

RENCA

CUENTA PÚBLICA 2025

EL FUTURO MEJOR ESTÁ EN RENCA

Renca



Índice

20 hitos destacados de 2025.	5
Avances del Programa de Gobierno 2024-2028.	7
Transformación Social.	7
Principales actividades desarrolladas durante 2025	7
Subapartados temáticos	11
Salud.....	11
Educación.....	17
Seguridad y convivencia	27
Inspección	34
Comunidad	34
Deportes	35
Social.....	36
Adultos Mayores	40
Cultura.....	40
Programas y líneas de intervención DIDECO.....	41
Subsidios y/o beneficios.....	44
Transformación Económica.	45
Empleo y oportunidades laborales	46
La fábrica	46
Desarrollo productivo y apoyo al emprendimiento.....	51
Atracción de inversión y articulación territorial.....	52
Transformación Urbana.	53
Desarrollo urbano	53
Vivienda y calidad de vida.....	57
Obras y entorno urbano	59
Espacio público, fiscalización y ordenamiento comunal	63
Movilidad urbana	64
Proyectos urbanos	65
Transformación Ambiental.	68
Medio Ambiente, Higiene y Salubridad Pública.....	72
Aseo y ornato	73
Áreas Verdes	73

Territorialización de la Gestión Ambiental	74
Otros hitos relevantes del año.	74
Programas o proyectos relevantes surgidos en 2025	74
Proyectos postulados 2025	76
Gestión habitual y programas estructurales.	79
Programas ejecutados	79
Programas ministeriales y gestión habitual	87
Continuidades institucionales.....	90
Gestión territorial.	92
Distribución territorial de la acción municipal	92
Gestión Municipal Interna.	103
Administración y Finanzas.....	103
Gestión de Personas	105
Control.....	106
Informática.....	107
Comunicaciones.....	110
Secretaría Municipal.....	114
Jurídico.....	116
Convenios y contratos.....	118
Convenios y coordinación institucional	118
Contratos suscritos	151
Cumplimiento legal y normativo.	162
Planificación y Presupuesto	162
Auditorías y pronunciamientos	164
Transparencia	165
Juzgado de Policía Local.....	168
Anexos	169
PROYECTOS	169
PLANIFICACIÓN	172
INFORMÁTICA	177
DIDECO.....	181
DIRECCIÓN DE OPERACIONES Y EMERGENCIAS	182
JUZGADO DE POLICÍA LOCAL.....	188

DIRECCIÓN DE INSPECCIÓN GENERAL.....	191
DIRECCIÓN DE MEDIO AMBIENTE, ASEO Y ORNATO	195
TRÁNSITO	206
DAF.....	213

20 hitos destacados de 2025.

1) Inauguración del CESFAM Cerro Colorado

Se puso en marcha un nuevo centro de salud familiar, ampliando la red comunal a cinco CESFAM y mejorando la cobertura y capacidad de atención primaria en la comuna.

2) Fortalecimiento de la salud mental en comunidades educativas

Se implementaron estrategias de acompañamiento psicosocial en establecimientos educacionales, incorporando el bienestar emocional como eje del proceso formativo.

3) Programa Renca Abriga alcanzó cobertura masiva en personas mayores

La entrega de vales de gas benefició a más de 16 mil personas mayores, consolidándose como una de las principales políticas de apoyo directo del municipio.

4) Revinculación educativa permitió reingresar a estudiantes al sistema escolar

Se desarrollaron estrategias para reinsertar a estudiantes fuera del sistema educativo, mejorando su asistencia y continuidad educativa.

5) Banco de Ideas fortaleció a organizaciones comunitarias

Se financió 284 iniciativas de organizaciones sociales, promoviendo participación, cohesión social.

6) Defensoría de Personas Mayores consolidó atención especializada

Se fortaleció una línea de apoyo para personas mayores, abordando situaciones de vulneración de derechos y necesidades de acompañamiento.

7) La Fábrica consolidó su rol como plataforma de desarrollo económico comunal

Se fortaleció la articulación entre inversión, empleo y territorio mediante iniciativas como la Agencia de Inversiones, el DERO y el PTI Renca Conecta.

8) Implementación de la Agencia de Inversiones de Renca

Se avanzó en la atracción de inversión privada, posicionando a la comuna como un territorio competitivo a nivel metropolitano.

9) Desarrollo del Distrito Empresarial Renca Oriente

Se impulsó un modelo de gobernanza público-privada que articula empresas, municipio y comunidad en torno al desarrollo económico territorial.

10) Impulso al programa PTI Renca Conecta

Se promovió la vinculación entre empresas, empleo y capacitación, generando oportunidades laborales para vecinos y vecinas.

11) Primer auspicio privado de Fiestas Patrias comunales

Se incorporó financiamiento privado a actividades masivas, abriendo nuevas formas de sostenibilidad para eventos comunales.

12) Parque de la Alegría amplió el acceso a áreas verdes de calidad

Se incorporó un nuevo parque de escala comunal, fortaleciendo el acceso a espacios de recreación y encuentro comunitario.

13) Nueva Balmaceda avanzó como eje estructurante del espacio público

Se inició la ejecución de una intervención urbana estratégica para mejorar conectividad, entorno y calidad urbana.

14) Recuperación de espacios públicos y control de incivildades

Se desarrollaron operativos territoriales que permitieron intervenir rucos y ocupaciones irregulares, mejorando la seguridad y uso del espacio público.

15) Fiscalización y control del tránsito comunal

Se realizaron operativos masivos que permitieron fiscalizar miles de vehículos, recuperar automóviles y mejorar la seguridad vial.

16) Avance sostenido en soluciones habitacionales

Se consolidó una cartera de más de 8.000 viviendas en distintas etapas, incorporando modelos como arriendo protegido y pequeños condominios.

17) Recepción de nuevas viviendas para familias de la comuna

Se concretó la entrega de proyectos habitacionales, transformando iniciativas en soluciones efectivas para vecinos y vecinas.

18) Aumento de actividad urbana y gestión de permisos de edificación

Se registró un incremento en permisos, certificaciones y recepciones, reflejando dinamismo en el desarrollo comunal.

19) Aprobación del Plan de Acción Comunal de Cambio Climático (PACCC)

Se estableció un instrumento estratégico para enfrentar el cambio climático, orientando acciones de mitigación y adaptación a nivel local.

20) Fortalecimiento de la gestión de residuos y economía circular

Se ampliaron programas de reciclaje, compostaje y recolección diferenciada, avanzando hacia una comuna más sustentable.

Avances del Programa de Gobierno 2024-2028.

Transformación Social.

Durante el año 2025, la Municipalidad de Renca avanzó en la consolidación de una estrategia de transformación social orientada a mejorar las condiciones de vida de vecinos y vecinas, fortaleciendo el acceso a servicios, la protección social y el bienestar integral de la comunidad. Este enfoque puso en el centro a las personas, con especial énfasis en niños, niñas y adolescentes, personas mayores y grupos en situación de mayor vulnerabilidad.

La gestión del periodo se caracterizó por la ampliación de la cobertura de servicios municipales, el fortalecimiento de la red de salud primaria, el desarrollo de programas educativos con enfoque en trayectorias formativas y bienestar, y la implementación de políticas sociales de alto alcance territorial. Asimismo, se promovió la participación comunitaria y el fortalecimiento del tejido social, reconociendo el rol de las organizaciones como actores clave en el desarrollo comunal.

En conjunto, estas acciones dan cuenta de una transformación social que combina acceso, calidad y pertinencia territorial, avanzando hacia una comuna más equitativa, con mayor protección social y mejores oportunidades para sus habitantes.

La Dirección de Desarrollo Comunitario (DIDECO) concentró una parte significativa de la oferta programática municipal orientada al bienestar social, el fortalecimiento comunitario y el acceso a oportunidades para vecinos y vecinas de la comuna.

A través de programas sociales, iniciativas culturales, deportivas, de participación comunitaria y de desarrollo económico local, la dirección desplegó una amplia red de actividades y servicios en el territorio, priorizando especialmente a personas mayores, mujeres, niños, niñas y adolescentes, personas cuidadoras, organizaciones sociales y vecinos en situación de vulnerabilidad.

Durante el periodo, se ejecutaron iniciativas de alto impacto comunal, junto con la continuidad de programas permanentes de apoyo social y fortalecimiento comunitario.

Principales actividades desarrolladas durante 2025

N°	Hito/iniciativa	Tipo (A/B/C)	Eje del programa	Breve descripción (máx 3 líneas)	Impacto comunal
1	Lanzamiento Oferta Programática Talleres	Gestión habitual	Transformación Social.	Evento en plaza mayor de Renca para dar a conocer a inscribir a los vecinos a los distintos talleres municipales. a la vez se realiza muestra de algunas disciplinas deportivas disponibles como boxeo, karate, futsal.	500 usuarios
2	Hito Lanzamiento: Súmate al Juego 2025 - JDE	Programa de gobierno	Transformación Social.	El evento inaugural se realizó en el Gimnasio Poniente, con el fin de dar el inicio al programa Súmate al Juego que contempla todas las actividades del deporte escolar en la comuna.	150 estudiantes de establecimientos públicos y particulares.
3	Juegos Deportivos Escolares	Gestión habitual	Transformación Social.	Competencias escolares para definir al representante de la comuna en los	2.166 alumnos y alumnas.

				provinciales de las siguientes disciplinas básquetbol, voleibol, balonmano, futsal, futbol, tenis de mesa, ajedrez.	distribuidos entre 14 escuelas públicas y 18 particulares.
4	Corrida Familiar	Gestión habitual	Transformación Social.	La Corrida Familiar marca el inicio de las celebraciones de aniversario de Renca. Se realiza con Financiamiento CCU. Modalidades de competencia: 2,5K (recreativa), 5K y 10K.	1200 participantes
5	Copas Rencas	Gestión habitual	Transformación Social.	Competencias en las que participan las selecciones de básquetbol, fútbol comunal masculino y femenino, fútbol de equipos de cadetes, futsal femenino, futsal masculino, tenis, tenis de mesa y voleibol contra representantes de diferentes comunas.	650 participantes
6	Capacitación Docente	Programa de gobierno	Transformación Social.	Se llevó a cabo el día 30 de julio en donde se abordaron temáticas relevantes para el desarrollo educacional y deportivo entre las que destacan, Psicología deportiva, habilidades sociales y valores, deporte formativo, en dicha instancia asistieron profesores y profesoras de educación física.	Participaron 30 docentes 18 de establecimientos públicos 12 de establecimientos particulares
7	Liga Deportiva Escolar	Programa de gobierno	Transformación Social.	Competencia deportiva escolar que se desarrolló en el segundo semestre del año, con la finalidad de darle continuidad a la competitividad deportiva de los estudiantes, en las disciplinas de futsal, basquetbol, voleibol y basquetbol.	Participaron 930 alumnos y alumnas 62 delegaciones deportivas divididas en las cuatro disciplinas 20 establecimientos educacionales (10 públicos y 10 particulares)
8	Velada de Boxeo	Gestión habitual	Transformación Social.	Jornada de peleas para los integrantes de nuestra selección y talleres. Cierra la jornada un combate de exhibición profesional	18 peleas 36 participantes
9	Campeonato de Cheerleaders	Gestión habitual	Transformación Social.	Jornada en la que participa nuestra selección y 46 equipos de distintas edades y comunas	900 deportistas
10	Evento de cierre de año.	Gestión habitual	Transformación Social.	El "Cierre Deportivo 2025" tiene como propósito reconocer y celebrar la dedicación, el esfuerzo y los logros excepcionales de nuestros deportistas, entrenadores, dirigentes, profesores y participantes de talleres que forman parte de nuestra comunidad deportiva municipal.	400 deportistas.
11	Inauguración Bunker Fit	Programa de gobierno	Transformación Social.	Renca se convierte en la primera comuna de la Región Metropolitana en	

				implementar Bunker Fit, acercando el entrenamiento funcional a la comunidad a través de un gimnasio móvil, sustentable y de bajo costo.	525 participantes de manera semanal.
12	Escuelas deportivas de Verano	Gestión habitual	Transformación Social.	Programa deportivo de primeros acercamientos deportivos con 6 disciplinas deportivas como basquetbol, futbol, voleibol, handbol tenis y atletismo. Modalidad recreativa con 25 días hábiles de duración.	600 niños niñas y jóvenes
13	Escuelas deportivas de invierno.	Gestión habitual	Transformación Social.	Programa deportivo de primeros acercamientos deportivos con 6 disciplinas deportivas como basquetbol, futbol, voleibol, handbol tenis y atletismo. Modalidad recreativa con 10 días hábiles de duración.	300 niños niñas y jóvenes
14	Hito de cierre talleres de 5tos básicos	Programa de gobierno	Transformación Social.	El cierre de los talleres de 5° básico estuvo dirigido a todos y todas las estudiantes que participaron durante el programa. Esta jornada final se realizó con una última clase en el Estadio Municipal, donde las y los estudiantes compartieron, jugaron y pusieron en práctica lo aprendido junto a sus pares de otros establecimientos, en un ambiente recreativo y deportivo.	375 estudiantes
15	Renca te Abriga	Programa de gobierno	Transformación Social	Entrega de vales de gas de 11 K a todas las personas mayores de 60 años. 1 vales x hogar.	16.576
16	Beca de Educación Superior	Programa de gobierno	Transformación Social	Desde el año 2018 entregamos este beneficio a estudiantes de educación superior.	400
17	Renca Nos Valora	Gestión habitual	Transformación Social	Desde el año 2018, entregamos subvención Renca Nos valores a las organizaciones de personas mayores. El año 2025 entregamos subvención de \$500.000 a 131 CAM = a \$65.500.000	131 clubes de Adulto Mayor
18	Defensoría de Personas Mayores - Buen Trato	Programa de gobierno	Transformación Social	La Defensoría de Personas Mayores surge como una iniciativa municipal orientada a la promoción, protección y restitución de los derechos de las personas mayores de la comuna de Renca, en coherencia con la Convención Interamericana sobre la Protección de los Derechos Humanos de las Personas Mayores, la cual establece que las personas mayores son sujetos plenos de derechos, con derecho a gozar de una vida digna, autónoma y libre de toda forma de discriminación o violencia	1.874
19	Salidas Recreativas de Invierno	Hito no planificado	Transformación social	En el marco de actividades de invierno para personas mayores, durante el mes de julio 2025, se realizaron 4 salidas a la nieve, las inscripciones fueron a través de www.rencaparticipa.cl	140 participantes

20	Banco de Ideas	Programa de gobierno	Transformación social	Desde el año 2017 que hemos realizado fondos concursables para organizaciones sociales. El objetivo del Banco de Ideas es promover el desarrollo de iniciativas que surjan de los intereses y necesidades de los y las vecinas de Renca.	284 organizaciones se adjudicaron fondos concursables. Entre quienes se repartieron el total de \$400.000 millones.
21	Día del Dirigente	Gestión habitual	Transformación	Reconocimiento a la labor de dirigentes sociales, durante el mes de agosto. Se realiza desde el año 2017.	1.000 dirigentes sociales aprox.
22	Cine Móvil en tu Barrio	Hito no planificado	Transformación Social	Mediciones de cine en diferentes barrios de la comuna, durante 3 días con la exhibición 3 películas por día en el marco de vacaciones de invierno	814 participantes
23	Día del cuequero	Gestión habitual	Transformación social	Puesta en valor del Patrimonio Folklórico nacional y el trabajo de la Mesa del Folklore de Renca	2500 participantes
24	Fitam	Programa de gobierno	Transformación Social	Realización de 3 obras de gran envergadura en lugares públicos de Renca, con 3 intervenciones internacionales (MO y la cinta Magica; Amal; La historia de Ramayana)	4400 participantes
25	Solsticio de Invierno	Hito no planificado - Gestión habitual	Transformación social	Durante el mes de junio, los pueblos originarios del hemisferio sur conmemoran el Cambio de Ciclo Nuevo Año, marcado por el solsticio de invierno, momento en que el sol alcanza su punto más lejano de la Tierra. Esta fecha, conocida como Wiñol Tripantu en mapuzugun o Inti Raymi en quechua, representa un tiempo sagrado de renovación de la naturaleza y de las personas. Es un periodo de introspección, agradecimiento y renacimiento espiritual. Por quinto año consecutivo realizamos esta actividad, por tercer año consecutivos se realiza en el Parque Lo Varas.	300 personas
26	Cuasimodo	Gestión habitual	Transformación Social	Puesta en valor del Patrimonio inmaterial y religioso de la comuna	2500 participantes
27	Cierre Escuela Interculturalidad	B- Gestión habitual	Transformación social	Cierre de la escuela intercultural, en la cual tuvimos una oferta de 17 talleres, tales como: tango, palín, arte textil mapuche,	480 participantes
28	Escuela del trabajo	Gestión habitual	Transformación económica	Desde el año 2017 que realizamos la escuela del trabajo, durante el 2025 se realizó la décima segunda versión de este programa que permite que vecinos/as de Renca se capaciten y certifiquen en distintas áreas con el fin de mejorar la empleabilidad formal.	405 personas inscritas y 300 personas certificadas en distintos cursos y capacitaciones (18).
29	Bono Incentivo Colocación Laboral Mujeres Cuidadoras	Gestión habitual	Transformación social	Entrega de bono de apoyo laboral para mujeres cuidadoras que se insertan al mundo laboral. Se entrega un beneficio durante 3 meses de \$100.000 mensuales. En el año 2025, se entregó \$19.900.000	66 mujeres

30	Nivelación de Estudios	Programa de gobierno - Gestión habitual	Transformación económica	Durante el 2025, recibimos 1.169 inscripciones para postular a las diferentes modalidades de nivelación de estudios: nivelación 8° básico, IV medio laboral, exámenes libres o contigo aprendo (nivelación 4° básico).	381 vecinos/as de Renca lograron terminar y aprobar la nivelación de estudios con fines laborales.
31	8M	Hito no planificado - Gestión habitual	Transformación social	En el marco de la Conmemoración del día Internacional de la mujer, realizamos un conversatorio y actividad cultural para conmemorar esta importante fecha. La actividad se realizó en el Parque Lo Varas, y contó con la presentación de la artista chilena Flor de Rap.	más de 600 vecinas de la comuna.
32	Escuela Igualdad	Hito no planificado	Transformación social	Con el fin de ofrecer un espacio formativo y recreacional enfocado en mujeres y diversidades, el departamento de mujer y géneros, implementó por primera vez en el 2025 el programa “Escuela Igualdad”, el cual se compone por 8 talleres en disciplinas como: autodefensa, yoga, trail running, escritura disidente, canto, entre otros	Más de 400 mujeres y disidencias
33	Conmemoración día del Feriante	Hito no planificado	Transformación Económica	Durante el 2025 se avanzó en el trabajo colaborativo con las dirigencias de Ferias Libres, en un trabajo coordinado entre los departamentos de Desarrollo Económico Local y de Inspección (Seguridad Comunitaria), lo que permitió que durante octubre 2025 pudiéramos tener un espacio de encuentro con más de 500 feriantes, con quienes conmemoramos y reconocimos la labor de este rubro en la historia comunal y su relevancia e impacto en el desarrollo social y económico.	500 feriantes pertenecientes a distintas ferias libres de la comuna.

Subapartados temáticos

Salud

Durante 2025, la Corporación Municipal de Salud de Renca avanzó en la consolidación de un modelo de atención centrado en las personas, con foco en la prevención, el acompañamiento territorial y la reducción de brechas estructurales en salud.

Uno de los principales hitos del periodo fue la inauguración del CESFAM Cerro Colorado, infraestructura de alto estándar que permitió ampliar la red de atención primaria a cinco centros de salud familiar en la comuna, mejorando la capacidad resolutoria del sistema y redistribuyendo la carga asistencial en el territorio.

En paralelo, se fortaleció la estrategia de salud mental con el lanzamiento del programa Renca Contigo Universal, orientado a garantizar el acceso a atención en establecimientos educacionales, integrando el bienestar emocional como parte del desarrollo integral de niños, niñas y adolescentes.

Asimismo, durante el año se implementaron innovaciones en la gestión del cuidado, destacando el sistema de seguimiento telefónico con apoyo de inteligencia artificial, que permitió realizar más de 14.000 contactos a pacientes crónicos y detectar oportunamente más de 1.100 alertas de riesgo, anticipando descompensaciones y evitando derivaciones innecesarias a niveles de mayor complejidad.

Estas acciones se enmarcan en un enfoque que entiende la salud como un proceso que se construye en el territorio, integrando intervenciones en barrios, establecimientos educacionales y espacios comunitarios, fortaleciendo la prevención y la cercanía con la comunidad.

En términos de gestión, la red de salud comunal alcanzó una ejecución presupuestaria del 94,7% reflejando una administración eficiente de los recursos disponibles y una alta capacidad de implementación de programas y prestaciones.

A nivel estructural, la comuna consolidó una red compuesta por múltiples dispositivos de atención, incluyendo CESFAM, SAR, y COSAM, lo que permite abordar integralmente tanto la atención primaria como la salud mental y las urgencias, fortaleciendo la continuidad del cuidado.

Se presentan los principales hitos de salud durante el año 2025.

N°	Hito	Tipo (A/B/C)	Eje del programa	Breve descripción (máx. 3 líneas)	Impacto en la comuna
1.-	Inauguración CESFAM Cerro Colorado	Programa de gobierno	Transformación Social	Obra de Salud de casi 10 mil millones de pesos, el CESFAM más moderno de la RM	Con esta obra aumenta a 5 CESFAM La comuna lo que permite una mejor redistribución de la población atendida y con estándares de primer nivel.
	Lanzamiento Renca Contigo Universal	Programa de gobierno y gestión habitual	Transformación social	Lanzamiento de la universalización atenciones salud mental en liceos de la comuna en el marco del Crecer en Renca	Las atenciones de Salud mental en adolescentes en el marco del Crecer en Renca buscan mejorar la vida de los NNA de Renca y que este sea el mejor lugar para crecer y desarrollarse.
	Seguimiento Telefónico con llamadas con IA	Hito no previsto en el programa	Transformación Social	Son llamadas realizadas a familias de pacientes postrados y pacientes con enfermedades cardiovasculares descompensadas que buscan levantar alertas y anticiparnos a la aparición de patologías,	Llevamos menos de un año de la estrategia con más de 14 mil llamados y cerca de 1100 alertas lo que nos ha permitido anticiparnos a la aparición de patologías y agravamientos de las situaciones de

				finalmente buscamos resolver en atención primaria y no aumentar lista de espera de especialidades	enfermedad de los usuarios.
	Caminata de Personas Mayores en el marco del día de las personas mayores	Gestión habitual	Transformación Social	Caminata que se realiza en el mes de octubre participan aprox. 500 personas mayores	Llevamos 8 años realizando esta actividad que es muy esperada por las personas mayores para dar visibilidad a la comunidad que aún son personas activas.
	Zumbaton Cáncer de Mamas	Gestión habitual	Transformación social	Se realiza en octubre una zumbaton de concientización del cancer de mamas con la finalidad de hacer una pesquisa precoz	La zumbaton por sí sola no genera el impacto sino todo lo que acompaña la prevención, el mamógrafo, los exámenes preventivos, etc esta actividad visibiliza lo que hacemos en torno a este tema.

Se presenta la red de establecimientos y su cobertura

Establecimiento	CESFAM/COSAM/SAR	Población inscrita 2025	Observaciones
CESFAM RENCA	CESFAM	59.944	
CESFAM DR.HERNAN URZUA	CESFAM	30.647	
CESFAM BICENTENARIO	CESFAM	35.981	
CESFAM HUAMACHUCO	CESFAM	18.604	
CESFAM CERRO COLORADO	CESFAM		comienza su funcionamiento en noviembre 2025
SAR RENCA	SAR	Atiende a toda la población de la comuna y a quien lo solicite independiente de su domicilio	
SAR BICENTENARIO	SAR	Atiende a toda la población de la comuna y a quien lo solicite independiente de su domicilio	
COSAM LOS PLÁTANOS	COSAM	Atención secundaria por derivación de CESFAM	
COSAM LAS MARGARITAS	COSAM	Atención secundaria en programa de OH y drogas	

RUCALAF	CENTRO COMUNITARIO DE SALUD MENTAL INFANTIL Y ADOLESCNETE	Atención a población infantil y a adolescnete en salud mental y atención sala TEA	
---------	---	---	--

Se presenta la información referente a la gestión financiera.

Ítem	2025 M\$	Variación vs 2024 %	Observaciones
Presupuesto inicial	30.654.758	0,27	
Presupuesto vigente	30.643.801	-2,06	
Ejecutado	28.949.885	3,13	
% de ejecución	94,47%	5,30	

Se presenta la dotación asistencial en personal durante el año 2025.

FUNCIONARIO	PLANTA	CONTRATA	TOTAL
Médicos	9	52	61
Médicos especialistas	2	19	21
Odontólogos	13	17	30
Matronas	13	25	38
Nutricionistas	14	7	21
Asistentes Sociales	21	13	34
Kinesiólogos	28	13	41
Psicólogos	15	35	50
Tecnólogos médicos	3	4	7
Enfermeras	31	31	62
Terapeuta ocupacional	9	12	21
Fonoaudiólogos	1	5	6
Educadora párvulos	5	0	5
Auxiliares paramédicos	14	6	20
Químico Farmacéutico	9	1	10
Podólogos	2	0	2
Administrativos	44	48	92
Tens	103	97	200
Tons	13	4	17
Otros	58	31	89
TOTAL	407	420	827

Se presenta la dotación de personal en los consultorios durante el año 2025.

FUNCIONARIO	CESFAM Bicentenario	CESFAM Hernán Urzúa	CESFAM Huamachuco	CESFAM Renca	TOTAL
Médicos	21	18	9	22	70
Odontólogos	5	8	4	8	25
Enfermeras	12	10	7	10	39
Matronas	7	8	5	9	29
Nutricionistas	4	4	3	3	14
Kinesiólogos	8	4	2	3	17
Psicólogos	5	6	4	6	21
Asistente social	6	4	3	3	16
Aux. Paraméd.	4	3	2	8	17
Administrativos	15	18	14	18	65
Aux. Servicios	9	8	4	12	33
Camilleros	0	0	0	0	0

Chóferes	0	0	0	0	0
----------	---	---	---	---	---

Además, se indica la dotación en personal en los consultorios durante el año 2025 expresado en horas semanales.

Estamento	CESFAM Bicentenario	CESFAM Hernán Urzúa	CESFAM Huamachuco	CESFAM Renca	COSAM (LP y LM)	RBC (Rehue y CRIC)	Rucalaf	UAPO	TOTAL
Médico	71.581	70.359	31.311	87.352	7.370	-	-	-	267.973
Odontólogo	22.207	18.669	10.872	25.696	-	-	-	-	77.444
TENS	38.423	36.970	19.515	79.040	-	-	-	5.593	179.541
Enfermera	30.178	18.900	6.585	25.338	-	-	-	-	81.001
Nutricionista	5.820	5.792	3.568	6.175	-	-	851	-	22.206
Psicólogo	5.987	6.541	4.335	9.925	18.426	-	9.430	-	54.644
Matrona	18.761	16.754	13.119	27.699	-	-	1.596	-	77.929
Terapeuta Ocupacional	916	473	1.198	927	4.414	6.252	4.093	-	18.273
Kinesiólogo	13.406	5.452	2.983	9.518	-	11.388	-	-	42.747
Fonoaudiólogo	1.409	237	428	535	569	2.554	990	-	6.722
TOTALES	208.688	180.147	93.914	272.205	30.779	20.194	16.960	5.593	828.480

Se presenta la estadística de atenciones de morbilidad y preventiva realizada por estamentos durante 2025.

ATENCIÓN	CESFAM Bicentenario	CESFAM Hernán Urzúa	CESFAM Huamachuco	CESFAM Renca	TOTAL
Consultas de morbilidad a menores de 9 años.	6.003	5.146	1.205	5.589	17.943
Consultas de morbilidad a adolescentes (10 a 19 años)	4.960	4.678	1.311	4.917	15.866
Consultas médicas morbilidad realizadas a población de 20 a 64 años.	21.226	19.752	8.001	23.042	72.031
Consultas de morbilidad realizadas a mayores de 64 años.	8.022	12.973	5.834	21.277	48.106
Consultas morbilidad médicas en el año.	40.211	42.549	16.361	54.825	153.946
Evaluaciones del desarrollo psicomotor, con prueba breve a menores de 2 años.	874	564	298	1.040	2.776
Exámenes de salud preventivos (EMP) efectuados a adultos entre 20 y 64 años.	4.777	3.600	2.325	5.639	16.341
Población entre 20 y 64 años bajo control	1.709	2.022	1.006	2.323	7.060

en programa cardiovascular.					
Mujeres entre 25 y 64 años con PAP vigentes al 31 de diciembre.	6.322	4.784	3.275	8.534	22.915
Exámenes de salud preventivo del adulto mayor realizados durante el año.	1.275	1.924	1.278	3.977	8.454

Se presentan los indicadores de salud por estamento durante el año 2025.

INDICADOR DE DAÑO DE SALUD	CESFAM Bicentenario	CESFAM Hernán Úrzúa	CESFAM Huamachuco	CESFAM Renca	INDICADOR
Déficit desarrollo psicomotor	32/345 = 9,3%	5/188 = 2,7%	5/125 = 4%	8/209 = 3,8%	N° niños de 3 años con déficit de desarrollo psicomotor a diciembre de 2025 / N° niños de 3 años bajo control a diciembre de 2025 x 100
Obesidad infantil	165/1942 = 8,5%	129/1092 = 11,8%	59/698 = 8,5%	204/2.255 = 9%	N° niños menores de 6 años obesos a diciembre de 2025 / N° niños menores de 6 años bajo control a diciembre de 2025 x 100
Embarazo adolescente	30/335 = 9%	14/251 = 5,6%	11/155 = 7,1%	31/3917,9%	N° de ingresos a embarazo de madres menores de 20 años a diciembre de 2025 / N° total de ingresos a embarazo a diciembre de 2025 x 100
Interconsultas a Psiquiatría	43/29248 = 0,15%	83/32725 = 0,25%	0/13835 = 0%	182/44.269 = 0,41%	N° de pacientes de 20 y más años derivados a psiquiatría a diciembre de 2025 / N° Total de consultas de morbilidad de pacientes de 20 años y más a diciembre de 2025 x 100
Obesidad adultos	1388/3035 = 45,7%	2189/4351 = 50,3%	1.003/2.287 = 43,9%	2.495/6.808 = 36,6%	N° de pacientes de 20 y más años con IMS > 30 bajo control en el Programa Cardiovascular a diciembre de 2025 / N° Total de pacientes de 20 años y más bajo control en el Programa Cardiovascular a diciembre de 2025 x 100
Retinopatía diabética	215/1461 = 14,7%	110/1894 = 5,8%	81/1.045 = 7,8%	83/2.677 = 3,1%	N° de pacientes de 20 y más años con diabetes bajo control con retinopatía diabética a diciembre de 2025 / N° Total de pacientes de 20 años y más diabéticos bajo control a diciembre de 2025 x 100
Interconsultas Poli diabetes	4/1461 = 0,3%	8/1894 = 0,4%	12/1.045 = 1,1%	63/2.677 = 2,4%	N° de pacientes de 20 y más años con diabetes derivados a Policlínico de Diabetes a diciembre de 2025 / N° Total de pacientes de 20 años y más diabéticos bajo control a diciembre de 2025 x 100

Postrados evaluación EFAM	20/1341 = 1,5%	26/1881 = 1,4%	8/1.065 = 0,75%	19/3.872 = 0,49%	N° de personas mayores de 65 años postradas según evaluación EFAM a diciembre de 2025/ N° total de personas mayores de 65 años con EFAM realizado a diciembre de 2025 x 100
---------------------------	----------------	----------------	-----------------	------------------	---

Se presenta el número de medicamentos y de exámenes efectuados por establecimiento durante el año 2024 y 2025.

CONSULTORIO	MEDICAMENTOS (N° Recetas)		EXÁMENES	
	2024	2025	2024	2025
CESFAM Bicentenario	112.358	133.519	124.328	130.962
CESFAM Hernán Urzúa	115.607	127.862	94.570	111.583
CESFAM Huamachuco	61.243	77.808	77.722	91.062
CESFAM Renca	165.269	182.638	209.204	211.311

Educación

Durante el año 2025, la educación pública en Renca avanzó en la consolidación de un modelo centrado en las trayectorias formativas, el bienestar integral de los estudiantes y el fortalecimiento de la educación pública como proyecto comunal.

Uno de los hitos más relevantes fue el traspaso al Servicio Local de Educación Pública Los Parques, marcando una transición hacia la Nueva Educación Pública, resguardando la continuidad de las comunidades escolares y redefiniendo el rol municipal en el acompañamiento educativo.

En paralelo, se consolidó un modelo pedagógico con identidad comunal, destacando iniciativas como el Seminario Fill Antü y la sistematización de experiencias educativas, posicionando a Renca como referente en educación parvularia y prácticas centradas en el juego, el territorio y la participación.

En materia de trayectorias educativas, el Programa de Revinculación Educativa logró activar procesos con el 56,8% de estudiantes desvinculados, mientras que más de la mitad de los intervenidos mejoraron su asistencia. Asimismo, la permanencia escolar alcanzó un 82%, evidenciando avances en la retención del sistema.

La matrícula comunal alcanzó 6.765 estudiantes en escuelas y liceos y 934 en educación parvularia, en un contexto de disminución estructural que representa un desafío para el sistema educativo local.

A nivel de calidad y bienestar, se consolidaron programas con amplia cobertura:

- Renca lee (100% en primero básico)
- Mi primer robot (86,7%)
- Súbete al Cerro (99,4%)
- Renca Contigo, con una reducción de 81,7% en sintomatología de salud mental.

Estos resultados reflejan un modelo educativo integral que combina aprendizajes, habilidades y apoyo psicosocial.

En infraestructura, se ejecutaron mejoras relevantes, incluyendo patios educativos, salas de profesores y nuevas salas de educación parvularia, con una inversión superior a \$1.100 millones.

Finalmente, se avanzó en la diversificación de la oferta educativa con la incorporación de la especialidad de Logística en el Liceo Gorostiaga, ampliando oportunidades formativas para estudiantes de la comuna.

En conjunto, los avances de 2025 reflejan un sistema educativo que, en un contexto de transformación estructural, logra sostener mejoras en acceso, permanencia, bienestar y calidad, proyectando una educación pública más equitativa y pertinente.

Se presentan las principales actividades desarrolladas durante 2025.

N°	Nombre del hito	Tipo (A/B/C)	Eje del programa	Breve descripción (máx. 3 líneas)	Impacto educativo comunal
1	Seminario de Educación Parvularia “Jugar, aprender y habitar: experiencias de Renca que transforman la educación parvularia.	Programa de gobierno	Transformación social- Trayectorias formativas para la vida	Instancia de reflexión y difusión de experiencias pedagógicas de Renca centradas en el juego, el territorio y la infancia.	Posiciona a la comuna como referente en educación parvularia pública y fortalece prácticas pedagógicas con enfoque de derechos y participación familiar.
2	Lanzamiento libro: Experiencias de Renca que transforman la educación parvularia.	Programa de gobierno	Transformación social- Trayectorias formativas para la vida	Publicación que sistematiza aprendizajes y prácticas desarrolladas en educación inicial en Renca.	Contribuye a la transferencia de conocimiento, consolidando un relato educativo comunal con proyección nacional.
3	Seminario Fill Antü: Experiencias de la educación pública de Renca.	Programa de gobierno	Transformación social- Trayectorias formativas para la vida	Encuentro para visibilizar experiencias pedagógicas y de gestión desarrolladas en escuelas y liceos públicos.	Fortalece la identidad de la educación pública comunal y promueve la colaboración entre comunidades educativas.
4	Traspaso educativo al Servicio Local de Educación Pública Los Parques.	Programa de gobierno	Transformación social- Trayectorias formativas para la vida	Proceso de transición desde la administración municipal a la Nueva Educación Pública.	Asegurar la mayor continuidad institucional, equidad en la gestión y proyección estratégica de la educación pública local y el nuevo rol municipal.
5	Diseño e implementación de Mesas Fill Antü en la Educación Pública.	Hito no previsto en el programa	N/A	Las Mesas Fill Antü forman parte del Sistema de Garantías del mismo nombre y cumplen un rol clave en la protección y acompañamiento de las trayectorias educativas de niños, niñas, jóvenes y personas adultas de la red pública de Renca.	Instala una cultura de mejora continua, intercambio de prácticas y participación territorial en educación. El 93,3% de los casos obtuvo una resolución favorable, ya sea manteniendo la matrícula o gestionando el reingreso del estudiante al sistema educativo.

6	Ejecución Programa de Revinculación Educativa 2025.	Gestión habitual	N/A	El Programa de Revinculación Educativa, financiado por el Ministerio de Educación, permitió contar con equipos especializados dedicados exclusivamente a buscar, escuchar y acompañar a estudiantes que habían perdido su relación cotidiana con la escuela.	Durante el segundo semestre de 2025, el programa logró contactar y activar procesos de revinculación con el 56,8% de los estudiantes. El 52,7% de los estudiantes intervenidos en 2025 logró aumentar su asistencia en un periodo de cuatro meses.
7	Regularización de los espacios de participación estudiantil y de apoderados de la Educación Pública.	Programa de gobierno	Transformación social- Trayectorias formativas para la vida	Fortalecimiento y ordenamiento de instancias formales de participación en la educación pública.	Al 2025, el 100% de los Centros de Estudiantes y el 88% de los CEMPAS se encuentran vigentes o en proceso de regularización de su personalidad jurídica, garantizando la continuidad de estas estructuras de participación.
8	Inauguración proyecto de mejoramiento de salas de profesores.	Programa de gobierno	Transformación urbana	Mejora de espacios laborales para equipos docentes y educativos.	\$150.000.000 invertidos en salas de profesores, fortaleciendo las condiciones del trabajo docente, la planificación pedagógica y la colaboración profesional que sostiene el avance lector de los estudiantes.
9	Nuevo patio educativo en Escuela Básica Lo Velásquez	Programa de gobierno	Transformación urbana	Construcción de un nuevo patio educativo en la Escuela Básica Lo Velásquez, con una inversión de \$312.307.829, financiada por la DEP.	Durante 2025 se ejecutó la construcción de un nuevo patio educativo en la Escuela Básica Lo Velásquez, con una inversión de \$312.307.829, financiada por la Dirección de Educación Pública. Esta nueva infraestructura permitió mejorar los espacios de encuentro, recreación y aprendizaje, fortaleciendo el bienestar y la

					convivencia escolar de la comunidad educativa.
10	Inauguración mejoramiento Escuela Monserrat Robert de García	Programa de gobierno	Transformación urbana	Proyecto de mejoramiento integral de infraestructura escolar.	Durante 2025 se ejecutó la construcción de un nuevo patio educativo en la Escuela Básica Monserrat Robert de García, el establecimiento educacional más antiguo de Renca. Con una inversión de \$472.399.606, financiada por la Dirección de Educación Pública, esta obra permitió mejorar de manera significativa las condiciones de aprendizaje, convivencia y bienestar de niños y niñas, reafirmando el compromiso con la recuperación y fortalecimiento de la educación pública y su patrimonio histórico en la comuna.
11	Inauguración de salas de NT1 y NT2 en escuelas.	Programa de gobierno	Transformación urbana	Creación de nuevas salas para niveles de transición.	Renovación de espacios educativos en los establecimientos públicos, incorporando estándares de la educación parvularia, para promover metodologías centradas en el protagonismo de niños y niñas, el juego como eje del aprendizaje y entornos que respeten sus ritmos e intereses. Inversión de \$245.035.861.
12	Especialidad de Logística en Liceo Gorostiaga.	Programa de gobierno	Transformación económica	Nuevas oportunidades laborales y académicas para estudiantes con la primera especialidad de Logística en la comuna	Aumentó la oferta en educación media en la comuna. Especialidad acorde a las necesidades del siglo XXI.

Se presentan los principales indicadores educativos comunales

Indicador	Resultado 2025	Variación vs 2024	Observaciones
Matrícula comunal (escuelas y liceos)	6.765	6.869	La matrícula municipal total (escuelas y liceos) evidencia entre 2015 y 2025 un comportamiento altamente inestable, con un aumento artificial en el período 2018–2020 y un descenso estructural a partir de 2021. La matrícula al mes de abril 2025 (6.765 estudiantes) se sitúa cercana a un 6% por debajo de la registrada en 2015 y muy por debajo del promedio histórico, lo que da cuenta de una pérdida real de estudiantes asociada a factores demográficos y a un desplazamiento hacia otros sostenedores. Los porcentajes señalados corresponden a información SIGE, con corte al 30 de abril de 2025.
Matrícula comunal (jardines infantiles)	934	986	La matrícula de educación parvularia pública en Renca presenta una caída acumulada de 24,4% entre 2016 y 2025, lo que equivale a una disminución de 24,4 puntos porcentuales respecto del peak registrado en 2016.
Distribución matrícula HC/TP	60,32% TP (409 ESTUDIANTES) 39,68% HC (269 ESTUDIANTES)	REVISAR (DEBIÓ AUMENTAR POR GOROSTIAGA)	
Asistencia promedio (escuelas y liceos)	83% (sin vespertino) 82% (con vespertino)	80,6% (sin vespertino) 80,0% (con vespertino)	2,4% al alza respecto a resultados 2024.
Asistencia promedio (jardines infantiles)	60%	56%	En educación parvularia, la asistencia mostró un avance: el promedio comunal aumentó de 56% en 2024 a 60% en 2025. Aunque sigue siendo bajo para los estándares esperados, marca una mejora en la presencia sostenida de niños y niñas en los jardines infantiles.
Revinculación educativa (escuelas y liceos)	85 estudiantes desvinculados.	164 estudiantes desvinculados.	Se debe considerar el desfase en los períodos de implementación del programa en ambos años. En 2024, la ejecución se desarrolló entre diciembre y marzo, mientras que en 2025 se realizó entre agosto y diciembre. Este desfase responde a los tiempos de tramitación de los convenios por parte del MINEDUC.
Permanencia escolar (escuelas y liceos)	82%	80%	Este indicador mide el porcentaje de estudiantes que continúan estudiando y no abandonan los establecimientos públicos de Renca durante el año escolar. Refleja la capacidad del sistema educativo comunal para acompañar, retener y sostener las trayectorias educativas de niños, niñas y jóvenes.

Se presentan detalles de infraestructura y equipamiento educativo.

ESTABLECIMIENTO	PROYECTOS	TIPO INVERSIÓN	INVERSIÓN	ESTADO 2025	TIPO (A/B/C)
Escuela Juana De Lestonnac	Plaza educativa La Alborada	Nueva infraestructura	\$160.471.949	En ejecución	C- Financiamiento GORE
Escuela Capitán Jose Luis Araneda	Baños NT1/NT2	Nueva infraestructura	\$29.500.000	Ejecutado	A- Transformación

					urbana
Escuela Domingo Santa María Gonzalez	Remodelación baños gym	Mejoramiento	\$11.316.006	Ejecutado	A-Transformación urbana
Escuela General Manuel Bulnes Prieto	Baños NT1/NT2	Mejoramiento	\$ 9.000.000	Ejecutado	A-Transformación urbana
Escuela Básica Isabel Le Brun	Cortinas Roller	Equipamiento	\$636.650	Ejecutado	C – Gestión habitual
Escuela Rebeca Matte Bello	Cortinas Roller	Equipamiento	\$366.520	Ejecutado	C – Gestión habitual
Escuela Básica Lo Velásquez	Patio educativo	Nueva infraestructura	\$312.307.829	Ejecutado	C-Financiamiento DEP
Escuela Básica Monserrat Robert De García	Patio educativo	Nueva infraestructura	\$472.399.606	Ejecutado	C-Financiamiento DEP
Escuela Básica Isabel Le Brun	Pintura pasillo NT	Mantenición	\$2.087.749	Ejecutado	A-Transformación urbana
Todas las escuelas	Remodelación NT1 y NT2	Nueva infraestructura	\$245.035.861	Ejecutado	A-Transformación social
Cumb Volcan Nevado Incahuasi	Techumbres y canaletas	Mantenición	\$2.214.590	Ejecutado	A-Transformación urbana
Cumb Volcan Nevado Incahuasi	Reemplazo planchas cubierta 2° piso	Mantenición	\$1.765.960	Ejecutado	A-Transformación urbana
Cumb Volcan Nevado Incahuasi	Reparación canaletas pasillo	Mantenición	\$1.541.050	Ejecutado	A-Transformación urbana
Cumbre Cerro Aconcagua	Limpieza techumbre y sellado canaletas	Mantenición	\$1.475.600	Ejecutado	A-Transformación urbana
Cumbre Monte Everest	Limpieza y reparación cubierta, canaleta y bajadas	Mantenición	\$1.433.950	Ejecutado	A-Transformación urbana
Cumbre Monte Kilimanjaro	Techumbres y canaletas	Mantenición	\$1.460.725	Ejecutado	A-Transformación urbana
Cumbre Torres Del Paine	Mantenición de Cubierta	Mantenición	\$1.553.962	Ejecutado	A-Transformación urbana
Cumbre Volcán Lonquimay	Reemplazo de canaletas y hojalatería	Mantenición	\$1.454.180	Ejecutado	A-Transformación urbana
Cumbre Volcán Lonquimay	Limpieza y sellado techumbres y canaletas	Mantenición	\$941.528	Ejecutado	A-Transformación urbana
Cumbre Volcán Lonquimay	Techumbres y canaletas	Mantenición	\$1.347.735	Ejecutado	A-Transformación urbana
Escuela Básica Isabel Le Brun	Limpieza y reparación cubierta, canaleta y bajadas	Mantenición	\$1.361.658	Ejecutado	A-Transformación urbana
Escuela Básica Isabel Le Brun	Reparacion techo cocina	Mantenición	\$1.158.626	Ejecutado	A-Transformación

					urbana
Escuela Básica Monserrat Robert De García	Nueva cubierta cancha	Nueva infraestructura	\$59.999.980	Ejecutado	A-Transformación urbana
Escuela Capitán Jose Luis Araneda	Reparación filtración	Mantenición	\$2.039.065	Ejecutado	A-Transformación urbana
Escuela Domingo Santa María Gonzalez	Reparación cubierta sector comedor	Mantenición	\$537.880	Ejecutado	A-Transformación urbana
Escuela General Manuel Bulnes Prieto	Reparar bajada aguas lluvias sector cocina y baños	Mantenición	\$10.444.713	Ejecutado	A-Transformación urbana
Escuela General Manuel Bulnes Prieto	Reparación de cubierta y sellado canaletas	Mantenición	\$683.060	Ejecutado	A-Transformación urbana
Escuela Juana de Atala de Hirmas	Reemplazar techumbres 3º piso	Mantenición	\$8.427.842	Ejecutado	A-Transformación urbana
Escuela Juana de Atala de Hirmas	Reparación de canaletas	Mantenición	\$8.355.359	Ejecutado	A-Transformación urbana
Escuela Rebeca Matte Bello	Techumbres y canaletas	Mantenición	\$2.862.129	Ejecutado	A-Transformación urbana
Escuela Rebeca Matte Bello	Limpieza de canaletas	Mantenición	\$880.600	Ejecutado	A-Transformación urbana
Instituto Cumbres de Córdoros Poniente	Retiro y reposición de bajadas de aguas lluvias	Mantenición	\$2.082.500	Ejecutado	A-Transformación urbana
Instituto Cumbres de Córdoros Poniente	Limpieza de canaletas y cubiertas en establecimiento completo	Mantenición	\$2.796.464	Ejecutado	A-Transformación urbana
Instituto Cumbres de Córdoros Poniente	Reparación tabiquería y alcantarillado	Mantenición	\$4.830.607	Ejecutado	A-Transformación urbana
Liceo Instituto Cumbre de Córdoros	Limpieza y reparación cubierta, canaleta y bajadas	Mantenición	\$1.883.175	Ejecutado	A-Transformación urbana
Instituto Cumbres de Córdoros Poniente	Reparación de cubiertas	Mantenición	\$9.506.910	Ejecutado	A-Transformación urbana
Cumbre Torres Del Paine	Instalación cañerías exteriores	Mantenición	\$1.020.223	Ejecutado	A-Transformación urbana
Cumbre Torres Del Paine	Instalación cañerías cocina	Mantenición	\$374.850	Ejecutado	A-Transformación urbana
Escuela Básica Isabel Le Brun	Varillaje canaleta de piso	Mantenición	\$2.328.235	Ejecutado	A-Transformación urbana
Escuela Básica Lo Velásquez	Remoción raíces	Mantenición	\$342.720	Ejecutado	A-Transformación urbana
Escuela Básica Monserrat Robert De García	reparación alcantarillado	Mantenición	\$4.188.800	Ejecutado	A-Transformación

					urbana
Escuela Capitán Jose Luis Araneda	Empavonado ventana	Mantenición	\$160.650	Ejecutado	A-Transformación urbana
Escuela Domingo Santa María Gonzalez	Reemplazo de puertas dañadas	Mantenición	\$2.084.880	Ejecutado	A-Transformación urbana
Escuela Domingo Santa María Gonzalez	Instalación de guardapolvos sanitarios y rep. tabiques	Mantenición	\$2.983.806	Ejecutado	A-Transformación urbana
Escuela Domingo Santa María Gonzalez	Arreglo puertas, cerradura,pintura	Mantenición	\$1.476.933	Ejecutado	A-Transformación urbana
Escuela Domingo Santa María Gonzalez	Reparación cielo falso con iluminación	Mantenición	\$1.216.180	Ejecutado	A-Transformación urbana
Escuela Domingo Santa María Gonzalez	Impermeabilización muros de cocina	Mantenición	\$9.349.473	Ejecutado	A-Transformación urbana
Escuela General Alejandro Gorostiaga O	Instalación eléctrica	Mantenición	\$274.176	Ejecutado	A-Transformación urbana
Escuela General Alejandro Gorostiaga O	Cambio de vidrios	Mantenición	\$905.272	Ejecutado	A-Transformación urbana
Escuela General Manuel Bulnes Prieto	Arreglo puertas, cerradura,pintura	Mantenición	\$586.408	Ejecutado	A-Transformación urbana
Escuela General Manuel Bulnes Prieto	Arreglo llaves de paso	Mantenición	\$178.500	Ejecutado	A-Transformación urbana
Escuela N°1365 R.P Gustavo Le Paige	Baños NT1 y NT2	Nueva infraestructura	\$4.960.368	Ejecutado	A-Transformación urbana
Escuela Rebeca Matte Bello	Reparaciones en cerámica de cocina	Mantenición	\$2.895.240	Ejecutado	A-Transformación urbana
Escuela Rebeca Matte Bello	Reemplazo de ventanas en cocina	Mantenición	\$1.020.068	Ejecutado	A-Transformación urbana
Instituto Cumbres de Cóndores Poniente	Retiro, limpieza y reposición de bajadas de aguas lluvias	Mantenición	\$11.851.805	Ejecutado	A-Transformación urbana
Escuela General Alejandro Gorostiaga O	Reposición e instalación de vidrios	Mantenición	\$905.272	Ejecutado	A-Transformación urbana
Liceo Thomas Alva Edison	Reparación circuito eléctrico y tableros para AACC	Mantenición	\$679.490	Ejecutado	A-Transformación urbana
Escuela Básica Lo Velásquez	Cambio de canaletas de piso	Mantenición	\$678.895	Ejecutado	A-Transformación urbana
Escuela N°1365 R.P Gustavo Le Paige	Limpieza de cubiertas y canaletas	Mantenición	\$1.183.455	Ejecutado	A-Transformación urbana
Liceo Thomas Alva Edison	Cortinas Roller	Equipamiento	\$1.349.460	Ejecutado	C – Gestión habitual

Todas las escuelas	Sala de profesores	Nueva infraestructura	\$150.000.000	Ejecutado	A-Transformación urbana
Escuela N°1365 R.P Gustavo Le Paige	Cambio de bañera	Mantenición	\$731.255	Ejecutado	A-Transformación urbana
Escuela N°1365 R.P Gustavo Le Paige	Cambio de vidrio y empavonado	Mantenición	\$397.460	Ejecutado	A-Transformación urbana
Escuela General Alejandro Gorostiaga O	Plaza educativa Gorostiaga	Nueva infraestructura	\$185.307.157	Ejecutado	C-Financiamiento GORE
TOTAL INVERSIÓN	\$1.756.593.049				

Se presenta, el número de matrículas de los establecimientos educacionales municipalizados.

NOMBRE ESTABLECIMIENTO EDUCACIONAL	PREBÁSICA	BÁSICA	MEDIA C/H	MEDIA T/P	TOTAL
Volcán Lonquimay	60				60
Monte Kilimanjaro	51				51
Volcán Osorno	94				94
Cerro Aconcagua	78				78
Volcán Nev. Incahuasi	92				92
Volcán Parinacota	54				54
Volcán Ojos del Salado	92				92
Monte Everest	151				151
Torres del Paine	151				151
Volcán Villarrica	140				140
Capitán José Luis Araneda	33	266			299
Manuel Bulnes Prieto	51	270			321
Escuela Básica Isabel Le Brun	85	652			737
Liceo Thomas Alva Edison	38	214			252
Liceo Thomas Alva Edison/ Vespertino		24	79		103
Escuela Dgo. Sta. María González	73	531			604
Juana De Lestonnac	23	228			251
Rebeca Matte Bello	104	855			959
Juana Atala De Hirmas	53	365			418
Monserrat Robert De García	27	281			308
Liceo Gral. Alejandro Gorostiaga Orrego	55	278	94	22	449
Escuela Básica Lo Velásquez	55	343			398
R.P. Gustavo Le Paige		317			317
Escuela de Párvulos Hernán del Solar	72				72
Inst. Cumbre de Cóndores Oriente		184	444	253	881
Inst. Cumbre de Cóndores Poniente		101	418	132	651
TOTAL	1.632	4.909	1.035	407	7.983

Se presenta el número de desertores de los establecimientos educacionales municipalizados al 31 de diciembre de 2025.

NOMBRE ESTABLECIMIENTO EDUCACIONAL	PREBÁSICA	BÁSICA	MEDIA	TOTAL
Capitán José Luis Araneda		4		4
Manuel Bulnes Prieto	4	6		10
Escuela Básica Isabel Le Brun		3		3
Liceo Thomas Alva Edison		5		5
Liceo Thomas Alva Edison/ Vespertino				0
Escuela Dgo. Sta. María González	4	5		9
Juana De Lestonnac		2		2

Promedio Municipal (simple)	264	246	+13	+6	251	240	+8	+11
Promedio Municipal (ponderado)	261	243	+13	+4	248	239	+5	+14
Regional	281	267	+6	+5	275	262	+5	+7
Nacional	278	264	+6	+5	272	259	+5	+9

Se presentan los resultados del SIMCE de 6° básico

	ÚLTIMA MEDICIÓN (2024)				MEDICIÓN ANTERIOR (2018)			
	LENG	MAT	NAT	SOC	LENG	MAT	NAT	SOC
Promedio Municipal*	N/A	N/A	-	-	N/A	N/A	-	-
Regional	253	250	-	-	251	255	-	-
Nacional	249	245	-	-	250	251	-	-

Se presentan los resultados del SIMCE de II° Medio

	ÚLTIMA MEDICIÓN (2024)				MEDICIÓN ANTERIOR (2023)			
	LENG	MAT	COMP LENG	COMP MAT	LENG	MAT	COMP LENG	COMP MAT
Promedio Municipal	249	240*	+7	-26*	242	266	+16	+26
Regional	254	267	+2	+3	252	264	+6	+5
Nacional	249	259	+1	+2	248	257	+5	+5

Seguridad y convivencia

Durante el año 2025, la Municipalidad de Renca fortaleció su estrategia de seguridad comunal mediante un enfoque integral basado en la prevención, el control territorial y el fortalecimiento de la convivencia comunitaria.

La gestión del periodo se caracterizó por un despliegue intensivo de patrullaje preventivo, alcanzando más de 22.000 operativos en el territorio, junto con el desarrollo de intervenciones focalizadas en sectores priorizados y el fortalecimiento del trabajo conjunto con Carabineros, particularmente a través del programa OS14.

En paralelo, se consolidaron estrategias de intervención barrial como el programa Somos Barrio, que permitió articular acciones comunitarias, institucionales y policiales en sectores con alta complejidad, promoviendo la recuperación de espacios públicos y el fortalecimiento del tejido social.

En materia de control, se desarrollaron operativos de fiscalización y coordinación interinstitucional que permitieron avanzar en la reducción de actividades ilícitas, incluyendo la recuperación de vehículos, la clausura de inmuebles asociados a delitos y la intervención de focos críticos en el territorio.

Asimismo, se fortalecieron las acciones de convivencia y apoyo a la comunidad, abordando más de 400 casos de violencia intrafamiliar y desarrollando programas de mediación comunitaria orientados a la resolución pacífica de conflictos.

En conjunto, estas acciones reflejan una estrategia de seguridad que combina presencia territorial, intervención focalizada y trabajo comunitario, avanzando hacia una comuna más segura y con mejores condiciones de convivencia.

C.1.- Patrullajes Preventivos:

Número de Patrullaje preventivos del Servicio de Seguridad Comunitaria: 22.946

Patrullajes Plan Barrial: 7.825 (2025)

Puntos focalizados: 5.939

Programa OS14 - Patrullajes Mixtos con Carabineros: 850

Detenciones: 222 detenidos en diferentes procedimientos donde personal municipal estuvo involucrado

Mantención Centro Cívico: 1567 patrullajes - Punto Fijo/Rondas preventivas

C.2.- Asistencia a VIF:

Durante el año 2025 concurrimos a 411 casos de VIF, de los cuales 196 casos corresponden a violencia hacia mujer en contexto de pareja, 62 agresiones hacia adultos mayores y 13 a procedimientos por violencia contra niños.

C.3.- Operativos de Retiros de Rucos:

48 procedimientos con un total de 83 rucos

C.4.- Operativos de fiscalización de tránsito:

28 operativos masivos fiscalización realizados en conjunto con Carabineros y el MTT, se fiscalizaron aproximadamente 2.430 vehículos (entre automóviles, camiones y motocicletas).

Partes cursados por el servicio: 1.242

Autos Recuperados: 361 automóviles recuperados

Autos fuera circulación: 513 vehículos

Se presentan los principales logros de la unidad durante 2025.

N°	Logro / hito 2025	Tipo	Eje del programa	Fuente (Gobierno / Acción / PMG)	Breve descripción (máx. 3 líneas)	Indicador / evidencia 2025	Territorio (UV / sector/ Macrozona)
1	Hito de lanzamiento programa Somos Barrio	Programa de gobierno	Transformación Social	Gobierno	Fiesta comunitaria con tallarinata para conmemorar los aniversarios de Villa Gestión y Santa Emilia, aprovechando la instancia para celebrar la instalación del programa Somos Barrio en el	- Fotografías - Videos - Servicio de banquetería	Villa Gestión y Santa Emilia / Macrozona 4 / UV

					polígono. Asistencia de 350 personas aprox.		
--	--	--	--	--	---	--	--

Principales actividades desarrolladas durante 2025.

Actividad	Descripción breve	Resultado 2025	Territorio (UV / sector)	Observaciones
MESA JURÍDICO POLICIAL	Casas tomadas en comisión de delitos/domicilios con antecedentes de tráfico de drogas. Casas con actividad ilícita	1.- Demolición y clausura casa de tráfico en Manuel Pacheco, Santa Emilia. 2. Clausura de la casa de los secuestros en sector Villa Sarmiento. 3.- Fiscalización y venta ilícita de pallets y tenencia de animales sector Lo Boza.	1.- Demolición Manuel Pacheco 1337, Santa Emilia. 2.-Clausura de la "casa de secuestros" (donde estuvo el ex alcalde Montoya).Villa Sarmiento 3.- Fiscalización en Lo Boza 7873 aprox	coordinación en mesa con las policías PDI y Carabineros, Fiscalía.
Mesas comunitarias del programa Somos Barrio.	Instancia participativa barrial donde vecinos, dirigentes, municipio y la Subsecretaría de Prevención del Delito coordinan acciones para mejorar la seguridad. Define y prioriza proyectos de inversión según las necesidades y problemáticas del territorio. Promueve redes intersectoriales y ejecuta un Plan de Acción Barrial consensuado, con responsabilidades compartidas.	11 mesas comunitarias.	Villa Gestión y Santa Emilia / Macrozona 4	
Mesas intersectoriales del programa Somos Barrio.	Instancias de coordinación entre actores públicos y comunitarios para analizar problemáticas de seguridad y definir acciones conjuntas, promoviendo una gestión territorial articulada.	3 mesas intersectoriales.	Villa Gestión y Santa Emilia / Macrozona 4	
Reuniones bilaterales municipales del programa Somos Barrio.	Instancias de articulación con unidades municipales para alinear estrategias, fortalecer la respuesta institucional y consolidar una visión integral del territorio.	22 reuniones bilaterales con departamentos y servicios municipales.	Villa Gestión y Santa Emilia / Macrozona 4	
Reuniones bilaterales policiales del programa Somos Barrio.	Espacios de trabajo conjunto con policías, especialmente MICC, orientados a levantar información relevante, coordinar intervenciones focalizadas y fortalecer la	7 reuniones bilaterales con carabineros de Chile.	Villa Gestión y Santa Emilia / Macrozona 4	

	prevención situacional.			
Reuniones con la comunidad del programa Somos Barrio.	Espacios participativos para presentar el programa, recoger diagnósticos comunitarios, informar avances y co-construir iniciativas pertinentes a las necesidades del barrio.	38 reuniones con la comunidad (incluye organizaciones sociales).	Villa Gestión y Santa Emilia / Macrozona 4	Reuniones por pasaje, calle, organización social, otros.
Actividades de recuperación de espacio público programa Somos Barrio.	Acciones comunitarias orientadas a reactivar y resignificar espacios comunes, promoviendo su uso positivo y fortaleciendo la percepción de seguridad.	21 actividades de recuperación de espacio público como: bingos, cines, hermoejamento de multicancha, ferias de servicios, entre otros.	Villa Gestión y Santa Emilia / Macrozona 4	Actividades realizadas principalmente en plazas, calles y multicanchas del polígono.
Talleres psicosociales programa Somos Barrio.	Intervenciones grupales en coordinación con otros programas, destinadas a fortalecer habilidades socioemocionales, redes de apoyo y factores protectores en la comunidad.	12 talleres psicosociales como: apoyo a la crianza, formación ciudadana, memoria, entre otros.	Villa Gestión y Santa Emilia / Macrozona 4	Trabajo colaborativo junto al programa Lazos, OLN, DOS, entre otros.
Talleres deportivos programa Somos Barrio.	Instancias sistemáticas de actividad física (yoga, defensa personal y básquetbol) orientadas a promover hábitos saludables, cohesión social y uso positivo del tiempo libre.	3 talleres deportivos.	Villa Gestión y Santa Emilia / Macrozona 4	Duración talleres: Yoga: 8 meses. Defensa personal: 6 meses. Basketball: 6 meses.
Paseos y visitas guiadas programa Somos Barrio.	Actividades recreativas y formativas, como el recorrido por la memoria al Palacio de La Moneda, que fortalecen la identidad, el aprendizaje colectivo y la participación comunitaria.	1 paseo y visita guiada al palacio de La Moneda.	Villa Gestión y Santa Emilia / Macrozona 4	
Programa Renca Convive	Mediaciones vecinales y comunitarias	103 casos totales que recibieron asesoría, mediación vecinal y comunitaria	UV45 y otras macrozonas	10 casos fueron formalizados con el JPL, con quienes se realizó un trabajo coordinado.
Programa Renca Convive	Talleres sobre convivencia vecinal	7 talleres sobre convivencia y resolución de conflictos 40 reuniones con la comunidad de la UV45 3 marchas exploratorias	UV45	
Programa Renca Convive	Innovación "Facilitadores de diálogo"	50 funcionarios y funcionarias capacitados para apoyar a la comunidad a resolver conflictos de manera pacífica.	Comunal	Los funcionarios participaron en un curso certificado por la Universidad Alberto Hurtado, además de una

		Creación de manual de mediación para funcionarios y un manual para la comunidad.		jornada local.
Programa Renca Convive	Fortalecimiento de la convivencia mediante la recuperación de espacios públicos	Mejoramiento de 14 puntos de encuentro comunitario en el eje Cabo de Hornos 2 murales 2 huertos comunitarios 2 talleres deportivos	UV45	Se mejoran sedes y puntos comunitarios para fomentar el encuentro comunal. Incluye además hermoseamiento de Cabo de Hornos. A partir de los talleres de fútbol realizados con foco en NNA, se motiva la futura constitución de un club deportivo.
Programa Lazos	Pesquisa, evaluación, derivación y evaluación posterior a la intervención de casos de familias que requieren apoyo en la crianza para prevenir o interrumpir la aparición de conductas transgresoras en NNA.	316 casos pesquisados por el componente Equipo de Detección Temprana (EDT)	comunal	Se realiza además la Ceremonia Lazos, en la piscina del estadio Newen, con asistencia de más de 250 familias Lazos que tuvieron procesos de cambio.
Programa Lazos	Talleres de parentalidad positiva, orientados a promover y prevenir la aparición de conductas de riesgo, sobre la base de las fortalezas familiares.	110 ingresos entre atención primaria, grupal y estándar, para casos de baja y mediana complejidad. 408 personas participaron de talleres de parentalidad positiva (25 seminarios en total) Componente: Parentalidad Positiva	comunal	
Programa Lazos	Intervención clínica, familiar, realizada por el equipo de Terapia Multisistémica (MST) orientada a apoyar a las familias que están teniendo problemas en la crianza de niños, niñas y adolescentes, que presentan conductas transgresoras. El objetivo es prevenir o interrumpir carreras delictivas.	56 casos atendidos de alta complejidad, de los cuales: - 93,33% está escolarizado - 88,8% no ha tenido nuevas detenciones - 92,18% sigue viviendo en su hogar Componente: Terapia Multisistémica	comunal	
Programa Gestores de Seguridad Comunitaria	Articular, empoderar y apoyar a la comunidad organizada y no organizada, en temáticas	370 CVPCC (al 31 de dic, 2025; actualmente, hay 375 cvpcc)		

	<p>de prevención en seguridad, promoviendo estrategias de intervención focalizadas, que permitan aumentar la percepción de seguridad en los barrios.</p>	<p>1013 gestiones de prevención situacional e incivildades (podas, luminarias, seguridad vial, vehículos mal estacionados, tenencia de mascotas, etc.).</p> <p>100% cobertura territorial en UV.</p> <p>7560 patrullajes focalizados realizados por gestión de los cvpcc.</p> <p>\$192.451.822 inyección de recursos por Fondos Comunidad Activa 8% adjudicados por CVPCC</p> <p>\$103.642.160 inyección de recursos por Banco de Ideas, proyectos de seguridad.</p> <p>TOTAL INYECCIÓN: \$296.097.982</p> <p>604 Cámaras comunitarias</p> <p>95 alarmas</p> <p>304 extintores</p> <p>Articulación y 6 jornadas con actores policiales y de denuncias (PDI, Carabineros, JPL, Denuncia Seguro, Fiscalía, 1453, CAV)</p> <p>Lanzamiento protocolo para casos de VIF, para dirigentes sociales, con el fin de promover la prevención ante casos de violencia intrafamiliar con foco de género.</p>		
--	--	--	--	--

Se presentan los indicadores de seguridad por unidad vecinal.

	N° DE DENUNCIAS	N° DE ALARMAS	N° DE COMITÉS VIGILANCIA
--	-----------------	---------------	--------------------------

UNIDAD VECINAL	2025	Acumuladas ¹	2025	Acumuladas	2025	Acumuladas
1			5	9	11	43
2			0	14	3	10
3			0	7	0	7
4			3	10	0	6
5			0	13	0	4
6			0	14	0	8
7			0	14	1	5
8			0	2	0	2
9			2	4	1	7
10			3	17	0	20
11			0	0	2	6
12			2	11	0	10
13			0	2	0	6
14A			4	43	1	6
14B			6	47	2	16
15			0	0	0	1
16			2	10	0	6
17			0	1	1	2
18			0	0	0	2
19A			0	0	0	2
19B			0	0	0	1
20			0	0	0	2
21			0	3	0	6
22			0	0	0	1
23A			0	0	2	3
23B			3	18	0	6
24			0	0	0	1
25			0	0	0	2
26			0	0	0	0
27			0	0	0	0
28			0	0	0	0
29			0	0	2	4
30			0	0	0	0
31			0	0	0	0
32			0	0	0	0
33			2	2	0	7
34			2	4	1	7
35			6	6	1	10
36			0	0	3	3
37			2	2	2	9
38			2	3	2	3
39			2	4	0	7
40			3	5	0	9
41			3	2	0	11
42			1	1	0	13
43			0	10	1	7
44			6	20	10	66
45			32	32	0	21
46			0	6	0	7
47			0	0	1	1
TOTAL						374

Se presenta la asistencia de concejales al Consejo Comunal de Seguridad Pública 2025. Ejecución de 10 sesiones de Consejo de Seguridad Pública, con actas elaboradas y Plan Comunal SP 2025-2028 publicados.

CONCEJAL/A	% ASISTENCIA 2025	OBSERVACIONES
Diego Fuentes	100	actas 82 a la 90
Florencio Kuntz	100	actas 82 a la 90

Inspección

Durante el año 2025, la Dirección de Inspección General desarrolló un conjunto de operativos estratégicos orientados a fortalecer la convivencia, reducir focos de incivilidad y recuperar espacios afectados por actividades ilegales.

Entre los principales resultados destacan:

- Decomiso y destrucción de 150 máquinas tragamonedas ilegales, asociadas a casinos informales que operaban sin autorización municipal. Esta acción contribuyó a disminuir la percepción de inseguridad en los sectores intervenidos.
- Operativos conjuntos con la SEREMI de Salud en ferias y vía pública, ejecutando 10 intervenciones durante el año (7 en ferias libres y 3 en sector industrial poniente), lo que permitió avanzar en la formalización del 100% de los negocios fiscalizados.
- Decomiso de medicamentos y cigarrillos ilegales en ferias libres, reduciendo riesgos sanitarios y fortaleciendo el comercio regulado en sectores como Los Acacios, Miraflores, Condell y Lourdes.

Estas acciones se enmarcan en una estrategia de fiscalización con enfoque territorial y coordinación interinstitucional.

Comunidad

Principales actividades

1. Renca Activa, Consolidación de la oferta programática de talleres municipales: Durante el 2025, sólo la DIDECO concentró el 92% del total de la oferta programática de talleres de un total de 124. Para el año 2026, la DIDECO suma nuevos talleres en el nuevo Parque de la Alegría, en la próxima pista de atletismo, y en plazas o multicanchas priorizadas, por lo que la oferta total de la dirección llegará a 150 talleres. Para ordenar la oferta de talleres, se hace la distinción de talleres abiertos y talleres focalizados, se implementa la unificación de datos y publicación de toda la oferta de talleres abiertos (independiente de si son talleres que ejecutan otras direcciones municipales) a través de www.rencaparticipa.cl, así como el registro de asistencia, listas de espera, y evaluaciones de satisfacción usuaria respecto a la implementación y contenidos de los talleres.

2. Plan de invierno, Renca se cuida: Desde el departamento social, durante el año 2025 en conjunto con la Dirección de Operaciones y Emergencias, se realizó un trabajo preventivo para disminuir la cantidad de emergencias ocurridas durante días de lluvia en la comuna. Para eso se realizó un seguimiento del registro de casos del año 2024, se planificaron salidas de asistencia social y la entrega de ayudas sociales, para disminuir la cifra de emergencias y así poder dar prioridad a situaciones de nivel comunal. Tuvo un buen impacto la prevención por parte de los equipos municipales y la vinculación con la comunidad, por lo que para el año 2026 se repetirá la experiencia del año 2025, realizando algunas mejoras en el seguimiento, respuestas y medición de estas intervenciones sociales.

3. Salidas a la nieve: Dado el éxito de las salidas a la nieve de personas mayores, este año desde organizaciones comunitarias, implementaremos una calendarización de buses en el marco del programa de turismo comunitario, para que vecinos/as de la comuna (y que no necesariamente sean mayores de 60 años), puedan ir por el día a la nieve.

Para personas mayores, las salidas a la nieve durante este 2026, se duplicarán, realizándose 2 viajes por semana durante el mes de julio, por lo que alrededor de 400 personas mayores de 60 años, podrán disfrutar de estas salidas.

Deportes

Talleres deportivos

- Incrementar de 67 a 77 talleres deportivos.
- Implementar 15 talleres en multicanchas mejoradas.
- Incrementar de 1900 a 2100 usuarios de talleres.
- Implementar 2 talleres permanentes en Parque Las Palmeras y Cerros de Renca.
- Desarrollar 2 clínicas de atletismo.
- Realizar al menos 2 encuentros deportivos formativos y recreativos por taller.
- Implementar 1 encuesta de satisfacción usuaria.

Selecciones deportivas

- Implementar 7 semilleros formativos.
- Lanzar Copa Renca Invierno y Copa Renca Verano.
- Proyectar y fortalecer selecciones femeninas de vóley y básquet.
- Aumentar participación de 9 a 16 competencias externas.

Organizaciones deportivas

- Capacitar a líderes deportivos en 7 macrozonas.
- Acompañamiento técnico a organizaciones deportivas.
- Fortalecer la comunicación y planificación conjunta.
- Reforzar el plan de visitas a terreno.

Recintos Deportivos

- Administración integral del Parque La Alegría.
- Puesta en marcha y uso eficiente de la pista de recortán.
- Implementar sistema de registro y control de usuarios (contactabilidad).
- Optimizar programación y uso de espacios.

Deporte Escolar

- JDE: Incorporar atletismo sub-14.
- Talleres 5tos básicos: Incrementar de 800 a 1000 inscritos
- Liga: Incrementar de 20 a 25 colegios.
- Implementar atletismo escolar y uso activo del nuevo recinto.
- Aumentar participación en JDE, ligas y quintos básicos.

- Fortalecer la coordinación con establecimientos educacionales.
- Adaptar la planificación al modelo SLEP.
- Incrementar cobertura y frecuencia de competencias escolares.

Social

Coberturas y prestaciones sociales 2025

Prestación / servicio	Población objetivo	Total atenciones / beneficiarios 2025	Variación vs 2024	Observaciones
Atención social (asistencias / entrevistas)	Vecinos y vecinas de la comuna que requieran orientación, gestión o entrega de beneficios sociales	37.661	45.970 -8.309 (-18.07%)	
Ayudas sociales Enseres (según categorías)	<p>Serán beneficiarios de las ayudas sociales todos los habitantes de la comuna que tengan una residencia acreditada y que se encuentren en cualquiera de los siguientes estados:</p> <p>a) Situación de pobreza o extrema pobreza.</p> <p>b) Estado de necesidad manifiesto o con carencias en cualquiera de los factores relativos a necesidades básicas.</p> <p>c) Condición de vulnerabilidad.</p> <p>d) Aquellas personas que no se encuentran en ninguno de los estados anteriores, pero que estén afectados por situaciones de emergencia que pongan en riesgo su vida, su estado de salud o su sobrevivencia, o que sufran los efectos de siniestros o catástrofes naturales.</p>			
Kit de alimentación		1.721	3.018 -1.297 (-43%)	
Billetera Electrónica (alimentación)		2.169	1.015 +1.154 (+113%)	

Billetera Electrónica (Materiales de Construcción)		193	142 +51 (+36%)	
Billetera Electrónica (Farmacia)		67	26 +41 (+158%)	
Kit Camarotes		101	142 -41 (-29%)	
Kit Camas		167	141 +26 (+18%)	
Frazadas 1 plaza		1.126	848 +278 (+33%)	
Colchones 1 plaza		89	133	
Polietileno (cortes)			1.440	
Kit de Higiene (PSC)		285	113 +172 (+152%)	
Kit alimentos fríos (PSC)				
Vale de gas 11 kg		385	379 +6 (+1%)	
Ayudas Transferencias monetarias directas: (DECRETOS)				
Arriendo		68 (\$26.196.400)	99 (\$44.862.423) Variación gasto: -42%	
Ayudas técnicas		10 (\$2.444.135)	2 (417.647) Variación gasto: +485%	
Cementerio (sepultación)		3 (\$682.682)	30 (\$5.962.264) Variación gasto: -88%	
Cirugías		8 (\$1.273.530)	5 (\$3.230.000) Variación gasto: -60%	
Deuda hipotecaria		8 (\$3.205.530)	2 (\$1.012.000) Variación gasto: -68%	
Deuda educación		2 (\$700.068)	3 (\$906.836) Variación gasto: -22%	
Exámenes médicos		65 (\$8.632.136)	50 (\$7.296.282) Variación gasto: +15%	
Deuda hospitalaria		2 (\$750.703)	1 (\$393.498) Variación gasto: +90%	
Incremento a la vivienda		4 (\$600.000)	1 (\$250.000) Variación gasto: +140%	
Institucionalización		2 (\$1.313.541)	1 (\$3.000.000) Variación gasto: -56%	
Insumos médicos		9 (\$2.068.541)	14 (\$3.152.958) Variación: -34%	

Materiales de construcción		9 (\$1.929.970)	104 (\$54.264.006) Variación gasto: -96%	
Medicamentos		8 (\$1.045.487)	11 (\$2.013.827) Variación gasto: -48%	
Poda intradomiciliaria		1 (\$540.000)	No se gestionó	
Procedimientos médicos		1 (\$328.000)	No se gestionaron	
Servicios básicos		9 (\$1.159.866)	8 (\$1.195.584) Variación gasto: -3%	
Suplementos alimenticios		5 (\$1.037.123)	6 (\$1.044.237) Variación gasto: -0.68%	
Traslado enseres		1 (\$345.100)	1 (\$414.000) Variación gasto: -16%	
Tratamiento kinésico		1 (\$120.480)	1 (\$20.000) Variación gasto: +502%	
Vivienda de emergencia		1 (\$400.000)	10 (\$15.408.180) Variación gasto: -97%	
Apoyo habitacional / orientación	Vecinos y vecinas de la comuna de Renca que requieran orientación y/o acompañamiento en procesos de postulación a la vivienda o mejoras de habitabilidad.	no existe dato	no existe dato	
Atención a NNA /adolescencia	Ver con Niñez	Ver con Niñez	Ver con Niñez	
Apoyo a cuidadoras/es		354	286 (2024) - 24% más de entrega de ayudas a personas cuidadoras.	
Programas de empleabilidad (si operan desde DIDECO)	Vecinos y vecinas mayores de edad en búsqueda de empleo.	3.964	-0.17	
Atención a personas mayores	Personas Mayores (60 años) que residen en la comuna de Renca.	1959		Atenciones realizadas por defensoría de pms
Atención a migrantes	Personas migrantes residentes y/o en tránsito en la comuna de Renca que acceden a la Oficina de Migración mediante demanda espontánea.	Durante el año 2025, la Oficina de Migración registró un total de 2.362 atenciones sociales, lo que corresponde a un promedio aproximado de 17 atenciones diarias,	Aumento en el número de atenciones sociales en comparación con el año 2024. Durante dicho período se registraron 1.867 atenciones, mientras	Durante el año 2025 se evidencia un aumento significativo en la demanda de atención hacia la Oficina de Migración, consolidándose como

		<p>asociadas principalmente a orientación, acompañamiento y gestión de trámites en materias migratorias y sociales.</p> <p>En relación con la entrega de ayudas sociales, se realizaron 168 evaluaciones sociales, a partir de las cuales se gestionaron y entregaron los siguientes apoyos, según registro en planillas institucionales:</p> <ul style="list-style-type: none"> -115 cajas de alimentos -19 vales de gas -12 billeteras digitales de alimentos -44 paquetes de pañales -8 kits de camarotes <p>Las ayudas fueron destinadas a personas y grupos familiares en situación de vulnerabilidad social, previa evaluación social, conforme a los criterios y lineamientos municipales vigentes.</p>	que en el año 2025 se proyecta un total de 2.362 atenciones.	un espacio clave de orientación, acompañamiento y gestión social para la población migrante de la comuna. El incremento de atenciones y evaluaciones sociales refleja una mayor necesidad de cobertura institucional, así como el rol activo de la oficina en la respuesta a situaciones de vulnerabilidad social y en la articulación de apoyos municipales, generando objetivos y superando desafíos.
Discapacidad e inclusión	Vecinos que requieren apoyo con ayudas técnicas	82 ayudas técnicas de bajo costo, 69 catres clínicos, 39 sillas de rueda, 34 decretos de ayuda para financiar ayudas técnicas de alto costo	124 ayudas técnicas de bajo costo, 53 catres clínicos, 40 sillas de rueda, 32 decretos de ayudas técnicas de alto costo	Se entregaron menos ayudas técnicas (primeros meses del año) por demoras administrativas en el cambio de modalidad (años anteriores con fondo a rendir) en las compras que implicó comenzar recién en junio a entregar
	Vecinos que asisten de manera espontánea a solicitar ayuda en el trámite de la credencial de discapacidad, en solicitud de apoyos con ayudas técnicas.	3665 personas aproximadamente, considerando un promedio de 15 personas diarias	No hay mayor variación, ya que el número es aproximado.	Se evidencia una mejora en la atención entregada a nuestros vecinos, reflejada en una orientación más oportuna, clara y eficiente respecto a los trámites que sean requeridos, lo que ha facilitado el acceso a apoyos y reducido tiempos de espera.
Apoyo a cuidadoras/es del programa Renca te cuida en Rehue	Personas cuidadoras mayores de 18 años	1347 asistentes en actividades del programa RTC en Rehue, distribuidas en	972 asistentes en actividades del programa RTC en Rehue, distribuidas en	Hubo más actividades en 2025 y se vio reflejado en el aumento de asistentes totales en

		147 actividades: 85 (57,8%) pilar Salud y bienestar, 24 (16,3%) pilar Participación laboral, 25 (17%) pilar Fortalecimiento territorial, 13 (8,8%) pilar herramientas de cuidado. Mediana de asistentes por actividad es de 10 personas.	119 actividades. mediana de asistentes por actividad es de 9 personas.	los pilares Salud y bienestar, participación laboral, Fortalecimiento territorial y herramientas de cuidado. Sin embargo, sólo aumentó en un dígito la mediana de asistencia por actividad.
Apoyo en violencia intrafamiliar / género	Mujeres desde los 15 años que viven, estudian y/o trabajan en la comuna de Renca víctimas de violencia de género	Componente 1 (Orientación e Información): 334 mujeres Componente 2 (Ingresos - Atención psicosociojurídica): 130 mujeres	Componente 1: +18,9 % Componente 2: +7,4 %	

Adultos Mayores

En las siguientes celdas se indica los datos sobre servicios y coberturas de atención al adulto mayor durante 2025.

SERVICIOS O ATENCIONES	BENEFICIARIOS
NÚMERO DE ORGANIZACIONES ACTIVAS A DICIEMBRE DE 2025	155
ADULTOS MAYORES NO ORGANIZADOS QUE PARTICIPARON EN LAS ACTIVIDADES DEL PROGRAMA	No aplica
ASESORÍA PARA FORMULACIÓN DE PROYECTOS SENAMA 2024	155
PROYECTOS ADJUDICADOS SENAMA 2024	32
CONVOCATORIA EVENTOS MASIVOS MUNICIPALES	2350
ADMINISTRACIÓN Y PAGO DE ESTIPENDIO ENTREGADO A CUIDADORES DE PACIENTES POSTRADOS	(esto depende de salud)
ATENCIÓN A CASOS SOCIALES A ADULTOS MAYORES VULNERADOS EN SUS DERECHOS	763
TOTAL	3425

Cultura

A continuación, se presentan datos respecto a eventos culturales ejecutados durante 2025.

FECHA	EVENTO	LUGAR	N° ASISTENTES
enero	Festival Internacional Teatro a Mil	-Avda. Condell -Anfiteatro Cerros de Renca -Cancha estadio municipal oriente	4.400
28 de febrero y 01 de marzo	5 Festival Latinoamericano Renca Jazz	Parque Metropolitano Cerros de Renca	2200
27 de abril	Cuasimodo	Plaza Mayor Renca	2500
24 de mayo	Día de los Patrimonios en Renca	Inacap Hacienda la Punta Cueva de Don Emilio Casa de la Cultura Tren del Recuerdo	1000
26 a 28 de junio	Renca, Cámara y Acción	Huamachuco 2 Villa Pedro de Oña Condominio Las lilas	814

05 de julio	Día del Cuequero	Plaza Mayor de Renca	2500
06 de julio	Coro Ciudadano: Renca, una tierra que canta	Gimnasio Escuela Domingo Santa Maria Gonzales	261
9 y 10 de agosto	Festival Internacional del Libro y la niñez	Plaza Mayor de Renca	2500
06 de septiembre	Día del Circo en Renca	Parque Lo Varas	500
11 de septiembre	Conmemoración 11 de septiembre	Memorial Sendero de la Memoria	1000
8, 9, 10, 12, 15, 16 y 17 de septiembre	Esquinazos barriales	MZ1 Barrio José Cardín MZ2 Barrio Alfredo Calvo Mackenna MZ3 Barrio Sarmiento MZ4 Barrio El Perejil MZ5 Barrio Fundadores MZ6 Población Maule MZ7 Barrio Jose Miguel Carrera Poniente	1950
28 y 29 de noviembre	Teatro del Silencio: Universo Andersen	Plaza Mayor de Renca	1200
19 de noviembre	caravana malditos volks	Recorrido sector Nor-oriente	4000

Programas y líneas de intervención DIDECO

Programa / línea	Objetivo	Cobertura 2025 (N°)	Estado (Ejecutado/En curso/ No ejecutado)	Fuente financ.	Tipo (A/B/C)	Observaciones
Escuela Intercultural (Discapacidad – Pueblos Originarios – Migración)	Promover la transmisión cultural, el entendimiento mutuo y el encuentro entre vecinos y vecinas mediante espacios formativos que fortalezcan los lazos comunitarios, el diálogo intercultural y la construcción de una comunidad más cohesionada, diversa e inclusiva.	Un total aproximado de 200 personas.	Ejecutado.	Municipal.	C	
Programa pañales y leche.	Garantizar el acceso oportuno y continuo a pañales y leche a personas que, por su condición	288 vecinos y vecinas.	Ejecutado / ejecución permanente.	Municipal.	C	Se evidencia un aumento significativo en la cantidad de nuevos beneficiarios que han logrado ingresar al Programa PPYL.

	de salud y diagnóstico, requieren su uso permanente, contribuyendo a mejorar su calidad de vida y bienestar.					
Programa de Inclusión social y Laboral	Promover una instancia de participación activa e inclusiva de personas adultas en situación de discapacidad intelectual, mediante la implementación de talleres adaptados que favorezcan el desarrollo de habilidades comunicativas, de interacción social, motoras y de procesamiento cognitivo, en un marco de acompañamiento profesional y enfoque de derechos, con el fin de fortalecer la autonomía, la independencia y mejorar la calidad de vida de los usuarios, considerando además la participación de sus cuidadores en el proceso de apoyo integral.	55 usuarios	en ejecución	Municipal	B	El programa atiende a 55 usuarios, de los cuales 53 se encuentran activos. La mayor parte participa en el Programa de Inclusión Social, orientado al desarrollo de habilidades motrices, cognitivas y de comunicación. 11 usuarios forman parte del Programa de Inclusión Laboral, participando en talleres de costura, cocina y apresto laboral, mientras que 7 usuarios se encuentran en modalidad exploratoria, evaluando habilidades e intereses para una eventual incorporación al programa laboral. En el año 2025 se tuvo 4 ingresos y 4 egresos.
Renca abriga a las personas mayores	Otorgar un apoyo para calefacción y/o combustión domiciliaria a los adultos mayores de la comuna de Renca.	76% (16.575 vales entregados de un total de 21.774)	Ejecutado	Municipal		Presupuesto disponible:\$207.000.000 Presupuesto utilizado: \$206.996.749

Beca Municipal de Educación Superior	Estudiantes de primer año de educación superior	400 beneficiarios	Ejecutado	Municipal		Presupuesto Anual \$60.000.000
Programa Familias SSyOO 2025.	El programa Familias busca contribuir a que las personas y familias superen su situación de pobreza extrema de manera sostenible, mejorando su nivel de bienestar y calidad de vida, a través del desarrollo de capacidades, sus potencialidades y recursos disponibles, tanto personales como de sus comunidades.	300 Familias	En proceso de ejecución hasta junio 2026.	Programa Familias SSyOO.		Todas aquellas familias que se encuentren en condición de pobreza extrema y vulnerabilidad socioeconómica, y que son identificadas a partir de su información en el Registro Social de Hogares. Como todos los programas de Chile Seguridades y Oportunidades, Familias no es un programa al que se postule , sino al que se invita a participar.
Programa Habitabilidad, convocatoria 2024.	Potenciar las oportunidades de inclusión e integración social de las familias y personas beneficiarias del Subsistema de Seguridades y Oportunidades (en adelante, "el Subsistema" o "SSyOO"), mediante soluciones integrales y asesorías especializadas que favorezcan el mejoramiento de su calidad de vida.	9 Familias	En proceso de ejecución hasta mayo de 2026.	Programa Habitabilidad.		Personas en situación de vulnerabilidad y pertenecientes al Subsistema Seguridades y Oportunidades de la comuna de Renca.
Sistema de Apoyo a la Selección de Usuarios de Prestaciones Sociales - Registro Social de Hogares 2025	Ejecución y gestión de acciones de ingreso, verificación, actualización, rectificación, y/o complemento de información contenida en el	140.416 Ciudadanos habitantes de la comuna de Renca.	en proceso de ejecución	MDSF y Municipal		Convenio 2025, finaliza el 31/03/26. monto asignado \$35.820.000

	Registro Social de Hogares; realizadas en conformidad a la normativa vigente y a los protocolos técnicos vigentes que describen los procedimientos, plazos y documentación necesaria para el desarrollo de cada una de las acciones descritas.					
Becas Deportivas	Dar un aporte económico a deportistas destacados de la comuna.	19 deportistas	Ejecutado	Municipal	C	\$3.900.000 entregados.
Becas Culturales	Dar un aporte económico a gestores, cultores o artistas renquinos destacados de la comuna.	8 actores culturales	Ejecutado	Municipal		\$1.830.000 entregados.

Subsidios y/o beneficios

MES	SUBSIDIO ÚNICO FAMILIAR (Otorgados)			
	DUPLOS	SUF	SUM	MADRES
ENERO	0	280	11	158
FEBRERO	0	277	11	142
MARZO	1	140	19	122
ABRIL	2	244	13	164
MAYO	1	236	14	150
JUNIO	2	292	22	168
JULIO	0	302	12	203
AGOSTO	0	396	11	250
SEPTIEMBRE	0	406	11	269
OCTUBRE	0	318	11	211
NOVIEMBRE	0	488	15	283
DICIEMBRE	0	353	13	208
TOTAL	6	3682	163	2329

MES	PGU
	ENVIADOS
ENERO	6
FEBRERO	4
MARZO	6
ABRIL	1
MAYO	0

JUNIO	1
JULIO	0
AGOSTO	0
SEPTIEMBRE	0
OCTUBRE	0
NOVIEMBRE	0
DICIEMBRE	0
TOTAL	18

MES	SUBSIDIO AL RECIÉN NACIDO	
	ENVIADOS	OTORGADOS
ENERO	9	9
FEBRERO	8	8
MARZO	7	7
ABRIL	4	3
MAYO	8	8
JUNIO	7	7
JULIO	3	3
AGOSTO	4	4
SEPTIEMBRE	7	7
OCTUBRE	4	4
NOVIEMBRE	1	1
DICIEMBRE	7	6
TOTAL	69	67

MES	SUBSIDIO AGUA POTABLE			
	SOLICITADOS	OTORGADOS	CUPOS DE ARRASTRE	MONTO ASIGNADO (Municipal)
ENERO	800	208	592	41.365.623
FEBRERO	724	120	604	40.383.400
MARZO	751	173	578	41.175.860
ABRIL	738	346	392	40.411.577
MAYO	494	111	383	39.951.640
JUNIO	578	61	517	40.264.200
JULIO	705	7	698	39.339.120
AGOSTO	862	372	490	38.837.900
SEPTIEMBRE	613	128	485	39.188.320
OCTUBRE	641	160	481	41.234.400
NOVIEMBRE	587	144	443	49.411.070
DICIEMBRE	585	169	416	42.550.860
TOTAL	8078	1999		494.113.970

Transformación Económica.

Durante el año 2025, la Municipalidad de Renca avanzó en la consolidación de una estrategia de desarrollo económico orientada a fortalecer el empleo local, atraer inversión y potenciar el ecosistema productivo de la comuna.

La gestión del periodo se caracterizó por la articulación efectiva entre el sector público, privado y académico, permitiendo abordar brechas estructurales en materia de empleabilidad, capacitación y competitividad territorial. En este marco, se impulsaron iniciativas que no solo promueven la actividad económica, sino que también buscan conectar a los vecinos con oportunidades reales de desarrollo laboral y productivo.

Asimismo, se fortalecieron instrumentos de gestión económica local, avanzando en nuevas formas de gobernanza territorial, como distritos empresariales y programas de articulación productiva, junto con la atracción de inversión privada y el apoyo al emprendimiento local.

En conjunto, estas acciones posicionan a Renca como un territorio en transformación, que avanza hacia un modelo de desarrollo económico más inclusivo, dinámico y sostenible, con impacto directo en la calidad de vida de sus habitantes.

Empleo y oportunidades laborales

Durante el año 2025, el municipio fortaleció sus estrategias de intermediación laboral y apoyo a la empleabilidad, facilitando el acceso de vecinos y vecinas a oportunidades de trabajo formal.

Se desarrollaron iniciativas orientadas a mejorar la inserción laboral, promoviendo la vinculación entre personas en búsqueda de empleo y empresas presentes en la comuna, junto con acciones de apoyo a la empleabilidad que permitieron acercar oportunidades concretas a la comunidad.

En las siguientes celdas se indica la cantidad de personas inscritas y colocadas en la OMIL durante el año 2025.

Mes	Inscritos	Enviados a capacitación	Egresados de capacitación	Colocados
ENERO	694			
FEBRERO	513			
MARZO	522			
ABRIL	552			
MAYO	537			
JUNIO	692			
JULIO	837			
AGOSTO	704			
SEPTIEMBRE	488			
OCTUBRE	643			
NOVIEMBRE	550			
DICIEMBRE	409			
TOTAL	3964	405	274	2096

La fábrica

Durante el año 2025, La Fábrica se consolidó como una plataforma estratégica para el desarrollo económico local, articulando iniciativas orientadas a la atracción de inversión, la generación de empleo y el fortalecimiento del ecosistema productivo comunal.

A través de programas como la Agencia de Inversiones, el impulso al Distrito Empresarial Renca Oriente y la implementación del PTI Renca Conecta, se avanzó en la construcción de una gobernanza público-privada que permite conectar a vecinos, empresas e instituciones, promoviendo nuevas oportunidades económicas en el territorio.

Este enfoque no solo busca dinamizar la actividad productiva, sino también mejorar las condiciones de acceso a bienes, servicios y empleo, contribuyendo a posicionar a Renca como un polo de desarrollo económico a escala metropolitana.

Actividad habitual	Descripción breve	Observaciones
Semana de la tecnología	Iniciativa municipal orientada a reducir la brecha digital y fomentar habilidades STEM en la comunidad, especialmente en jóvenes de 10–14 años. Se realiza en ediciones de verano e invierno (ej. Jan 2025, Jun 2025, Jan 2026)	En alianza con UTEM, sigue para 2026 con versiones más relacionadas a Mi Primer Robot

Se presentan los hitos más relevantes de 2025.

N°	Hito / iniciativa	Tipo (A/B/C)	Eje del programa	Breve descripción (máx 3 líneas)	Impacto comuna (público y alcance)
1	Agencia de Inversiones	B	Transformaciones Urbana y Económica	Programa que se dedica a atraer y acompañar la llegada de inversión privada que mejore los estándares de Calidad de Vida Urbana, a través de un mayor acceso a bienes, servicios y vivienda en el territorio.	<p>A) Interés Público y Equidad Territorial: El trabajo de la agencia beneficia a todos los vecinos de la comuna, disminuyendo de brechas de acceso a bienes, servicios y equipamiento.</p> <p>RESULTADOS:</p> <ul style="list-style-type: none"> - Gimnasio Smart Fit - Centro Médico ACHS - Nuevo Centro Cultural y Deportivo de escala metropolitana <p>B) Integración social y retención de capital humano: La agencia ha buscado combatir la fuga histórica de jóvenes y profesionales, facilitando el acceso a vivienda y atrayendo servicios que mejoran la calidad de vida.</p> <p>RESULTADOS:</p> <ul style="list-style-type: none"> - Más de 400 vecinos asistentes a Feria de la Vivienda - Impulso a programa de habitabilidad dentro de empresas distrito, para facilitar acceso a vivienda de trabajadores. - Capacitaciones de acceso a subsidios habitacionales y crédito hipotecario a vecinos de la comuna. <p>C) Comercio local: Apoyar y promover la inversión de pymes.</p> <p>RESULTADOS:</p> <ul style="list-style-type: none"> - Conexión de la oferta de locales comerciales con emprendimientos de la comuna para promover su formalización, en conjunto con DEL.

2	Proyecto Trama	B	Transformación Social	<p>Proyecto de integración y desarrollo juvenil, llevado a cabo a través del financiamiento de Open Society Foundation y Fundación Fryshuset (Suecia) en las comunas de Renca, Maipú y Quinta Normal respecto a integración y desarrollo con foco en jóvenes en riesgo de exclusión social.</p>	<p>El Proyecto comenzó en noviembre de 2025 y durante dicho año se capacitó a 54 equipos municipales y de organizaciones colaboradoras de la sociedad civil que se vinculan directamente con jóvenes en metodología Fryshuset.</p> <p>Además, se levantó un diagnóstico por comuna respecto a las necesidades y problemáticas de los jóvenes según el énfasis de cada territorio.</p>
3	Distrito Empresarial Renca Oriente	B	Transformación Económica	<p>El Distrito Empresarial Renca Oriente (DERO) es una asociación de empresas que operan en el sector oriente de Renca y que se coordinan con el municipio para gestionar el territorio industrial.</p> <p>Funciona bajo un modelo tipo BID, impulsando acciones colectivas en seguridad, entorno urbano, sostenibilidad y competitividad.</p> <p>Su objetivo es mejorar las condiciones del sector para operar, invertir y proyectar a Renca como un polo productivo más ordenado y atractivo.</p> <p>Fue impulsado mediante 5 comisiones de trabajo para su consolidación con más de 30 empresas.</p>	<p>La creación del Distrito Empresarial Renca Oriente instala una nueva forma de gobernanza territorial, donde empresas y municipio se coordinan formalmente para intervenir el sector productivo. Eleva el estándar de relación público-privada, pasando de vínculos puntuales a una lógica de corresponsabilidad sostenida sobre el territorio. En la comuna, su impacto inicial es principalmente institucional y estratégico: abre una plataforma de acción, más que resultados concretos todavía.</p>
4	PTI año 1	A	Transformación Económica	<p>El Programa Renca Conecta es un Programa Territorial Integrado (PTI) liderado por Corfo y la Municipalidad de Renca para impulsar el desarrollo económico local en logística y manufactura.</p> <p>Articula actores públicos, privados y académicos para fortalecer cadenas de valor, mejorar la empleabilidad y conectar a vecinos y pymes con oportunidades productivas en la comuna.</p> <p>Su foco está en resolver brechas estructurales (capital humano, infraestructura y coordinación) mediante una gobernanza territorial con comités estratégicos y mesas técnicas.</p>	<p>Renca Conecta tiene un impacto concreto en la comuna al superar ampliamente metas productivas, generando +163 empleos (vs. 10 proyectados) y alcanzando 100 empresas beneficiarias directas.</p> <p>Además, activa el dinamismo comercial con 11 empresas firmando nuevos contratos (11%), más del doble de lo esperado, junto con 120 personas capacitadas.</p>
5	Renca Ciudad	B	Transformación Urbana	<p>Proceso participativo amplio, que incluyó Mesas de trabajo y encuestas con más de 5.000</p>	<p>Permite que las decisiones sobre el desarrollo de la comuna se basen en una visión</p>

				<p>vecinos, para construir una visión compartida de la comuna.</p> <p>Se priorizó una cartera de 60 proyectos públicos y privados para orientar el desarrollo de Renca en el corto, mediano y largo plazo.</p> <p>Este proceso se consolidó en una plataforma que busca guiar la gestión urbana y posicionar a Renca como un modelo de planificación participativa a futuro.</p>	<p>construida con la comunidad, aumentando la legitimidad, pertinencia y sostenibilidad de los proyectos.</p> <p>Ordena la inversión pública y privada hacia iniciativas priorizadas, con foco en mejorar la calidad de vida de los vecinos.</p> <p>Fortalece la confianza entre municipio y comunidad, al transformar la participación en decisiones concretas.</p> <p>Tiene proyección de escala mayor, al consolidarse como una plataforma replicable para otras comunas y como base para nuevos instrumentos de planificación.</p>
6	MPR para todo 6°básico			<p>Mi Primer Robot Renca consolidó, entre 2024 y 2025, un modelo de intervención educativa basado en “aprender haciendo”, donde niñas y niños construyen y programan su propio robot (Otto DIY) acompañados por monitores/as universitarios/as y actores territoriales. En 2025 el programa escaló de manera significativa, pasando de una primera versión piloto (2024) a una implementación de mayor cobertura en escuelas de la comuna, con una ampliación sustantiva de participantes.</p> <p>El cierre técnico desarrollado en diciembre de 2025 permitió:</p> <ul style="list-style-type: none"> ● Consolidar indicadores de cobertura, participación universitaria, activos técnico-pedagógicos, articulación institucional, difusión y valoración externa. ● Sistematizar aprendizajes clave del escalamiento. ● Identificar brechas de evaluación (especialmente de 	<p>Resultados cuantitativos centrales (2024–2025):</p> <ul style="list-style-type: none"> ● 36 escuelas participantes. ● 1.298 estudiantes de 6° básico en 2025. ● 1.798 estudiantes acumulados 2024–2025. ● Crecimiento 2024→2025 cercano a 160% en cobertura de estudiantes. ● 75 monitores/as UTEM acumulados 2024–2025 (28 en 2024; 47 en 2025). ● 1.600 kits Otto DIY revisados y armados (indicador logístico 2025). ● Activos pedagógicos/tecnológicos: al menos 5 tipos (guías, cápsulas, patch/software, protocolo de instalación masiva). ● Valoración externa muy alta (medida reportada como 88,9% con nota máxima).

				<p>impacto educativo) y proponer una agenda de medición 2026.</p>	
7	Parque de la Alegría			<p>El Parque de la Alegría es la recuperación y transformación de un borde de la autopista históricamente degradado en un parque urbano deportivo y comunitario de alto estándar, que incorpora infraestructura para el deporte, la recreación y la vida de barrio, con condiciones de seguridad, accesibilidad y uso inclusivo.</p>	<p>El proyecto marca un antes y un después en la calidad de los espacios públicos del sector, avanzando en justicia territorial al dotar a Renca de un parque de alto estándar, promoviendo la actividad física, la convivencia, la seguridad y el fortalecimiento del tejido social.</p> <p>Beneficia directamente a más de 87.000 vecinos y vecinas, con más de 4.000 personas a menos de 5 minutos, incorporando equipamiento deportivo, áreas de juego, espacios comunitarios y un modelo innovador de gestión público-privada que asegura su uso y mantención en el tiempo.</p>
8	Primer auspicio de Fiestas Patrias	A	Transformación Social	<p>Por primera vez nuestras fiestas patrias tuvieron un auspicio económico con la presencia de CCU. Es un hito relevante, porque valorizamos una nueva arista de trabajo con el sector privado a través del marketing.</p>	<p>El impacto se ve en el ingreso de 15.000.000 por la entrada de este auspicio y en la instalación de nuevas capacidades asociadas al marketing para potenciar las actividades masivas de la comuna.</p>

9	Premio Avonni de Innovación Pública	B	Transformación Urbana	En un hecho inédito para un centro de innovación municipal, La Fábrica obtuvo su segundo Premio Avonni en la categoría innovación pública por su postulación sobre el Distrito Empresarial Renca Poniente.	Reconoce a Renca como una comuna innovadora y ubica una iniciativa incubada en La Fábrica en el ecosistema de innovación pública nacional e internacional.
10	Korea LAC-Tech Corps	B	Transformación Social	Nos adjudicamos la creación de un portal único de trámites para Renca a través de un fondo de innovación público conformado por el Banco Interamericano de Desarrollo (BID) y universidades coreanas cuyo principal aporte es la contratación de una desarrolladora coreana que trabajará un año en la creación de este portal. El aporte aproximado de este proyecto es de USD 40 000.	Renca es la primera comuna de Chile en obtener este fondo que permitirá digitalizar trámites esenciales para los vecinos y vecinas de la comuna, tales como patentes, permisos de circulación, permiso de ocupación de BNUP, pago de derechos varios y trámite de agenda y gestión de actividades. El proyecto incluye el trabajo de un año, al cabo del cual se debería lanzar el portal públicamente.
11	Hito primera Cumbre local por el cambio climático en Chile "Town Hall COP"	B	Transformación Ambiental	Evento de 100 personas que contó con la participación de la Ministra de Medio Ambiente Maisa Rojas, líderes de empresas y miembros destacados de la comunidad para celebrar el aporte a la lucha contra el cambio climático en Renca. Contó con financiamiento obtenido de WWF y colaboración con red internacional ICLEI, que empuja los eventos <i>Town Hall COP</i> a nivel mundial.	Primer evento climático ciudadano en Chile como antesala de la participación de la comuna en la COP30 de Brasil. Evento marca un precedente de la acción climática local y celebra la exitosa vinculación con diversos actores.
12	Niños y niñas de Renca y Japón comparten juego para cuidar el medioambiente	B	Transformación Ambiental	Gracias al Acuerdo de Colaboración con la ciudad de Toyama, se adaptó el juego "Sugoroku: Alto! Calentamiento global", un juego para que niños aprendan de manera lúdica cómo cuidar el medioambiente. El juego consta de 1 tablero, 47 cartas y está pensado para niños y niñas de 7 a 12 años.	Hoy el juego está incorporado en la Estrategia de Educación Ambiental de la Comuna. En 2026 se espera que 500 estudiantes puedan aprender jugando sobre el cambio climático y cómo sus acciones pueden cuidar el medio ambiente.

Desarrollo productivo y apoyo al emprendimiento

Durante el año 2025, la Municipalidad de Renca fortaleció su estrategia de desarrollo productivo local, orientada a potenciar las capacidades económicas de vecinos y vecinas, promoviendo la generación de ingresos, la autonomía económica y la diversificación de actividades productivas en el territorio.

La gestión se enfocó en acompañar a emprendedores y emprendedoras en distintas etapas de desarrollo, facilitando el acceso a herramientas de apoyo, instancias de formación y espacios de vinculación con el entorno productivo. En este marco, se impulsaron acciones orientadas a fortalecer habilidades, mejorar la gestión de iniciativas económicas y ampliar las oportunidades de crecimiento de los emprendimientos locales.

Asimismo, se promovió la articulación entre iniciativas individuales, organizaciones comunitarias y redes de apoyo, permitiendo generar un ecosistema productivo más integrado y colaborativo. Este enfoque reconoce el rol del emprendimiento como una herramienta clave para el desarrollo económico comunal, especialmente en contextos donde el trabajo independiente y las economías locales cumplen un rol relevante en la generación de ingresos.

En conjunto, estas acciones permitieron avanzar en la consolidación de un entorno más favorable para el desarrollo de iniciativas productivas, fortaleciendo las capacidades locales y contribuyendo a una economía comunal más dinámica, inclusiva y resiliente.

Atracción de inversión y articulación territorial

Durante el año 2025, la Municipalidad de Renca avanzó en la consolidación de una estrategia orientada a la atracción de inversión y la articulación territorial, con el objetivo de posicionar a la comuna como un espacio competitivo para el desarrollo de actividades productivas a escala local y metropolitana.

La gestión se centró en fortalecer la coordinación con actores públicos, privados y académicos, promoviendo instancias de colaboración que permiten identificar oportunidades de inversión, mejorar las condiciones del entorno productivo y proyectar el desarrollo económico de la comuna en el mediano y largo plazo.

En este marco, se impulsaron iniciativas orientadas a estructurar una gobernanza económica local, articulando empresas, instituciones y el municipio en torno a objetivos comunes, tales como la generación de empleo, la mejora de capacidades productivas y la atracción de nuevos proyectos de inversión. Este enfoque permite avanzar desde una lógica fragmentada hacia una estrategia coordinada de desarrollo territorial.

Asimismo, se promovió la activación de espacios y sectores estratégicos de la comuna, facilitando su integración al sistema productivo y fortaleciendo su rol dentro del contexto metropolitano. Estas acciones contribuyen a mejorar las condiciones para la inversión, dinamizar la actividad económica y generar oportunidades concretas para la comunidad.

En conjunto, este trabajo posiciona a Renca como un territorio en proceso de consolidación económica, con capacidad de atraer inversión, generar alianzas estratégicas y proyectar un desarrollo productivo sostenible en el tiempo.

Se presenta la programación y actividades desarrolladas durante 2025.

Línea programática	Nº actividades 2025	Nº asistentes / beneficiarios 2025	Variación vs 2024	Observaciones
Talleres formativos	1 ciclo capacitación funcionarios Trama	54	—	Proyecto nuevo
Eventos masivos	1 evento town hall COP	100	—	Proyecto nuevo
Mediación cultural / comunitari				
Exposiciones / muestras				
Actividades con NNA	1 piloto juego Sugoroku	20	—	Proyecto nuevo

Actividades con personas mayores				
Actividades juveniles	3 focus group (1 por comuna)	24 jóvenes	—	Proyecto nuevo
Circulación artística				

Se presenta el detalle de los usos y operaciones de los espacios.

Espacio / infraestructura	Tipo de uso	Nº jornadas / uso 2025	Observaciones
Salas / auditorios	Talleres en la Fábrica	3 veces por semana	
Patios /espacios abiertos	Ferias de emprendimiento + feria de la vivienda	5 veces al año + 2 veces al año	
Biblioteca / mediación (si aplica)			
Equipamiento cultural			

Transformación Urbana.

Durante el año 2025, la Municipalidad de Renca avanzó en el fortalecimiento del desarrollo económico local, promoviendo la generación de empleo, el apoyo a emprendimientos y la difusión de oportunidades laborales, con el objetivo de mejorar las condiciones de autonomía económica de la comunidad.

La gestión se orientó a facilitar el acceso a empleos formales, impulsar la intermediación laboral y promover programas de capacitación, junto con el desarrollo de iniciativas que fortalecen el ecosistema productivo local. Asimismo, se avanzó en la articulación con actores públicos y privados, promoviendo la inversión y el dinamismo económico en la comuna.

Estas acciones permiten consolidar una estrategia que no solo busca aumentar las oportunidades laborales, sino también fortalecer las capacidades locales, contribuyendo a un desarrollo económico más inclusivo y con impacto directo en la calidad de vida de vecinos y vecinas.

Desarrollo urbano

Durante el año 2025, la Asesoría Urbana desempeñó un rol estratégico en la conducción del desarrollo territorial de la comuna, articulando procesos de planificación, gestión de proyectos urbanos y coordinación interinstitucional para avanzar hacia una ciudad más integrada, accesible y sostenible.

La gestión del periodo se caracterizó por la consolidación de iniciativas estructurantes de escala comunal e intercomunal, vinculadas a movilidad, espacio público e infraestructura urbana, junto con el impulso de procesos de planificación normativa que orientan el crecimiento futuro de Renca. En este marco, se avanzó en la actualización de instrumentos de planificación, el desarrollo de proyectos urbanos estratégicos y la participación activa en instancias de coordinación con organismos públicos y privados.

Asimismo, se fortaleció el enfoque territorial de la planificación, incorporando la diversidad de realidades entre sectores de la comuna y promoviendo una mirada integrada del desarrollo urbano, que articula conectividad, calidad del espacio público y acceso equitativo a servicios.

En conjunto, estas acciones posicionan a la Asesoría Urbana como un actor clave en la transformación urbana de Renca, contribuyendo a una planificación moderna, con visión de largo plazo y centrada en mejorar la calidad de vida de sus habitantes.

En cuanto a los hitos más relevantes de la unidad, se destacan los siguientes.

N°	Nombre del hito	Tipo	Eje del programa	Breve descripción	Impacto comunal
1	Actividad de lanzamiento nuevo servicio RedBus B38: Renca a Hospital Félix Bulnes	Programa de gobierno	Transformación urbana	En febrero 2025 se materializó el trabajo de años entre la Municipalidad, la comunidad y DTPM para implementar un servicio que une el Hospital Felix Bulnes con la Población Huamachuco. El cuál sigue activo y es altamente utilizado.	- Macrozonas 1 y 7: Huamachuco 2 y 3, José Cardin, Eben Ezer, Primero de mayo, Renacer, Renca Central - Intercomunal
2	Inauguración Mejoramiento área de juegos infantiles Plaza Mayor	Hito no previsto	Transformación urbana	En el plan de mejoramiento del Centro Cívico de Renca, se reemplazaron los juegos de niños de la plaza mayor por mobiliario más innovador e inclusivo.	- Macrozona 7: Centro cívico - Comunal
3	Inicio del proceso de Modificación Parcial Especifica N°1 del Plan Regulador Comunal + desarrollo imagen objetivo	Gestión habitual	Transformación urbana	Inicio del primer proceso de Modificación del Plan Regulador Comunal de 2022 en el marco de una estrategia de planificación continua para la comuna de Renca. Considerando la etapa 1, de un total de 5, "ajuste metodológico y diagnóstico" y etapa 2 "alternativas de estructuración e imagen objetivo" donde luego de reuniones comunitarias, organismos de la administración del estado y revisión de antecedentes técnicos, se presentó al concejo la propuesta a ser consultada a los actores comunitarios en la exposición y audiencias públicas (enero - febrero 2026)	- Macrozonas 7, 1, 2 y 5 - Polos oriente y poniente de la comuna
4	Máquina tuneladora de Metro culminó excavación subterránea de línea 7 en todo el tramo de Renca.	Programa de gobierno	Transformación urbana	Las obras de línea 7 de Metro avanzan para iniciar el servicio en 2028. Ya se terminó la excavación por lo que no existen riesgo de vibraciones que afecten a la comunidad.	- Macrozonas 4, 5 y 6 - Alcance intercomunal
5	Inicio enmienda N°1 al Plan Regulador Comunal de Renca: Ajustes antejardín y exigencias estacionamientos para polígono EE-1-1	Programa de gobierno	Transformación urbana	Se aprobó la propuesta de enmienda al PRC, que habilita al Campus Municipal en su actual terreno, por el concejo municipal para ser sometida a consulta pública. (La enmienda fue aprobada en concejo en marzo 2026 y está en tramitación de su decreto de promulgación)	- Macrozona 7: Predio municipal + séptima comisaría de Renca - Comunal
6	Firma del contrato para la ejecución del tramo Renca-Batuco del	Programa de gobierno	Transformación urbana	Actividad con ministerio de transporte, EFE, empresa contratista, municipalidad y vecinos que se verán	- Macrozonas 7 y 1: Caupolicán Obrero,

	proyecto Tren Santiago Batuco			beneficiados por el proyecto en la zona de la futura estación Renca.	Matucana, José Cardin, Óscar Bonilla - Alcance intercomunal
7	Diseño de anteproyecto corredor verde urbana Av. Condell	Programa de gobierno	Transformación urbana + transformación ambiental	Diseño de proyecto de paisajismo y pavimentación para bandejón central y aceras de Av. Condell con foco en provisión de servicios ecosistémicos para la comuna en el marco del proyecto Nueva Condell: “Hacia un estándar urbano renovado y sostenible”	- Mz 3 y 4: Cerro Colorado, San Genaro, Isla de Chiloé, Villa Austral, Valle Central, Robinson Rojas, Hirmas - Comunal
8	Primera piedra Túnel Lo Ruiz	C	Transformación urbana	En julio de 2025 junto al presidente de la república	- Macrozona 1: Aida González - Intercomunal
9	Participación en programa “Leading Civic Engagement in Cities de Bloomberg Philanthropies”	Hito no previsto	Transformación urbana	Participar como representantes de Renca en curso de capacitación a gobiernos locales, organizado por Bloomberg en conjunto con Harvard University, para conocer referentes de involucramiento comunitario en el desarrollo de políticas públicas	- Macrozona 7: Centro cívico Comunal
10	Inicio diseño ciclovia Dorsal	Programa de gobierno	Transformación urbana	Proyecto que conectará Renca con Independencia/Conchalí con 3km de ciclovia a ejecutarse por MOP a modo de compensación del proyecto Túnel Lo Ruiz	- Macrozonas 1, 7 y 2 - Alcance intercomunal

Se presentan los avances en instrumentos de planificación

Instrumento	Estado 2025	Avance realizado	Tipo	Brechas principales	Observaciones
PRC	Proceso Modificación Parcial específica N°1	- Adjudicación licitación para estudio - Etapa 1 de diagnóstico e imagen objetivo - Inicio etapa 2 de imagen objetivo	Gestión habitual	Modificación tiene objetivos muy distintos para sector oriente versus poniente de la comuna	Se estima que el proceso se extenderá hasta mayo 2027
	Proceso de Enmienda N°1	Etapas diagnóstico y anteproyecto	Hito no previsto	Se enfoca sólo en la cuadra del futuro edificio consistorial	Se aprueba en marzo 2026
Modificaciones normativas	Proceso modificación N°104 PRMS	- Envío de observaciones a propuesta de vialidad	Hito no previsto	Seremi MINVU no acogió todas nuestras solicitudes de modificación de la vialidad estructurante de la comuna	Proyecto de modificación inició en 2013. Aprobado por CORE en 2026 y esperando aprobación de contraloría
PIIMEP	Seguimiento de avances cartera de proyectos	- Publicación de informe anual en marzo - Informe semestral interno en septiembre	Gestión habitual	La forma en que quedaron priorizados los proyectos hace que no podamos avanzar en el orden de prelación debido a la dificultad técnica o altos costos de los primeros proyectos. Con lo que se ha acumulado dinero, pero no ha habido una	Todos los años se realiza dos reportes semestrales, siendo publicado en la web

				materialización considerable de proyectos	municipal uno de carácter anual
Planes maestros	Ejecución de proyectos plan Centro Cívico	Inauguración farmacia comunitaria, mejoramiento juegos plaza mayor, plaza Matilde	Programa de gobierno	Proyectos interdepartamentales requieren coordinación estratégica	El plan de mejoramiento del centro cívico es una selección respecto de la cartera de proyectos del plan maestro del centro cívico
Lineamientos estratégicos	Plan de infraestructura verde	- Reporte lineamientos para corredores verdes urbanos en Renca	Hito no previsto	El proyecto se enfocó en el diseño del anteproyecto del eje Condell, por lo que el plan de infraestructura debe seguir robusteciendo con criterios medio ambientales	Define estrategias de diseño generales para corredores verdes urbanos en Renca

Se destacan los proyectos urbanos más relevantes

Nombre del proyecto	Etapa	Macrozona / Sector	Tipo	Rol de AU
Nueva Balmaceda: "Renovación completa para un entorno más verde y seguro"	Diseño	Mz 1, 3 y 7	Programa de gobierno	- Definición de criterios de diseño
Consolidación de Av. El Cerro	Licitación de diseño proyecto	Mz 1 y 3	Gestión habitual	- Coordinación y seguimiento de gestiones de EFE y Concesiones MOP quiénes deben materializar los tramos 3 y 4 respectivamente por compromiso RCA
Ciclovía La Chimba	Anteproyecto	Mz 2 y 7	Programa de gobierno	- Revisión de proyecto de ciclovía definiendo lineamientos urbanos generales - Socialización del proyecto en la mesa de movilidad
Metro Línea 7: "Conectando Renca con Vitacura en tan solo 35 minutos"	En construcción	Mz 5 - 4 - 6	Programa de gobierno	Contraparte Municipal oficial: - Seguimiento de avances - Coordinación mesa técnica - Lineamientos para diseño exterior de estaciones
Tren Santiago-Batuco: "Un segundo metro para Renca"	Etapa de planificación para la ejecución	Mz 1 - 2 - 7	Programa de gobierno	Contraparte Municipal oficial: - Seguimiento de avances - Coordinación mesa técnica - Seguimiento a cumplimiento de compromisos RCA de infraestructura o espacio público
Túnel Lo Ruiz	En construcción	Mz 1	Gestión habitual	Contraparte Municipal oficial: - Seguimiento de avances - Coordinación mesa técnica - Seguimiento a cumplimiento de compromisos RCA de infraestructura o espacio público
7 canchas	Diagnóstico y búsqueda de financiamiento	Mz 4	Programa de gobierno	- Análisis de condiciones urbanísticas y de entorno del predio - Relato de desarrollo urbano

Plaza a 15 minutos	Ejecución	Comuna	Programa de gobierno	- Catastro de áreas verdes consolidadas y posibles en la comuna - Diagnóstico de áreas de servicio de las plazas
--------------------	-----------	--------	----------------------	---

Vivienda y calidad de vida

Durante el año 2025, la Municipalidad de Renca consolidó una estrategia en materia de vivienda, orientada a reducir el déficit habitacional, mejorar las condiciones de habitabilidad y diversificar las soluciones de acceso a la vivienda, combinando gestión municipal, articulación con el Estado y desarrollo de proyectos innovadores.

Estas acciones se enmarcan en una política comunal orientada a enfrentar de manera estructural el déficit habitacional, articulando soluciones de corto, mediano y largo plazo en coherencia con el Plan de Emergencia Habitacional impulsado por el Ministerio de Vivienda y Urbanismo, del cual Renca ha sido una de las comunas con mayor nivel de implementación, abordando diversas líneas programáticas de manera simultánea.

En este contexto, la gestión municipal ha cumplido un rol activo en la postulación, diseño, acompañamiento y gestión de proyectos habitacionales, articulando esfuerzos con SERVIU, MINVU y otros actores públicos y privados. Esto se expresa en una cartera habitacional robusta, que considera más de 6.400 viviendas en distintas etapas de desarrollo bajo el programa DS49, junto con más de 2.000 viviendas asociadas a proyectos de integración social DS19, consolidando una proyección sostenida de soluciones habitacionales para la comuna.

Asimismo, se ha avanzado en la diversificación de soluciones habitacionales, incluyendo proyectos de arriendo protegido, viviendas tuteladas y cooperativas, junto con una estrategia territorial que ha permitido trabajar en más de 30 barrios con iniciativas de sitio propio y pequeños condominios, fortaleciendo la permanencia de las familias en sus territorios y la consolidación de barrios existentes.

A nivel organizacional, la gestión municipal ha fortalecido el acompañamiento a comités de vivienda y organizaciones sociales, consolidando una base activa de proyectos en preparación y postulación, así como la articulación de soluciones habitacionales en coordinación con el Estado.

La gestión se estructuró en tres líneas principales: producción de nuevas viviendas, fortalecimiento organizacional y desarrollo de soluciones alternativas de acceso, permitiendo avanzar simultáneamente en la ejecución de proyectos, la preparación de nuevas iniciativas y el acompañamiento a comités de vivienda.

A continuación, se presentan los hitos más relevantes del periodo 2025:

N°	Logro / hito 2025	Tipo (A/B/C)	Eje del programa	Breve descripción (máx. 3 líneas)	Indicador / resultado 2025	Territorio (sector/macrozona)
1	Inicio construcción	P. Gob.	Transformación urbana	Ejecución de obras del Nuevo Centro de Cuidados Miraflores	Ejecución	MZ5 – Conjunto Habitacional Miraflores
2	Obtención de RS	P. Gob.	Transformación urbana	Obtención de Recomendación Satisfactoria del proyecto Viviendas Tuteladas para personas mayores.	Diseño	MZ7

3	Inicio construcción	P. Gob.	Transformación urbana	Ejecución de Obras Primer proyecto de Arriendo a Precio Justo "Chincol"	Ejecución	MZ7
4	Selección y ejecución de Proyectos	P. Gob.	Transformación urbana	Ejecución Pequeños Condominios en 3 barrios.	Ejecución	MZ1, MZ3
5	Aplicación permanente	P. Gob.	Transformación urbana	Ejecución Mesa de Vivienda Renca: Anexo Convenio de Prelación, 5 encuentros aplicación anexo de convenio, 28 constituciones de comités, 120 asesorías por organización, 38 evaluaciones de terreno	Ejecución	Escala comunal
6	Entrega de Viviendas	P. Perm.	No aplica	Labores de Entidad Patrocinante: Entrega de proyectos Juntos Somos Renca de 200 departamentos y Natalia Recabarren de 32 departamentos.	Ejecución	MZ 3 y MZ 4
7	Preparación de proyectos	P. Perm.	No aplica	Labores de Entidad Patrocinante: <ul style="list-style-type: none"> Preparación para ingreso 2026 de 2 proyectos habitacionales Preparación para ingreso de un área verde Plan Maestro Quiero mi Barrio 1° de mayo 	Gestión y Diseño	MZ 1 y MZ 4
8	Colaboración en hitos relevantes proyectos externos DS49	Hito no previsto	No aplica	<ol style="list-style-type: none"> Entrega conjunto Habitacional Terrazas de Lo Boza Primera Piedra Proyecto Fray Andrés Visita de avance de obra Proyecto Fray Andrés. Visita de vivienda Piloto Proyecto Vicuña Mackenna Visita de avance de obra Proyecto La Punta. Primera piedra proyecto Miraflores. Primera piedra proyecto Dr. Lucas Sierra. Apoyo en Preparación proyecto Mirador Cerro Colorado. Apoyo en Preparación proyecto Mirador Parque Infante 1 y 2. 	Gestión	MZ 5

Durante el año 2025, la gestión municipal en materia de subsidios habitacionales se concentró principalmente en procesos de postulación, acompañamiento técnico y preparación de proyectos, lo que se refleja en una alta cantidad de subsidios enviados y en evaluación, cuyos resultados se materializarán en periodos posteriores.

MES	VIVIENDA	
	ENVIADOS	OTORGADOS
ENERO	0	0
FEBRERO	0	0
MARZO	0	0
ABRIL	0	0
MAYO	0	0
JUNIO	0	0

JULIO	0	0
AGOSTO	0	0
SEPTIEMBRE	0	0
OCTUBRE	0	0
NOVIEMBRE	0	0
DICIEMBRE	480	0
TOTAL	480	0

Obras y entorno urbano

Durante el año 2025, la Municipalidad de Renca impulsó una estrategia en materia de obras orientada a mejorar la infraestructura comunal, habilitar el desarrollo urbano y fortalecer la inversión pública y privada en el territorio, contribuyendo a una ciudad más integrada, accesible y con mejores estándares urbanos.

Estas acciones se enmarcan en una política comunal orientada a consolidar un modelo de desarrollo urbano que combina ejecución de obras, gestión de proyectos y fortalecimiento institucional, permitiendo avanzar tanto en infraestructura pública como en la habilitación de iniciativas habitacionales, equipamientos y servicios.

En este contexto, la Dirección de Obras Municipales cumplió un rol clave en la habilitación del desarrollo urbano comunal, tanto a través de la aprobación de proyectos como en la recepción de obras, lo que se refleja en una alta dinámica de actividad constructiva en la comuna.

Durante el 2025 se registraron 629 trámites asociados a permisos, recepciones y certificaciones, junto con la emisión de más de 1.000 Certificados de Informaciones Previas, 1.500 Certificados de Número y más de 800 recepciones finales, evidenciando un aumento en la actividad urbana respecto del año anterior.

Asimismo, la gestión municipal permitió avanzar en la consolidación de una cartera relevante de proyectos, incluyendo la recepción de más de 700 viviendas correspondientes a proyectos habitacionales, asó como la aprobación de nuevas iniciativas que superan las 1.100 viviendas en etapa de desarrollo, fortaleciendo la proyección urbana de la comuna.

La gestión se estructuró en tres líneas principales: ejecución de infraestructura pública, habilitación de proyectos urbanos y fortalecimiento de la normativa administrativa, permitiendo articular inversión pública y privada en el territorio.

A continuación, se presentan los hitos más relevantes del periodo 2025.

N°	Hito / obra / acción	Tipo (A/B/C)	Eje del programa	Breve descripción (máx. 3 líneas)	Impacto comunal (territorio + escala)
1	Recepción V. Cesfam	P. Gob.	Transformación Social	Recepción 5° Cesfam	Beneficiadas: 30.000 personas
2	Inicio Obras Los Tilos	P. Gob.	Transformación Urbana	Primera piedra y construcción Estadio Los Tilos frente a PLP	
3	Automatización del Certificado de Número	Hito no previsto	Modernización	1er certificado automatizado a través de plataforma del Min. Hacienda e integración al notificador universal	Beneficiados: 1500 personas anualmente

4	Alumbrado Rencat	P. Gob.	Modernización	Sistema de notificación de fallas al alumbrado público a través de Rencat	754 solicitudes tramitadas 2025
5	Obras municipales relevantes recepcionadas	Gestión habitual	Transformación Urbana	Recepción Condominio Natalia Recabarren DS-49	Beneficiadas: 32 familias
6	Obras municipales relevantes recepcionadas	Gestión habitual	Transformación Urbana	Recepción Condominio Terrazas de lo Boza DS-49	Beneficiadas: 288 familias
7	Obras municipales relevantes recepcionadas	Gestión habitual	Transformación Urbana	Recepción Condominio Altos de Santa María DS-19 + Integración Urbana	Beneficiadas: 134 familias
8	Obras municipales relevantes recepcionadas	Gestión habitual	Transformación Urbana	Recepción Condominio TITAN 2 DS-19 + Integración Urbana	Beneficiadas: 146 familias
9	Obras municipales relevantes recepcionadas	Gestión habitual	Transformación Urbana	Recepción Condominio Parque Brasil DS-19 + Integración Urbana	Beneficiadas: 162 familias
10	Permisos de edificación relevantes aprobados	Gestión habitual	Transformación Urbana	Arena Renca - Edificio Multiuso Deportivo y Cultural	Capacidad: 9.000 personas
11	Permisos de edificación relevantes aprobados	Gestión habitual	Transformación Urbana	Conjunto Habitacional Balmaceda	Beneficiadas: 927 familias
12	Permisos de edificación relevantes aprobados	Gestión habitual	Transformación Urbana	Conjunto Habitacional 17 de mayo	Beneficiadas: 57 familias
13	Permisos de edificación relevantes aprobados	Gestión habitual	Transformación Urbana	Centro de Viviendas Tuteladas	Beneficiadas: 16 viviendas
14	Permisos de edificación relevantes aprobados	Gestión habitual	Transformación Urbana	Condominio Vicuña Mackenna	Beneficiadas: 108 familias
15	Permisos de edificación relevantes aprobados	Gestión habitual	Transformación Urbana	Condominio Arturo Arellano	Beneficiadas: 46 familias
16	Permisos de edificación relevantes aprobados	Gestión habitual	Transformación Urbana	Supermercado Alvi/ Super 10	
17	Permisos de edificación relevantes aprobados	Gestión habitual	Transformación Urbana	Jardin Infantil Ruisseñor del Alba - JUNJI	-
18	Permisos de edificación relevantes aprobados	Gestión habitual	Transformación Urbana	Jardin Infantil Capullitos de Ternura - JUNJI	-

Se presenta el total de permisos de edificación y urbanización.

Tipo de permiso / trámite	Nº 2024	Nº 2025	Variación	Observaciones
Permisos de edificación (nuevas obras)	76	70	-6	
Ampliaciones / modificaciones	64	71	+7	
Permisos menores (si aplica)	120	112	-8	
Urbanización / loteos (si aplica)	13	17	+4	
Demoliciones (si aplica)	5	15	+10	
Regularizaciones (Ley del Mono u otras)	73	89	+16	
Otros trámites DOM	207	255	+64	
TOTAL	558	629	+71	Aumento en la cantidad de expedientes tramitados

Se presenta el total de recepciones finales y certificados

Tipo de documento	Nº 2024	Nº 2025	Variación	Observaciones
Recepciones Definitivas	101	107	+6	

Permiso BNUP	335	337	+2	
Notificaciones	372	249	-123	

Se presenta la estadística de fiscalización y control

Tipo de documento	2024	2025	Variación	Observaciones
Recepciones finales	101	107	+6	
Certificado Afectación a utilidad pública	716	843	+127	
Certificado de Feria	106	1983	+1877	
Certificado de Informaciones Previas	947	1014	+67	
Certificado de Localización	68	47	-21	
Certificado de Número	1564	1545	-19	
Certificado de Recepción Final	681	810	+129	
Certificado de Vivienda Social	464	560	+96	
Certificado de Zonificación	137	249	+112	
Informes de Patentes de DOM	485	675	+190	

Se presentan los aportes al espacio público o mitigaciones.

Tipo	Nº casos 2025	Monto (M\$) / detalle agregado	Observaciones
Aportes en dinero			
Obras ejecutadas / recepcionadas			
Garantías asociadas	5	1.370,64 UF	
Fondos disponibles / programación			

Se presenta el número de permisos y certificados emitidos durante 2025

TIPO DE DOCUMENTO	PRESENCIAL	ONLINE	TOTAL
Informes de Patentes Comerciales	425	228	653
Informes de otros departamentos			
Denuncias por infracción a la LGUC	301 (Atención de Público y Fiscalización en terreno)	92 (email, telefonico)	393
Permisos de obra menor solicitados	41	146	187
Permisos de obra menor emitidos	14	51	65
Resoluciones emitidas (Anteproyectos, modificaciones, Subdivisión y Loteos)	12	45	57
Solicitud de obras nuevas y otros	13	57	70
Permisos de obras nuevas y otros	2	17	19
Ley 18583:275 y Ley 20251:75			
Permisos de Bienes Nacionales de Uso Público	21	316	337
Permisos de edificación	8	49	57
Total de viviendas sociales aprobadas	4	24	28

A continuación, se presenta el número de viviendas nuevas o condominios habitacionales nuevos recepcionados durante 2025.

UNIDAD VECINAL	NOMBRE DEL LOTE / EDIFICACIÓN	CERTIFICADO	NÚMERO	
			Lotes	Viviendas
4	Vivienda Social / PASAJE UNO N°5153	3	1	1
6	Vivienda Social / PAICO N°5025	4	1	1
44	Terrazas de Lo Boza / CAMINO LO BOZA N°7147	21	1	288
44	Parque Brasil / BRASIL N°8018	33	1	162
7	Titan II / MANUEL RODRIGUEZ N°1615	41	1	146
45	Natalia Recabarren / MANUEL RODRIGUEZ N°1586	54	1	32
1	Juntos Somos Renca / MIRAFLORES N°7153	62	3	180

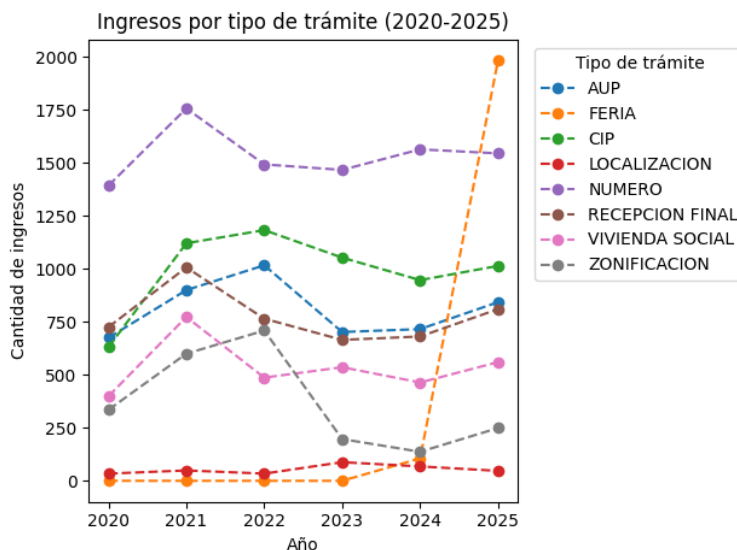
13	Altos de Santa María / DOMINGO SANTA MARIA N°4410	67	1	134
43	Vivienda Social / VOLCÁN VILLARRICA N°1352	75	1	1
4	Vivienda Social / PASAJE NUEVE N°5059	76	1	1
1	Vivienda Social / PASAJE RICARDO BESOAIN N°1213	77	1	1
33	Vivienda Social / APÓSTOL SANTIAGO N°2062	78	1	1
6	Vivienda Social / PASAJE TARA N°5136	79	1	1
46	Vivienda Social / MANTOS VERDES N°4103	80	1	1
6	Vivienda Social / PASAJE ALGARROBO N°1078	81	1	1
47	Vivienda Social / PASAJE TURQUESA N°1743	82	1	1
43	Vivienda Social / JOSÉ MIGUEL INFANTE N°5427	84	1	1
43	Vivienda Social / VOLCÁN MAIPO N°5534	85	1	1
47	Los Tilos Poniente / LOS TILOS N°3520	99	1	267

Total de Viviendas Nuevas (casas + departamentos) = 1221

En las siguientes celdas se indica la estadística del número de certificados emitidos durante 2025.

MES	INFORMES PREVIOS	CERT. NÚMERO	INFORME DE PATENTES
ENERO	92	155	52
FEBRERO	48	104	45
MARZO	92	110	47
ABRIL	131	145	69
MAYO	76	137	67
JUNIO	80	155	55
JULIO	107	50	66
AGOSTO	77	102	56
SEPTIEMBRE	74	106	65
OCTUBRE	76	168	41
NOVIEMBRE	82	155	58
DICIEMBRE	79	158	54
SUBTOTAL	1014	1545	675
		Afectación a Utilidad Pública	843
		Ferías	1983
		Recepción Final	810
TOTAL			

En la Dirección de Obras Municipales se recibieron alrededor de 7.074 solicitudes de certificados durante el 2025, los que se distribuyen históricamente según el siguiente gráfico:



Espacio público, fiscalización y ordenamiento comunal

DIRECCIÓN DE OPERACIONES Y EMERGENCIAS

Durante el año 2025, la Dirección de Operaciones desarrolló diversas acciones orientadas a la mantención del espacio público, el mejoramiento de infraestructura urbana menor y la respuesta ante emergencias comunales.

En materia de conservación urbana, se realizaron 202 intervenciones de reparación de asfalto, alcanzando 1.070 m² de baches intervenidos, lo que representa un aumento del 102,37% respecto del año anterior. Asimismo, se ejecutaron 187 reparaciones de veredas, equivalentes a 1.565 m², incrementando en un 38,8% la superficie intervenida respecto de 2024.

Adicionalmente, se desarrollaron acciones de mejoramiento del entorno urbano, incluyendo 9.366 m² de pintura de fachadas y la recuperación de 17 espacios públicos en distintos sectores de la comuna, contribuyendo al ordenamiento y mejoramiento del paisaje urbano.

En materia de gestión del riesgo, se fortalecieron las capacidades municipales mediante capacitaciones en Sistema de Comando de Incidentes, certificando a 15 funcionarios municipales, y se activó el Comité Comunal para la Gestión del Riesgo de Desastres (COGRID) ante eventos relevantes como lluvias intensas, incendios y cortes masivos de servicios básicos.

Durante el año se atendieron 80 incendios estructurales, 4 incendios forestales, 10 eventos asociados a lluvias, además de 129 incidentes relacionados con alcantarillado y 262 requerimientos por problemas de agua potable, coordinando la respuesta con Bomberos, SENAPRED y otras instituciones.

INSPECCIÓN GENERAL

Recuperación de espacios y ordenamiento de ferias libres.

En materia de espacio público y ordenamiento urbano, desde la Dirección de Inspección General, durante 2025 se avanzó en:

- Erradicación de 230 coleros en ferias libres, particularmente en Feria Lourdes, Calle 5 y Manuel Rodríguez, mejorando significativamente la circulación peatonal y vehicular en Villa Esperanza, Manuel Rodríguez e Hirmas II.
- Clausura de empresas que ocupaban indebidamente Bienes Nacionales de Uso Público en el sector Lo Boza, restableciendo el uso adecuado del espacio urbano.
- Operativos de retiro de vehículos en coordinación con el Ministerio de Transportes y Telecomunicaciones, contribuyendo al despeje de calles y reducción de focos de abandono vehicular.

Estas acciones permitieron avanzar en la recuperación del espacio público como bien común, fortaleciendo el ordenamiento territorial y la calidad de vida de los vecinos.

Movilidad urbana

Durante 2025, el municipio fortaleció la gestión de movilidad comunal, consolidando la administración de permisos de circulación, la emisión de licencias de conducir y la mantención de infraestructura vial urbana.

La movilidad constituye un componente central de la transformación urbana, impactando directamente en la seguridad vial, la accesibilidad, la actividad económica local y la calidad del espacio público.

Permisos de circulación

Durante el año 2025 se registró un incremento en la emisión de permisos de circulación respecto de 2024, destacando el aumento en vehículos particulares, camionetas y vehículos de carga.

La captación total por concepto de permisos de circulación alcanzó \$14.402 millones, superando en más de \$1.200 millones la recaudación del año anterior.

Licencias de conducir

En 2025 se otorgaron 10.108 licencias de conducir, manteniendo una alta demanda del servicio municipal.

La mayor concentración corresponde a licencias clase B, junto con un volumen relevante de licencias profesionales.

Infraestructura vial

Durante el periodo se ejecutaron inversiones por \$222 millones en infraestructura vial, contemplando:

- 5.399 m² de demarcación.
- 232 señales nuevas de tránsito instaladas.
- 258 señales con mantención.
- 118 reductores instalados.
- Instalación de tachas reflectantes, balizas peatonales y vallas.

Estas intervenciones contribuyen a mejorar la seguridad vial y la organización del tránsito en sectores residenciales y ejes estructurantes.

Semaforización comunal

La comuna mantuvo operativos 44 cruces semaforizados, con una inversión anual de mantención superior a \$70 millones.

Durante el año se incorporaron ajustes en cruces estratégicos y se aseguró continuidad operacional mediante contratos de mantención especializados.

Proyectos urbanos

Durante el año 2025, la Municipalidad de Renca consolidó una cartera de inversión orientada a la transformación estructural de la comuna, priorizando proyectos de alto impacto en infraestructura urbana, equipamiento público, espacio público y servicios comunales.

La gestión de proyectos se estructuró en torno a una lógica de planificación estratégica, articulación interinstitucional y ejecución territorial, permitiendo avanzar simultáneamente en iniciativas de corto plazo y en proyectos estructurantes de mediano y largo plazo.

En este marco, el año 2025 se caracterizó por la materialización de obras relevantes, la obtención de financiamiento estratégico y el avance en etapas clave de diseño y aprobación técnica, consolidando una cartera robusta para los próximos años.

El resumen de la cartera según los estados es la siguiente:

Estado cartera	Nº proyectos	Monto total estimado (M\$)	Observaciones
Ejecutados 2025	35	47.325.616	
En ejecución	22	22.782.003	
Aprobados	40	39.633.188	
Postulados	22	38.122.115	
En formulación	18	127.492.980	

Se presentan los principales proyectos durante 2025

Nº	Logro / hito 2025	Tipo A/B/C	Eje del programa	Macrozona / sector	Breve descripción	Resultado verificable 2025
1	Construcción V CESFAM	P. Gob	T. Social	MZ 3	Proyecto financiado por FNDR/GORE	Inauguración 19 de noviembre de 2025
2	Parque de la Alegría	P. Gob	T. Urbana	MZ 4	Proyecto ejecutado por Costanera y posterior inauguración	Inauguración 18 de diciembre de 2025
3	Construcción Sendero y Mirador Cumbre Parque Cerros de Renca	P. Gob	T. Urbana	MZ3/ Parque Metropolitano Cerros de Renca	Obtención de reevaluación favorable (Nuevo RS) por parte del GORE y el equipo Cerro.	Código BIP N°30484581-0
4	Campus Municipal	P. Gob	T. Urbana	MZ7/ Centro Cívico	Obtención de RS (03/12/2025) y aprobación del financiamiento SUBDERE	Código BIP: 40051488-0 Nombre: Reposición con ampliación edificio municipal, comuna de Renca
5	Plaza Mayor de Renca	P. Gob	T. Urbana	MZ7/ Centro Cívico	Desarrollo del diseño por parte de SERVIU y el equipo municipal de Proyectos	Licitación pública ID N° 48-93-LP24 "Servicio de Consultoría para la elaboración del diseño del proyecto Mejoramiento Plaza Mayor comuna de Renca"
6	Parque Deportivo Las Palmeras	P. Gob	T. Urbana	MZ7/ Apóstol Santiago	Actualización del Perfil del proyecto deportivo y Ejecución del cierre perimetral vía compensación proyecto Túnel Lo Ruiz	Código BIP: 30483831-0 Nombre: Reposición y ampliación infraestructura deportiva Parque Las Palmeras, comuna de Renca

7	Estadio Los Tilos	P. Gob	T. Urbana	MZ7	El proyecto comenzó ejecución en mayo de 2025. Término previsto en septiembre de 2026.	Código BIP: 40025071-0 Nombre: Mejoramiento Canchas de Fútbol Asociación Histórica de Fútbol de Renca
8	Corredor Condell	P. Gob	T. Social	Varias macrozonas	Desarrollo del diseño de paisajismo con recursos PIIMEP, incorporando Soluciones Basadas en la Naturaleza.	ID Licitación: 5048-100-O125
9	Nueva Balmaceda	P. Gob	T. Urbana	MZ1 / MZ3 / MZ7	Inicio de obra Etapa 1 en diciembre de 2025 con obras de riego e iluminación. Pavimento en enero 2026	Orden de compra
10	Pavimentos Participativos	P. Gob	T. Urbana	Varias macrozonas	Ejecución del llamado 32 y 33 correspondiente a un total de 8 vías, total superficie de 9.260 m2 de pavimento de calles y veredas	Licitación Serviu
11	Plazas a 15 minutos	P. Gob	T. Urbana	Varias macrozonas	Inauguración de 14 plazas durante el 2025	Ejecutado 75% de la meta total de 50 plazas.

Se presentan los proyectos ejecutados o en ejecución durante 2025

Etapa 2025 (ejecutados/en ejecución)	Nombre del proyecto	Eje	Fuente de financiamiento	Monto estimado (M\$)	Macrozona
En Ejecución	Cámaras de Seguridad	T. Social	Circular 33/GORE	349.931	varias
En Ejecución	Canchas Los Tilos Asociación Fútbol	T. Social	F.N.D.R/GORE	5.757.983	7
En Ejecución	Etapa 2: Bosque de la Memoria	T. Urbana	FRIL/GORE	179.777	3
En Ejecución	Diseño Bandejón y Ciclovía Miraflores	T. Urbana	Privado	52.384	5
En Ejecución	Plaza Conj. Miraflores	T. Urbana	Privado	430.000	5
En Ejecución	Actualización plan Maestro PLP y Obra de Confianza	T. Urbana	Privado	40.000	7
En Ejecución	Paneles Educativos Casa OLN	T. Urbana	Privado	50.000	7
En Ejecución	Implementación y Estudio básico Programa QMB 1° Mayo	T. Urbana	MINVU/ SECTORIAL	233.900	1
En Ejecución	Diseño Mejoramiento Plaza Mayor Renca	T. Urbana	MINVU/ SECTORIAL	93.572	7
En Ejecución	Vicuña Mackenna 998	T. Urbana	MINVU DS 49/SECTORIAL	7.167.600	5
En Ejecución	Renacer por la dignidad DS49	T. Urbana	MINVU DS 49/SECTORIAL	1.902.214	3
En Ejecución	Proyecto Arturo Prat 5907	T. Urbana	MINVU/ SECTORIAL	1.141.867	4
En Ejecución	Recambio LED Villa Gestión	T. Social	Somos Barrios/Sectorial	100.277	4
En Ejecución	Plaza Curayaco Villa Gestión	T. Urbana	Somos Barrios/Sectorial	114.429	4
En Ejecución	Postes Inteligentes (14 plazas)	T. Social	Red Nacional/Sectorial	100.000	varias
En Ejecución	Postes Coronas (40)	T. Social	Red Nacional/Sectorial	100.000	varias
En Ejecución	Calle Río Maipo	T. Urbana	PMU Emergencia/ SUBDERE	183.372	3

En Ejecución	Estanque Agua Potable Est. Educativa Santa Juana de Lestonnac	T. Social	PMB/SUBDERE	126.717	3
En Ejecución	Estadio Municipal Sarmiento (2a Etapa: Polideportivo)	T. Social	MUNICIPAL	2.060.676	3
En Ejecución	Conservación Pista Atlética	T. Social	MUNICIPAL	359.584	7
En Ejecución	Centro Logístico/ El Montijo	T. Social	MUNICIPAL	737.720	5
En Ejecución	Mejoramiento Integral Balmaceda	T. Urbana	MUNICIPAL	1.500.000	7
Ejecutado	Proyecto Arriendo Justo Chincol	T. Urbana	Glosa 3/ SECTORIAL	7.885.920	7
Ejecutado	Tercer masivo de veredas (UV 6, 12, 35, 40, 46, 19a)	T. Urbana	Circular 33/GORE	2.983.563	varias
Ejecutado	Construcción V CESFAM	T. Social	F.N.D.R/GORE	9.501.497	3
Ejecutado	Bosque de Bolsillo Cerro	T. Urbana	F.N.D.R/GORE	179.776	3
Ejecutado	Platabanda Sur Plaza Mayor	T. Urbana	FRIL/GORE	185.000	7
Ejecutado	Platabanda Acceso Gorostiaga	T. Urbana	FRIL/GORE	185.307	1
Ejecutado	Plaza Villa San Luis	T. Urbana	FRIL/GORE	185.307	4
Ejecutado	Plaza Villa Araucanía	T. Urbana	FRIL/GORE	85.298	6
Ejecutado	Plaza Valle Central	T. Urbana	FRIL/GORE	140.800	4
Ejecutado	Plaza Maule 1 (Iloca)	T. Urbana	FRIL/GORE	85.753	6
Ejecutado	Parque de la Alegría (Ex Costanera)	T. Urbana	Privado/ MOP	6.765.642	6
Ejecutado	Cierre Parque Las Palmeras	T. Urbana	Privado/ Compensación Tunel Lo Ruiz	1.755.000	7
Ejecutado	TEP y Semáforo Nicanor con Domingo Santa María	T. Urbana	Privado/ Compensación Proyecto hab. Altos de Santa María	100.000	7
Ejecutado	TEP y Semáforo Brasil con Lo Boza	T. Urbana	Privado/ Compensación proyecto hab. Terrazas de Lo Boza	100.000	5
Ejecutado	Proyecto Juntos Somos Renca	T. Urbana	MINVU DS 49/SECTORIAL	11.409.870	4
Ejecutado	Proyecto Natalia Recabarren	T. Urbana	MINVU DS 49/SECTORIAL	2.243.835	3
Ejecutado	Ejecución Centro de Cuidados Miraflores	T. Urbana	MINVU/ SECTORIAL	380.000	5
Ejecutado	Programa Pavimentos Participativos (Llamado 32)	T. Urbana	SERVIU + Municipal/ SECTORIAL	299.918	varias
Ejecutado	Programa Pavimentos Participativos (Llamado 33)	T. Urbana	SERVIU + Municipal/ SECTORIAL	279.603	varias
Ejecutado	Patios Educativos Monserrat	T. Social	MINSAL/ SECTORIAL	472.400	4
Ejecutado	Patios Educativos Lo Velasquez	T. Social	MINSAL/ SECTORIAL	312.308	4
Ejecutado	Masivo recambio de luminarias Sodio a LED ZONA D (UV 44)	T. Social	PMB/SUBDERE	243.310	5
Ejecutado	Iluminación Lo Boza	T. Social	PMU Emergencia/ SUBDERE	29.957	5
Ejecutado	Iluminación Peatonal Centro Cívico (área central)	T. Urbana	PMU Emergencia/ SUBDERE	59.907	7
Ejecutado	Iluminación Vial Av. El Cerro	T. Urbana	PMU Tradicional/ SUBDERE	39.144	3

Ejecutado	Iluminación Paraderos 2.0 (77)	T. Urbana	PMU Seguridad	74.437	varias
Ejecutado	Recuperación EEPP/Topocalma	T. Urbana	PMU Emergencia/ SUBDERE	33.456	4
Ejecutado	Proyecto mejoramiento 6 multicanchas	T. Urbana	PMU Seguridad/ SUBDERE	81.617	varias
Ejecutado	Proyecto recuperación Plaza Óscar Castro	T. Urbana	PMU Seguridad/ SUBDERE	153.691	4
Ejecutado	Habilitación Plaza Educativa La Alborada	T. Urbana	PMU Tradicional/ SUBDERE	160.070	3
Ejecutado	Mejoramiento Iluminación peatonal Balmaceda	T. Urbana	PMU Tradicional/ SUBDERE	82.289	3
Ejecutado	Mejoramiento juegos plaza mayor	T. Urbana	MUNICIPAL	114.641	7
Ejecutado	Mejoramiento Camarines Estadio, Patinaje y Graderías	T. Social	MUNICIPAL	82.350	7
Ejecutado	Mejoramiento 14 plazas	T. Urbana	MUNICIPAL	600.000	varias
Ejecutado	Diseño Corredor Ecológico Condell	T. Urbana	MUNICIPAL	33.950	varias

Transformación Ambiental.

Durante el año 2025, la Municipalidad de Renca avanzó en la consolidación de una estrategia de transformación urbana orientada a mejorar la calidad del espacio público, fortalecer la conectividad y promover un desarrollo territorial más equilibrado y sostenible.

La gestión del periodo se caracterizó por la ejecución de proyectos de alto impacto en infraestructura urbana, vivienda y movilidad, junto con el desarrollo de iniciativas de planificación que proyectan el crecimiento futuro de la comuna. En este marco, se avanzó en la recuperación de espacios públicos, la mejora de barrios y equipamientos, y la implementación de proyectos que buscan integrar mejor a Renca dentro del sistema metropolitano.

Asimismo, se fortaleció la articulación entre distintas unidades municipales para abordar el desarrollo urbano de manera integral, considerando tanto la ejecución de obras como la planificación y regulación del territorio. En conjunto, estas acciones dan cuenta de una transformación urbana que busca construir una comuna más conectada, habitable y con mejores condiciones para la vida cotidiana.

La Dirección de Medio Ambiente, Aseo y Ornato (DIMAO) consolidó una gestión ambiental con enfoque territorial, combinando acción climática y educación ambiental, mejoras en la gestión de residuos, fortalecimiento de áreas verdes y arbolado urbano, y bienestar animal y control sanitario. El año se caracterizó por hitos comunales de alto impacto (como el lanzamiento del Plan de Acción Comunal de Cambio Climático (PACCC), el avance en gestión energética y programas de economía circular) y por el refuerzo de la operación cotidiana: recolección domiciliaria, control de microbasurales, barrido, operativos comunitarios y atención veterinaria con cobertura en las 7 macrozonas y continuidad de servicios estructurales.

A continuación, se presentan los principales hitos desarrollados por la dirección durante 2025.

N°	Hito / acción	Tipo	Eje del programa	Descripción	Impacto comunal (escala + territorio)
1	Día Mundial de Medio Ambiente - Lanzamiento PACCC	Gestión habitual / normativa	Transformación Ambiental	En el Parque Metropolitano Cerros de Renca se realizó una jornada comunitaria con plantaciones, obras de conservación de agua y suelo (OCAS), talleres y actividades familiares. En el hito central se lanzó el Plan de Acción Comunal de Cambio Climático (PACCC) aprobado por el Concejo. La fecha fortaleció la acción climática desde el territorio y la participación ciudadana. Día Mundial del Medio Ambiente	Impacto directo en el Plan Metropolitano Cerros de Renca con restauración ecológica, aumento de cobertura vegetal y mejor retención hídrica/suelo (SBNa). El PACCC ordena y proyecta medidas comunales de mitigación/adaptación, reforzando resiliencia ante calor extremo, escasez hídrica y riesgos climáticos en barrios.
2	Entrega Sello Comuna Energética	No previsto en el programa	Transformación Ambiental	Renca recibió el Sello Comuna Energética Avanzado, que certifica su capacidad municipal para planificar e implementar eficiencia energética y renovables con actores públicos, privados y ciudadanía. El reconocimiento valida avances y mejora continua de la gestión energética local. Refuerza la Estrategia Energética Local y su plan de acción actualizado. Reconocimiento y obtención del sello "Comuna Energética" Agencia Sostenibilidad Energética	Consolida gobernanza energética y acelera proyectos con impacto territorial (eficiencia energética, electromovilidad, energías renovables y apoyo a hogares vulnerables). Mejora el desempeño municipal y habilita nuevas inversiones y alianzas, con beneficios en reducción de costos energéticos, reducción de emisiones y equidad territorial.
3	“Con la pala y la payita, Renca al Compost te invita” Ceremonia de entrega de composteras	Gestión habitual / normativa	Transformación Ambiental	En el marco de “Renca Orgánica”, el municipio entregó 60 composteras a hogares ganadores de un concurso comunitario e inauguró la Red de Compostaje. La actividad incluyó capacitación práctica y seguimiento por WhatsApp para asegurar buen uso. Es un paso clave para reducir residuos orgánicos desde el hogar. Ceremonia Entrega de composteras	Fortalece la separación en origen, economía circular y crea una red territorial de aprendizaje entre barrios y organizaciones.
4	Campaña “Mira lo que Respiras”	No previsto en el programa	Transformación Ambiental	Renca lanzó junto al MMA y Global Methane Hub la campaña “Mira lo que respiras”, instalando pulmones artificiales que “respiran” el mismo aire que la comunidad. La intervención visibiliza, de forma concreta, cómo la contaminación atmosférica afecta el cuerpo. Busca generar conciencia y movilizar cambios de hábitos y políticas públicas. Pauta Prensa: Global Methane Hub	Alta sensibilización pública en espacio central de la comuna; fortalece educación ambiental y apoyo social a medidas de descontaminación. Contribuye a poner la calidad del aire como prioridad local, especialmente por su vínculo con la salud infantil y de personas mayores en el territorio.
5	Día internacional contra el cambio climático: Charla + Kit (ENEL)	No previsto en el programa	Transformación Ambiental	En la conmemoración del Día Internacional contra el Cambio Climático se realizó un taller práctico sobre efectos del cambio climático y eficiencia energética en el hogar con Gianfranco Marcone y Enel. Al cierre se entregaron kits (ampolletas LED y alargador con interruptor), y plantas a las familias inscritas. Se traduce la acción climática en medidas inmediatas para la vida cotidiana.	Reduce consumo eléctrico y promueve hábitos eficientes a escala barrial, con beneficios directos en gasto familiar y emisiones asociadas. Refuerza educación ambiental aplicada y genera “acción demostrativa” en hogares, multiplicable en el territorio a través de nuevas convocatorias.

				Contexto y Actividad - Entrega de kits de energía	
6	Town Hall COP: Renca camino a la COP30	No previsto en el programa	Transformación Ambiental	Renca impulsó una “Town Hall COP” para preparar la participación comunal rumbo a la COP30, replicando el formato de cumbres internacionales con actores locales. La instancia convoca autoridades, comunidad, jóvenes, empresas y academia para revisar avances, aprendizajes y agenda climática local. Busca amplificar la voz de los gobiernos locales en la acción climática. [Planificación] Town Hall COP Local Renca 2025 Town Hall - Renca camino a la COP30	Mejora la coordinación multiactor y posiciona a Renca nacional e internacionalmente, facilitando nuevas alianzas y financiamiento con impacto local.
7	Punto de prensa: Juego ¡ALTO! Calentamiento global - primer piloto	No previsto en el programa	Transformación Ambiental	Se implementó el primer piloto en una escuela de Renca del juego japonés tipo Sugoroku, adaptado por La Fábrica para el contexto local. Traduciendo el calentamiento global a acciones cotidianas, permite aprender jugando con material pedagógico para docentes. Es fruto concreto de la colaboración City-to-City con Toyama. Punto de Prensa: Juego Sugoroku - Alto Calentamiento Global	Fortalece educación ambiental en infancia (7–12 años) y si se escala, instala cultura climática en comunidades escolares. Deja capacidad instalada (tableros/materiales) para replicarse en establecimientos del territorio y proyectar a Renca como referente de innovación educativa ambiental.
8	Firma de Anexo convenio con Resimple, para la operación del servicio de reciclaje domiciliario de vidrio	Gestión habitual / normativa	Transformación Ambiental	En el marco del convenio con el sistema de gestión de envases y embalajes reciclables Resimple, en noviembre se firma el anexo para la implementación del servicio de recolección domiciliar de vidrio.	Acerca el reciclaje a vecinas y vecinos, ampliando las categorías de envases y embalajes reciclables recolectados a través del servicio de recolección domiciliar de reciclaje. La recolección domiciliar de reciclaje contribuye al aumento de las tasas de reciclaje comunal, alineándose con las metas de la Estrategia de Comunal de Gestión Integral de Residuos Sólidos y Economía Circular al 2034
9	Hito Firma de Convenio de reciclaje de neumáticos NEUVOL	Gestión habitual / normativa	Transformación Ambiental	En el marco de la Ley REP, la Municipalidad firma el convenio de colaboración con el Sistema de Gestión NEUVOL, para la recuperación y valorización de los neumáticos fuera de uso generados en la comuna 100% Reciclaje: Firma Convenio Neumáticos NEUVOL	La gestión gratuita de neumáticos en la comuna permite reducir focos de contaminación y microbasurales, evitando impactos ambientales y riesgos para la salud, además de disminuir los costos municipales asociados a limpieza y disposición final. Esta iniciativa impulsa el reciclaje, aumenta las tasas de reciclaje, promueve la economía circular y contribuye a construir una comuna más limpia y sustentable, generando beneficios ambientales y económicos para toda la comunidad.

10	Programa Renca Orgánica	No previsto en el programa	Transformación Ambiental	Durante el mes de Octubre y en el marco del programa Renca Orgánica, se realizó una Jornada de recolección de orgánicos junto a Fundación Basura, logrando recuperarse cerca de 1 tonelada de residuos orgánicos. Adicionalmente, destaca la entrega de 60 composteras a vecinos y vecinas de nuestra comunidad	2025 permitió avanzar en la red de compostaje como base para expansión 2026. Principal desafío: cambio cultural en separación en origen.
10	Mascota School	Avances del Programa de Gobierno	Transformación Ambiental	Programa Educativo de tenencia responsable y bienestar animal, con enfoque en conducta (etología) canina, para promover la sana convivencia entre tutor, mascotas y la comunidad. Contó con 21 clases prácticas y 4 clases magistrales.	En cuanto Se benefició vecinos de las 7 macrozonas, considerando a 70 mascotas, y a un total de 280 personas de forma directa, mientras que el número aumenta en cuanto a impacto barrial a 5.600 personas. En magistrales, participaron, cerca de 200 personas de toda la comunidad. Esta iniciativa, buscó fortalecer capacidades en tutores y familias a escala comunal, con llegada territorial por barrios a las 7 macrozonas. Disminuye conductas problemáticas (agresividad, miedos, destructividad, vocalización excesiva), reduciendo conflictos vecinales.
11	Aumento de Servicios veterinarios para la comunidad	Avances del Programa de Gobierno	Transformación Ambiental	Aumento de un 17% de los servicios veterinarios en comparación con el año 2024 (45.654 servicios).	Permitió realizar atenciones veterinarias a vecinos y vecinas de todas las macrozonas. Mejorando el acceso a tratamientos e insumos esenciales, disminuyendo costos para vecinos/as.
12	Continuidad en el servicio de esterilizaciones	Gestión habitual / normativa	Transformación Ambiental	Bajo el programa "Renca cuida a tu mascota" se realizaron operativos gratuitos para perros y gatos durante el año, gracias al financiamiento de SUBDERE y GORE, asegurando cupos regulares y cobertura territorial, para prevenir camadas no deseadas, reducir la población animal, así promoviendo la tenencia responsable en la comuna.	Este programa permitió esterilizar a 5646 mascotas (2371 perros y 3275 gatos) de toda la comuna.
13	Cuasimodo	Avances del Programa de Gobierno	Transformación Ambiental	Festividad religiosa comunal, coordinada con el Departamento de Cultura, DIMAO, Carabineros y la Universidad de las Américas, para fiscalizar la normativa vigente y cuidado de los caballos que participan en la procesión mediante atenciones clínicas y puntos de hidratación.	Convocó a más de 1500 personas, a nivel comunal y regional.
14	Recuperación de espacio público: Inauguración Recuperación de Espacio	Avances del Programa de Gobierno	Gestión integral de residuos	Fiesta de inauguración de espacio público recuperado Toconce con Infante (148 m2) Además de la creación de jardines de bajo consumo hídrico, se rehabilitó el espacio mediante la pintura de muros y	Lanzamiento de plan de recuperación de espacios a escala barrial. Beneficiarios: 2.349 personas.

	Público Toconce/Infante			kioscos existentes, con pintura que tiene equivalencia en absorción de CO2, Idea-Tec.	
15	Programa de Manejo de Arbolado Urbano	Avances del Programa de Gobierno	Soluciones basadas en la naturaleza	De acuerdo al recuento anual de acciones de manejo de arbolado urbano, se registraron 1.738 solicitudes ejecutadas durante el año 2025.	Toda la comuna: 143.622 habitantes.
16	Actualización de Catastro de Microbasurales	Gestión habitual / normativa	Gestión Integral de Residuos	Se generó la actualización del catastro de microbasurales, registrando en 2025	Total comuna: 138 microbasurales
17	Operativos de retiro de voluminosos Gestión Comunitaria	No previsto en el programa	Gestión Integral de Residuos	En todo el territorio se realizaron Operativos de retiro de voluminosos a solicitud de Organizaciones Comunitarias, según detalle mensual indicado en tabla A3 del anexo	Total de Operativos: 187

Medio Ambiente, Higiene y Salubridad Pública

Este departamento concentra las funciones asociadas a acción climática, gestión ambiental estratégica, educación ambiental, economía circular, bienestar animal y control sanitario.

Gestión Ambiental y Acción climática

Durante 2025 se consolidaron instrumentos estratégicos de planificación ambiental comunal:

- Aprobación del Plan de Acción Comunal de Cambio Climático (PACCC) mediante Decreto Alcaldicio.
- Obtención de Puntuación A- en plataforma CDP ICLEI Track.
- Obtención del Sello Comuna Energética – Nivel Avanzado.
- Implementación del proyecto de eficiencia hídrica en 5 establecimientos municipales.
- Inicio de iniciativa Plastic Smart Cities en colaboración con WWF.

Programas ambientales y reciclaje 2025

Programa / Acción	Resultado 2025	Cobertura
Renca Recicla y es Resimple	862 toneladas recicladas	Toda la comuna
Renca Orgánica	60 composteras; estimación 9,6 ton/año	Hogares seleccionados
Puntos verdes (NFU)	26 toneladas recuperadas	Comunal
Educación Ambiental	92 talleres; 1.225 asistentes	7 macrozonas
Monitoreo Ambiental	Difusión datos aire y meteorología	Comunal

Brechas identificadas

- Tasa de reciclaje aun baja respecto del total de RSD generado.
- Red de compostaje en fase inicial.
- Necesidad de mayor separación en origen.

Bienestar animal y control sanitario

En 2025 se fortaleció la oferta de servicios veterinarios y programas de tenencia responsable:

- 44.287 prestaciones veterinarias.
- 135 operativos territoriales.

- 2.371 esterilizaciones caninas.
- 3.275 esterilizaciones felinas.
- 9.369 kits de control sanitario entregados.
- Implementación de Mascota School en las 7 macrozonas.

Brechas identificadas

- Alta demanda sostenida en atención clínica.
- Necesidad de ampliar cobertura preventiva de esterilización.
- Fortalecer fiscalización en materia de Tenencia Responsable.

Aseo y ornato

Este departamento tiene a su cargo la operación de recolección domiciliaria, limpieza comunal, control de microbasurales y servicios asociados.

Gestión de Residuos Domiciliarios

Durante 2025 se mantuvo la operación de 11 rutas diferenciadas entre sector oriente y poniente, con recolección de lunes a sábado durante todo el año.

Indicadores comparativos 2024-2025.

Indicador	2024	2025	Variación
Toneladas RSD retiradas	53.817,4	56.020,04	+3,9%
Retiro voluminosos (TON)	21.299,01	29.055,09	+27%
Barrido y limpieza (km/año)	3.240	4.500	+28%
Puntos críticos intervenidos	136	138	+1,4%

Brechas identificadas

- Aumento sostenido en generación de residuos.
- Presión estructural por voluminosos.
- Necesidad de reducción progresiva en origen.

Servicios complementarios

- Limpieza permanente de microbasurales.
- Servicio de limpieza de 14 ferias libres.
- Retiro de neumáticos fuera de uso.
- 605 solicitudes individuales gestionadas.
- 187 operativos comunitarios de retiro de voluminosos.

Áreas Verdes

Mantenimiento y conservación

Durante 2025 se mantuvieron 831.526 m² de áreas verdes, con cobertura municipal total.

Indicadores comparativos 2024-2025.

Indicador	2024	2025	Variación
Superficie mantenida (m ²)	776.132	831.526	+7%
Manejo arbolado urbano	3.001	10.367	+245%
Nuevas plantaciones	503	385	-23%
Espacios recuperados	-	+51%	-

Se implementaron 3 sistemas piloto de riego tecnificado en sectores fuera de contrato.

Brechas identificadas

- Disminución de nuevas plantaciones.
- Desafío hídrico estructural
- Necesidad de elevar estándar de áreas verdes en zonas con mayor déficit.

Territorialización de la Gestión Ambiental

Durante 2025 se ejecutaron acciones en las 7 macrozonas, incluyendo:

- Operativos veterinarios y sanitarios.
- Educación ambiental.
- Mascota School.
- Operativos comunitarios de retiro voluminosos.

En las celdas siguientes se indica el número y tipo de atención efectuadas durante el año 2025 en Veterinaria y Zoonosis.

TIPO DE ATENCIÓN	NÚMERO DE ATENCIONES
Esterilización canina	2371
Esterilización felina	3275
Chipeo de mascotas	3380
Desratizaciones y desinsectaciones	9369
Otros (Denuncias y fiscalizaciones TRM)	230

Otros hitos relevantes del año.

Adicionalmente, durante el año 2025 se desarrollaron iniciativas relevantes que, si bien no formaban parte de la planificación inicial, generaron impacto significativo en la comuna

Programas o proyectos relevantes surgidos en 2025

DIDECO

Servicio / cobertura	Descripción breve	Observaciones
Ruta Calle	Acercamiento al territorio e interviniendo en el mismo. Con el objetivo de acercar la oferta a quienes no llegan a la atención espontánea en el departamento social y atender aquellos puntos de calles que son solicitados para levantamiento desde seguridad y vecinos.	Se realizan 2 días de ruta, semanalmente.

FECHA	ACTIVIDAD/TALLER DEPORTIVO	LUGAR	N° ASISTENTES/PARTICIPANTES
Abril a noviembre	Baile Entretenido	Estadio municipal de Renca	100
Abril a noviembre	Baile Entretenido	Complejo Newen	60
Abril a noviembre	Baile Entretenido	Gimnasio Poniente	100
Abril a noviembre	Baile Entretenido	Sede El montijo	20
Abril a noviembre	Baile Entretenido	Sede la Punta	30
Abril a noviembre	Baile Entretenido	Sede paula jaraquemada	30
Abril a noviembre	Baile Entretenido	Sede La Hacienda	20
Abril a noviembre	Baile Entretenido	Campo de marte con Marta Colvin	20
Abril a noviembre	Baile Entretenido	Plaza Los Cuncos	15
Abril a noviembre	Baile Entretenido	Jose Cardinj	25
Abril a noviembre	Baile Entretenido	Sede Toconce	25
Abril a noviembre	Futsal	Huamachuco 3	20
Abril a noviembre	Futsal	Plaza Los Cuncos	20
Abril a noviembre	Futsal	Oscar Castro	25
Abril a noviembre	Futsal	Villa Austral	20
Abril a noviembre	Futsal	La Quebrada	30
Abril a noviembre	Futsal	Gabriela Mistral	25
Abril a noviembre	Futsal	Villa El Esfuerzo	20
Abril a noviembre	Futsal	Campo de marte con Marta Colvin	25
Abril a noviembre	Futsal	Conjunto Habitacional Miraflores	30
Abril a noviembre	Futsal	Caupolicán Obrero	20
Abril a noviembre	Futsal	Aeropuerto Lo Boza	25
Abril a noviembre	Futsal	Lo Negrete	20
Abril a noviembre	Karate	Complejo Newen	30
Abril a noviembre	Karate	Estadio Municipal	50
Abril a noviembre	Danza Arabe	Estadio Municipal	30
Abril a noviembre	Béisbol	Estadio Municipal	40
Abril a noviembre	Yoga	Complejo Newen	30
Abril a noviembre	Yoga	Estadio Municipal	60
Abril a noviembre	Tai-Chi	Complejo Newen	15
Abril a noviembre	Running	Estadio Municipal	50
Abril a noviembre	Acondicionamiento físico	Cardenal Silva Henríquez	20
Abril a noviembre	Acondicionamiento físico	Miraflores Maya	30
Abril a noviembre	Tenis	Estadio Municipal	20
Abril a noviembre	Tenis De Mesa	Gimnasio poniente	25
Abril a noviembre	Acondicionamiento físico	Condominio Las Lilas 1	20
Abril a noviembre	Voleibol	Complejo Newen	25
Abril a noviembre	Voleibol	Complejo Newen	25
Abril a noviembre	Patinaje Artístico	Estadio Municipal	35
Abril a noviembre	Voleibol	Estadio Municipal	30
Abril a noviembre	Basquetbol	Estadio Municipal	30
Abril a noviembre	Acondicionamiento físico	Estadio Municipal	40
Abril a noviembre	Gimnasia Adulto Mayor	Estadio Municipal	40
Abril a noviembre	Gimnasia Adulto Mayor	Estadio Municipal	40
Abril a noviembre	Gimnasia Adulto Mayor	Complejo	25
Abril a noviembre	Fútbol	Estadio Municipal	35
Abril a noviembre	Acondicionamiento físico	Complejo Newen	30
Abril a noviembre	Yoga	Santa Emilia	15
Abril a noviembre	Yoga	Villa Gestión	15
Abril a noviembre	Fútbol	Estadio Municipal	60
Abril a noviembre	Fútbol	Estadio Municipal	60
Abril a noviembre	Fútbol	Complejo Newen	60
Abril a noviembre	Basquetbol	Complejo Newen	20
Abril a noviembre	Basquetbol	Villa Los Cisnes	25
Abril a noviembre	Acondicionamiento físico	Estadio Municipal	40
Abril a noviembre	Acondicionamiento físico	Gimnasio poniente	40

Abril a noviembre	Polideportivo	Estadio Municipal	20
Abril a noviembre	Polideportivo	Centro Rehue	20

Proyectos postulados 2025

LA FÁBRICA

Nombre proyecto	Fuente financ	Fecha postulación	Monto (M\$)	Resultado (A/P/R)	Ejecutado (S/N)
Proyecto Trama	Open Society Foundations	Abril 2025	\$753.720.000	Aprobado	Sí
Portal Único de Trámites	Korea-LAC Tech Corps (BID)	Agosto 2025	USD 40 000	Aprobado	En ejecución
Portal de seguimiento de cuidadoras	Korea-LAC Tech Corps (BID)	Agosto 2025	USD 40 000	R	No
Sistema de gestión de contratos municipales	Korea-LAC Tech Corps (BID)	Agosto 2025	USD 40 000	R	No
Entel +55 en habilidades digitales	Entel	Febrero 2025	\$50.000.000	R	No
Formación en Biomateriales	GORE	Enero 2025	\$10 000 000	A	Sí
Gestión hídrica	Hub de Ciudades del BID	Marzo 2025	USD 35 000	A	En ejecución

SEGURIDAD

NOMBRE DEL PROYECTO	FUENTE DE FINANCIAMIENTO	FECHA DE POSTULACIÓN	MONTO (M\$)	RESULTADO (Aprobado/Pendiente/Rechazado)	EJECUTADO (Sí/No)
OFICINA MOVIL	SISTEMA NACIONAL DE SEGURIDAD PÚBLICA, SUBSECRETARÍA DE PREVENCIÓN DEL DELITO	NOVIEMBRE 2025	M100	EN OBSERVACIÓN TÉCNICA PROYECTO	NO
Programa Somos Barrio Comercial	SPD	mayo 2025	Indefinido	Pendiente (no recibimos respuesta)	no

PROYECTOS

Etapa 2025 (aprobado/postulado/formulación)	Nombre del proyecto	Eje	Fuente financiamiento	Monto estimado (M\$)	Observaciones
Postulado	Cámaras de Seguridad Etapa II	T. Social	Circular 33/GORE	259.481	con observaciones
Postulado	Centro de Regeneración y Educación Ambiental Cerros de Renca	T. Urbana	F.N.D.R/GORE	4.093.144	con observaciones
Postulado	Construcción Parque Deportivo Las Palmeras	T. Urbana	F.N.D.R/GORE	7.544.870	con observaciones

Postulado	Mejoramiento Bandedjón Miraflores	T. Urbana	F.N.D.R/GORE	2.954.889	con observaciones
Postulado	Ciclovía La Chimba	T. Urbana	F.N.D.R/GORE	5.559.387	con observaciones
Postulado	Parque Puerto Montt	T. Urbana	Privado	5.000.000	en diseño
Postulado	Mejoramiento PLP Paseo Central y Borde	T. Urbana	Sectorial/MINVU	900.000	en diseño
Postulado	Construcción Campus Municipal	T. Urbana	SUBDERE/Programa de Inversión Desarrollo de Ciudades	9.500.000	En trámite
Postulado	Iluminación Parque Las Palmeras	T. Urbana	PMB Energización/ SUBDERE	337.069	En trámite
Postulado	Habilitación Gimnasio Piscina Municipal	T. Urbana	PMU Emergencia/ SUBDERE	139.767	con observaciones
Postulado	Estanque de agua potable, Establecimiento Educacional Alejandro Gorostiaga	T. Social	PMU Sanitario/ SUBDERE	142.300	con observaciones
Postulado	Estanque de agua potable, Establecimiento Educacional Lo Velásquez	T. Social	PMU Sanitario/ SUBDERE	145.524	con observaciones
Postulado	Estanque de agua potable, Establecimiento Educacional General Manuel Bulnes Prieto	T. Social	PMU Sanitario/ SUBDERE	112.101	con observaciones
Postulado	Estanque de agua potable, Establecimiento Educacional Monserrat Robert	T. Social	PMU Sanitario/ SUBDERE	129.835	con observaciones
Postulado	Saneamiento Sanitario Establecimiento Educacional Capitán Araneda	T. Social	PMU Sanitario/ SUBDERE	144.932	con observaciones
Postulado	Saneamiento Sanitario Establecimiento Educacional Domingo Santa María	T. Social	PMU Sanitario/ SUBDERE	144.932	con observaciones
Postulado	Saneamiento Sanitario Establecimiento Educacional Isabel Le Brun	T. Social	PMU Sanitario/ SUBDERE	134.401	con observaciones
Postulado	Saneamiento Sanitario Establecimiento Educacional ICCO	T. Social	PMU Sanitario/ SUBDERE	16.520	con observaciones
Postulado	Saneamiento Sanitario Establecimiento	T. Social	PMU Sanitario/ SUBDERE	18.031	con observaciones

	Educacional Juana Atala de Hirmas				
Postulado	Saneamiento Sanitario Establecimiento Educacional Gustavo Le Paige	T. Social	PMU Sanitario/ SUBDERE	144.932	con observaciones
Postulado	Programa Pavimentos Participativos (Llamado 35)	T. Urbana	SERVIU + Municipal	300.000	en espera de selección
Postulado	Mejoramiento Integral Manzana Central QMB/ 1 de Mayo	T. Urbana	MINVU/ Sectorial	400.000	con observaciones

CORPORACIÓN DE EDUCACIÓN

NOMBRE DEL PROYECTO	FUENTE DE Financiamiento	FECHA DE POSTULACIÓN	MONTO (M\$)	RESULTADO OBTENIDO (Aprobado/ Pendiente/ Rechazado)	EJECUTADO (Sí / No)
Plaza Educativa Gorostiaga	Financiada por el GORE a través del FRIL	2023	185.307.157	Aprobado	Sí
Plaza Educativa La Alborada	Financiada por el GORE a través del PMU	2024	134.000.000	Aprobado	Sí
Escuela Básica Lo Velásquez	C- Financiamiento DEP	2023	\$312.307.829	Aprobado	Sí
Escuela Básica Monserrat Robert De García	C- Financiamiento DEP	2023	\$472.399.606	Aprobado	Sí

CORPORACIÓN DE SALUD

NOMBRE DEL PROYECTO	FUENTE DE Financiamiento	FECHA DE POSTULACIÓN	MONTO (M\$)	RESULTADO OBTENIDO (Aprobado/ Pendiente/ Rechazado)	EJECUTADO (Sí / No)
AGL Seguridad	SSMOC	marzo/2025	\$15.000.000	Aprobado	SI
AGL Determinantes Sociales	SSMOC	marzo/2025	\$5.000.000	Aprobado	SI
AGL Saludablemente	SSMOC	marzo/2025	\$4.000.000	Aprobado	SI
AGL Telesalud	SSMOC	marzo/2025	\$500.000	Aprobado	SI
AGL Cerro Colorado	SSMOC	marzo/2025	\$21.195.890	Aprobado	SI

VIVIENDA

Nombre del proyecto	Fuente de financiamiento	Fecha de postulación	Monto (M\$)	Resultado (Aprobado/Pendiente/Rechazado)	Ejecutado (Sí/No)
Barrio Balmaceda	MINVU	26.12.2025	42.703.351	Pendiente	No

DIDECO

Nombre del proyecto	Fuente de financiamiento	Fecha de postulación	Monto (M\$)	Resultado (A/P/R)	Ejecutado (S/N)
Fondo Nacional de Proyectos Inclusivos (FONAPI)	EXTERNA (SENADIS)	03/06/2025	\$ 7.396.556	Adjudicado	En curso.
Campeonato de Cheerleaders	FONDEPORTE - IND	Abril 2025	\$6.290.000	Ejecutado	Ejecutado

DIMAO

Proyecto	Fuente financ.	Fecha postulación	Monto (M\$)	Resultado (A/P/R)	Ejecutado (S/N)
Ecosistemas que fluyen: Servicios ecosistémicos, educación y acción por el clima para ríos resilientes en Renca y álvaro Obregón	Fondo de cooperación México Chile	30/06/25	\$170.000.000 (194.500 USD)	R	No
Mascota School	GORE	29-01-2024	8.105.000	A	SI
Esterilizaciones	GORE	04-11-2024	77.611.800	A	SI
Ecosistemas que fluyen: Servicios ecosistémicos, educación y acción por el clima para ríos resilientes en Renca y álvaro Obregón	Fondo de cooperación México Chile	30/06/25	170.000.000 (194.500 USD)	R	No

Gestión habitual y programas estructurales.

Programas ejecutados

SEGURIDAD

NOMBRE DEL PROGRAMA	OBJETIVO DEL PROGRAMA / PROYECTO	LOCALIZACIÓN Y COBERTURA	MONTO (M\$)	N° BENEFICIARIOS
CENTRO DE APOYO A VÍCTIMAS	“Promover que las personas que han sido víctimas de delito, por medio del ejercicio de sus derechos, superen las consecuencias negativas de la victimización y no sufran victimización secundaria”	EN ESTRECHO DE MAGALLANES, COBERTURA COMUNAL	mixto SPD-MUNICIPAL	202 atendidas con apoyos psicológicos, sociales y legales
CÁMARAS PORTÁTILES	Proveer a los inspectores de dispositivos de grabación que permitan registrar los procedimientos en terreno, utilizando tecnología análoga a la empleada por las instituciones policiales	COMUNAL Las cámaras fueron adjudicadas a la empresa Tecnologías Sociales Limitada (Smart Partners), distribuidor autorizado de Axon, y corresponden al modelo Axon Body 4, incluyendo accesorios, estaciones de carga y una plataforma de gestión de evidencia digital. Estos dispositivos cuentan con memoria y batería	Valor aproximado por cámara: \$1.334.484	15 CÁMARAS PORTÁTILES PARA LAS Y LOS INSPECTORES MUNICIPALES

		inviolables, no extraíbles por el usuario; permiten grabación en alta definición con una autonomía superior a 13 horas; disponen de almacenamiento encriptado; incorporan sensores de activación automática en situaciones críticas; presentan alta resistencia al agua y a impactos; y contemplan un sistema de custodia y trazabilidad forense de los registros, con mecanismos de autenticación que resguardan el acceso no autorizado a la información.		
POSTES CORONA		49 puntos luminosos COMUNAL	M\$100	EJECUTADO
Programa Somos Barrio	Reducir la victimización, las condiciones de violencia y la percepción de inseguridad en barrios residenciales altamente vulnerables desde el punto de vista socio-delictual.	Villa Gestión y Santa Emilia	\$335.480.641 (\$18.855.750 sueldo gestor barrial; \$60.000.000 proyecto psicosocial “Fuerzas unidas por el cambio”; \$256.624.891 proyecto “Pequeñas obras barriales” recambio luminarias \$100.277.403 y plaza Curayaco \$156.347.488).	Población directa: 575 Población indirecta: 2.935
Programa Lazos	El Programa LAZOS es la oferta pública especializada en materia de prevención y reinserción social de la Subsecretaría de Prevención del Delito, para niños, niñas y adolescentes entre 10 y 17 años	Comunal	\$232,332,752	Niños, niñas y adolescentes de 8 a 17 años, 11 meses, de la comuna de Renca. 66 casos atendidos de alta complejidad 400 casos atendidos a través de seminarios de parentalidad 200 casos intervenidos mediante modalidad estándar.
Programa Renca Convive	Mediación comunitaria y resolución de conflictos vecinales en los espacios públicos. El objetivo es generar y fortalecer	UV. 45	\$60.000.000	100 casos intervenidos a través de mediación vecinal y comunitaria.

	herramientas en la comunidad para la resolución pacífica de conflictos, instalando una cultura de diálogo y buen trato, “sello Renca Convive”.			
Programa Gestores de Seguridad Comunitaria	Articular, empoderar y apoyar a la comunidad organizada y no organizada, en temáticas de prevención en seguridad, promoviendo estrategias de intervención focalizadas, que permitan aumentar la percepción de seguridad en los barrios.	Comunal	\$103.063.128	370 comités vecinales de prevención y convivencia comunitaria (5.550 socios y socias aprox).

CORPORACIÓN DE EDUCACIÓN

Programa / Acción	Población objetivo	Cobertura 2025	Tipo (A/B/C)	Observaciones
Bono Prekínder	Niños y niñas que cursan el primer nivel de transición y que cuentan con sobre el 95% de asistencia entre los meses de marzo a mayo de cada año.	30,4%	A- Transformación social- Trayectorias formativas para la vida	En 2024, alcanzó una cobertura del 28,1%, con 85 participantes adjudicados sobre una matrícula de 303 niños y niñas. En 2025, la cobertura se mantuvo estable en 30,4%, con 83 participantes sobre una matrícula de 273, consolidando su rol como puerta de entrada a la política comunal de acompañamiento temprano.
Renca Lee	Todos los niños y niñas que cursan primero básico en escuelas públicas y/o subvencionadas de Renca.	100%	A- Transformación social- Trayectorias formativas para la vida	En 2024, el programa alcanzó una cobertura del 100% de la matrícula vigente, con 521 libros entregados a cada estudiante. En 2025, la cobertura nuevamente llegó al 100%, con 521 estudiantes beneficiados, lo que confirma la implementación universal del programa en este nivel.
Súmate al Juego	Todos los niños y niñas que cursan quinto básico en escuelas públicas y/o subvencionadas de Renca.	44,5%	A- Transformación social- Trayectorias formativas para la vida	En 2024, el programa alcanzó a 149 estudiantes, lo que equivale a una cobertura del 28,7% de la matrícula vigente (519 estudiantes), evidenciando una primera fase de instalación en la red pública. En 2025, la participación aumentó a 263 estudiantes, alcanzando una cobertura del 44,5%, lo que muestra avances sostenidos en su expansión y en la consolidación de esta propuesta pedagógica dentro de los establecimientos municipales.
Mi Primer Robot	Todos los niños y niñas que cursan sexto básico en	86,7%	A- Transformación social- Trayectorias	En 2024, el programa alcanzó una cobertura del 51,6%. En 2025, la cobertura aumentó

	escuelas públicas y/o subvencionadas de Renca.		formativas para la vida	significativamente hasta un 86,7%, incremento explicado por la universalización del programa a todos los sextos básicos de la comuna.
Súbete al Cerro	Todos los niños y niñas que cursan séptimo básico en escuelas públicas y/o subvencionadas de Renca.	99,4%	A- Transformación social- Trayectorias formativas para la vida	En 2024, el programa alcanzó una cobertura del 83,5%, y en 2025 avanzó hacia niveles prácticamente universales, llegando al 99,4% de la matrícula. Este crecimiento consolida a Súbete al Cerro como uno de los programas base de la red educativa municipal para la promoción del contacto con el medio ambiente, la valoración del patrimonio cultural y el desarrollo integral de las y los estudiantes.
Renca Contigo	Todos los adolescentes que cursan primero medio en los liceos públicos y/o subvencionados de Renca.	81,7% de reducción de sintomatología clínica. 84% de satisfacción de estudiantes con el programa.	A- Transformación social- Trayectorias formativas para la vida	El programa inició su piloto en agosto de 2024, atendiendo a 85 adolescentes, lo que permitió obtener evidencia temprana de alto impacto: una reducción del 80% en la sintomatología clínica y una mejora del 85% en la adherencia a los tratamientos. Durante 2025, ya en fase de implementación ampliada, se realizaron cerca de 1.500 atenciones de salud mental, de las cuales el 87,5% correspondió a la modalidad EASM en escuelas, beneficiando a 188 estudiantes, de los cuales 49% ya egresó del programa. Los resultados clínicos muestran impactos significativos: en liceos, la intervención presenta una reducción sintomática del 81,7%, equivalente a 22,4 puntos menos en una escala de 63, mientras que en escuelas se observa una reducción promedio del 55% en los establecimientos con medición disponible.
Programa 4 a 7	Escuela Lo Velásquez y Escuela Gustavo Le Paige	Cobertura: 80 niños y niñas en ambos establecimientos.	Tipo C – programas ministeriales permanentes	Programa de acompañamiento posterior a la jornada escolar.
Ventanilla única	Modelo intersectorial que articula a los equipos de educación, salud y jurídico para gestionar de manera coordinada las alertas provenientes de jardines infantiles, escuelas y liceos municipales.	829 alertas recibidas. 85% de alertas gestionadas durante el mismo mes. 496 reuniones, distribuidas entre la Mesa de	Tipo C – Gestión habitual	

		<p>Coordinación y las instancias intersectoriales.</p> <p>El tiempo promedio entre la recepción de la alerta y la primera acción fue de 7 día</p>		
--	--	---	--	--

VIVIENDA

Nombre del programa	Objetivo del programa	Localización y cobertura	Monto (M\$)	N° Beneficiarios
Proyecto Renacer Por la Dignidad	Solución Habitacional DS49	Manuel Rodríguez 1370	1.902.214	24
Proyecto Arturo Arellano	Solución Habitacional DS49	Brasil 6148	2.154.169	46
Condominio Apóstol Santiago	Mejoramiento Condominios DS27	Copropiedades ubicadas en	308.924	96
Proyecto Juntos Somos Renca	Solución Habitacional DS49	Miraflores 7153	11.409.870	200
Proyecto Natalia Recabarren	Solución Habitacional DS49	Manuel Rodríguez 1586	2.243.835	32
Proyecto Arriendo Justo Chincol	Solución Arriendo Justo Glosa 3	Dorsal 3900	7.885.920	104
Centro de Cuidados Ayún	Construcción de equipamiento comunitario DS27	Presidente Aníbal Pinto 1543	318.733	1
Proyecto Una Nueva Era	Solución Habitacional DS49	Paula Jaraquemada 1560	5.551.428	105

DIRECCIÓN DE OPERACIONES Y EMERGENCIA

Logro / acción	Subunidad	Tipo	Eje (si aplica)	Territorio (macrozona/sector)	Breve descripción (máx. 3 líneas)	Indicador / resultado 2025
Reparación de 202 puntos de asfalto	Departamento de Operaciones	Gestión habitual		Diferentes puntos de la comuna	Se reparan 1070.04 M2 de baches con asfalto en frío	aumento de un 102,37% en relación al año anterior.
Reparación de 187 puntos de veredas	Departamento de Operaciones	Gestión habitual		Diferentes puntos de la comuna	Se reparan 1565.36 M2 de baches en veredas	aumento de un 38,8% en relación al año anterior
9.366 mts2 de pintura de fachada	Departamento de Operaciones	Gestión habitual		Diferentes puntos de la comuna	Se comprometieron 4.600 mts2 de frontis pintados	aumento de un 103,61% en relación con el año anterior.
Recuperación de espacios públicos	Departamento de Operaciones	Gestión habitual		Diferentes puntos de la comuna	17 puntos intervenidos	Intervenciones propias y en conjunto con otras unidades municipales.

INSPECCIÓN

Acción habitual	Descripción breve	Observaciones
-----------------	-------------------	---------------

Fiscalización por morosidad	Verificación de deudas pendientes en patentes comerciales.	
Fiscalización Patentes provisorias vencidas	Control y fiscalización de la vigencia de patentes provisorias emitidas por la municipalidad	
Fiscalización de locales de alcohol	Supervisión del cumplimiento de normativas en la venta de alcohol.	
Fiscalizaciones locales sin patente	Inspección de establecimientos que operan sin la patente correspondiente o con un giro distinto al autorizado.	
Fiscalización publicidad de alto impacto	Revisión de la ubicación, estado y dimensiones de la publicidad ubicados en el BNUP.	
Solicitudes patentes MEF	Gestión de solicitudes para la obtención de patentes según lo establecido en la ley MEF.	
Clausura de empresas	Procedimientos para el cierre de empresas que incumplen normativas.	
Fiscalización ferias libres	Control de las actividades comerciales ejercidas en ferias libres según lo estipulado en ordenanza.	
Denuncias y/o reclamos de vecinos	Atención a denuncias presentadas por la comunidad, vinculadas a las distintas actividades comerciales y/o de ley de tránsito.	
Fiscalización ley de tránsito	Verificación del cumplimiento de normativas de tránsito en el BNUP	
Solicitudes de comercio en BNUP	Tramitación de solicitudes para ejercer el comercio en el espacio público.	
Retiro de kioscos en desuso	Retiro de kioscos o estructuras similares que ya no están en funcionamiento.	
Retiro de vehículos en estado de abandono	Gestionar el retiro y traslado de vehículos abandonados, mediante grúas de custodia metropolitana.	

DIMAO

Acción habitual	Descripción breve	Observaciones
Implementación sistema reciclaje puerta a puerta (Ley REP)	Acompañamiento municipal a la implementación del sistema de reciclaje de envases y embalajes en toda la comuna.	Acción estructural iniciada previamente y consolidada durante 2025. Requiere monitoreo permanente y educación comunitaria continua.
Seguimiento de residuos reciclados	Monitoreo mensual de toneladas recuperadas por sistemas de gestión REP y otros tipos de residuos, mediante plataforma SINADER.	Permite evaluar desempeño territorial y ajustar estrategias educativas.
Programa Renca Orgánica	Jornadas de recolección de orgánicos (junto a Fundación Basura, octubre) y entrega de composteras/vermicomposteras.	2025 permitió avanzar en la red de compostaje como base para la expansión 2026. Principal desafío: cambio cultural en separación en origen.

Educación Ambiental Territorial	Actividades formativas en macrozonas sobre reciclaje, cambio climático, infraestructura verde y tenencia responsable.	Acción permanente con enfoque territorial. Base para cumplir la meta de 30 actividades en 2026.
Reportabilidad Acción Climática	Elaboración de reportes en plataformas como CDP y Huella Chile.	Fortalece posicionamiento externo y acceso a financiamiento climático. Consolidó gobernanza climática local.
Medición Huella de Carbono Municipal	Registro y seguimiento anual de emisiones institucionales.	Herramienta clave para planificación climática y mejora continua.
Monitoreo Ambiental (Calidad del Aire y EMA)	Operación de medidores IQAir y Estación Meteorológica Automática, difusión de datos a la comunidad.	Fortalece la transparencia ambiental y la educación científica local.
Programa Renca Cuida a tu Mascota	Atención clínica primaria, vacunaciones, esterilizaciones y operativos comunitarios.	Alta demanda ciudadana. Servicio estratégico en salud pública y bienestar animal.
Veterinaria en tu Barrio	Operativos móviles de vacunación y desparasitación en juntas de vecinos y plazas.	Permite ampliar cobertura territorial y reducir brechas de acceso.
Control Sanitario (Plagas)	Entrega de kits de desratización y desinsectación, además de educación preventiva.	Acción reactiva y preventiva frente a solicitudes comunitarias. Alta sensibilidad social.
Participación Ambiental Ciudadana (Escazú)	Jornadas formativas y fortalecimiento de organizaciones en sostenibilidad.	Consolida el enfoque participativo y corresponsabilidad ambiental.
Conservación Cerros de Renca y Río Mapocho	Actividades educativas, restauración ecológica y eventos conmemorativos.	Aporta a la resiliencia climática y valorización del patrimonio natural comunal.
Seguimiento Estrategia Hídrica Local	Evaluación de indicadores y acciones asociadas a eficiencia hídrica local, así como la implementación de medidas emblemáticas.	Clave en contexto de crisis hídrica y adaptación climática.
Estrategia Energética Local	Se realizó una revisión y actualización del Plan de Acción de la estrategia. Este trabajo se realizó con el apoyo y trabajo conjunto de la Agencia de Sostenibilidad Energética (ASE)	El objetivo de este programa fue el de asesorar, evaluar y calificar la gestión energética de la Comuna. En este contexto, uno de los hitos fue el reconocimiento y obtención del nivel Avanzado de implementación del Sello Comuna Energética.
Plan Local de Cambio Climático (PLCC)	Dado su periodo de vigencia (2019-2024), Durante el año 2025, se realizó el diagnóstico de la implementación del Plan Local de Cambio Climático,	Dicho diagnóstico fue un insumo base para la elaboración del Plan de Acción Comunal de Cambio Climático.
Estrategia Comunal de Gestión Integral de Residuos Sólidos y Economía Circular al 2034	Considerando la implementación del Convenio con el Sistema de Gestión ReSimple y su operación en el territorio, así como también la gestión de otros residuos (como por ejemplo, neumáticos) y los residuos orgánicos, se mantuvo un continuo trabajo de seguimiento y reporte respecto al Reciclaje en la comuna	Esta acción implicó la articulación de diversas instituciones, permitiendo enriquecer la gestión de residuos en el territorio.
Atención a denuncias ambientales	En el marco de la Ordenanza Ambiental Vigente, se atienden diversas denuncias provenientes de vecinos y vecinas de la comunidad. A ellos, se les entrega guía y acompañamiento para poder realizar inspecciones en terreno frente a los problemas que identifican.	Las acciones de acompañamiento culminan con la derivación a inspección de aquellas denuncias que cumplan con lo establecido.
Evaluación Ambiental de Proyectos en el marco del SEIA	Revisión técnica y emisión de pronunciamientos municipales sobre proyectos ingresados al Sistema de Evaluación de Impacto Ambiental (SEIA), analizando sus efectos en el territorio comunal.	Permite resguardar la calidad de vida de la comunidad y asegurar que los proyectos incorporen medidas ambientales adecuadas, fortaleciendo el rol del municipio en la protección del territorio.
Actualización y cumplimiento ordenanza Comunal TRM y bienestar animal.	Aplicar ordenanza local en TRM	Ley 21.020, Art. 7. Mandata a las municipalidades dictar ordenanza sobre TRM
Educación y promoción en TRM	Charlas educativas que promueven la TRM	Ley 21.020, Art 3. Políticas de promoción de tenencia responsable con colaboración municipal. Mas Art. 5 N°1

		reglamento define características de campañas educativas.
Identificación y Registro de microchips	Implantación, verificación y orientación a vecinos sobre Microchips	Ley 21.020, Art. 10. Obligación de identificación y registro; perros y gatos con microchip; municipalidades velan por cumplimiento. Mas Art. 15 y 17 Registros e identificación única, incluye microchip.
Gestión de denuncias en TRM	Recepción, gestión y fiscalización en terreno de las denuncias ingresadas por mala tenencia o maltrato animal	Ley 21.020, Art. 28 fiscalización corresponde a municipalidades y autoridad sanitaria, Más Art. 33 competencia de Juzgados de Policía Local. Ley 20.380, Art. 12 medidas en casos de maltrato/crueldad.
Esterilizaciones (control poblacional reproductivo)	Operativos de esterilización masivos para perros y gatos	Ley 21.020, Art. 5 N°3 el reglamento fija condiciones de programas de control reproductivo(esterilización). Más decreto 1007, Arts. 30–35 que menciona requisitos, programas de esterilización masiva, condiciones y criterios de focalización y cobertura.
Vacunación antirrábica preventiva, con su debido reporte semestrales con enfoque en la salud pública	Campañas preventivas semanalmente, orientación a vecinos	Decreto 1, Reglamento de prevención y control de la rabia en el hombre y en los animales, Art. 4 perros y gatos deben estar permanentemente vacunados, más el Art. 29 clínicas veterinarias y MV informan semestralmente vacunas aplicadas y animales vacunados.
Gestión y Control de Suministros	Gestión anual del presupuesto asignado a Gestión Sanitaria para la compra de insumos requeridos para impulsar la implementación de los diversos programas y servicios veterinarios que la Municipalidad ofrece	A partir del presupuesto establecido previamente, durante el año se distribuyen dichos fondos para mantener la continuidad de los servicios clínicos y en terreno.
Bienestar animal en procedimientos	Priorizar el buen trato, evitando sufrimiento innecesario en manejo o contención	Ley 20.380, Art. 1 (trato adecuado y evitar sufrimientos innecesarios).
Programa de Manejo de Arbolado Urbano y Arborizaciones y recambio de arbolado	Se fiscaliza y prioriza respecto de la Circular N°204702, que instruye sobre obligaciones y derechos asociados al mantenimiento de líneas eléctricas de servicio público, en relación con la vegetación existente en las proximidades de dichas instalaciones. Ministerio de Energía; Superintendencia de Electricidad y Combustibles. Complementariamente, se revisa el arbolado urbano en base a criterios de seguridad, circulación peatonal y vehicular, y al estado fitosanitario, coordinando arborizaciones y recambio de árboles según corresponda.	Gestión del manejo de arbolado urbano con reportabilidad semestral de avances.
Recuperación de espacios públicos	Esta sección del Departamento de Áreas Verdes, se enfoca a la rehabilitación de espacios residuales de la comuna, como respuesta a presencia de microbasurales, incivildades o subutilización, con el fin de consolidar áreas verdes para el uso adecuado por parte de la comunidad. Adicionalmente, esta sección es la encargada de asesorar técnicamente a todas las Unidades Municipales y a la comunidad que intervienen en espacio público asociado a áreas verdes.	Semestralmente se realiza el reporte de todas las áreas intervenidas en base al plan anual de recuperación de espacios públicos. Respecto de las asesorías técnicas, se responden según los plazos establecidos, principalmente por la DOM y SECPLAN, y en contexto SEIA.
Gestión en mantención de áreas verdes	Optimizar el contrato de áreas verdes para elevar el estándar de estos espacios, considerando como base la mantención y conservación de jardines, árboles, arbustos, cubresuelos y césped, así como también el aseo y mantenimiento del mobiliario, para contribuir a mejorar el entorno social, visual y ambiental de la comuna.	Se han creado herramientas de gestión para optimizar la ejecución de acciones que contiene el contrato de conservación y mantención de áreas verdes. Complementariamente, se programaron acciones para ir elevando el estándar de las áreas verdes mediante mejoras e inversión.
Servicio de Recolección de	Monitoreo permanente del cumplimiento de este servicio que se desarrolla por medio de 11	Para el desarrollo de este servicio, el territorio comunal se divide en dos sectores, oriente y poniente, realizando

Residuos Domiciliarios casa a casa	camiones recolectores y sus respectivas tripulaciones a través de la ejecución de rutas de recolección diarias de lunes a sábado durante todos los días del año.	11 rutas en el sector oriente los días lunes, miércoles y viernes, y 11 rutas en el sector poniente martes, jueves y sábado de cada semana. Cabe destacar que este servicio traslada a relleno sanitario alrededor de 224 toneladas de RSD diariamente.
Servicio de Limpieza de Microbasurales Establecidos y Eventuales	Monitoreo permanente de la ejecución de este servicio que es desarrollado por dos equipos que trabajan de lunes a domingo en horarios diurno y vespertino para el levantamiento de residuos depositados en la vía pública, siendo estos voluminosos, escombros, ramas y/o residuos sólidos asimilables a domiciliarios.	Para el desarrollo de este servicio se cuenta con dos contratos municipales, el primero de ellos se desarrolla en horario diurno, el cual realiza 4 rutas de recolección en el territorio de la comuna dividido en oriente y poniente de lunes a sábado todas las semanas. El contrato vespertino realiza el retiro de residuos complementando así las rutas diurnas, pero con la diferencia que este es desarrollado de martes a domingo, todas las semanas.
Servicio de Retiro de Voluminosos Gestión Comunitaria	Realización de Operativos de retiro de voluminosos, escombros y/u otros residuos mediante la instalación de contenedores open top 15 metros cúbicos en barrios de la comuna.	Este servicio es realizado mediante la gestión de operativos solicitados por las JJVV u OOC del territorio. Semanalmente se realizan alrededor de 5 operativos en donde los vecinos pueden acopiar en las cajas instaladas sus residuos. (Voluminosos, Escombros, Ramas, residuos sólidos asimilables a domiciliarios).
Servicio de Limpieza Residuos ferias Libres	Monitoreo de la ejecución de este servicio el cual es ejecutado al término de la jornada de las 14 ferias libres que actualmente funcionan en la comuna de Renca, las cuales funcionan cada semana del año.	Este servicio consiste no solo en el barrido y recolección de los residuos que se generan en las ferias libres, sino que además incluyen el lavado de las calles y vía pública que estas utilizan, de manera que se minimice los impactos negativos que éstas realizan a su entorno.
Servicio Gestión de solicitudes de vecinos	Durante el año 2025 desde el departamento de aseo se atendieron 605 solicitudes particulares de vecinos, de forma activa, relativas al levantamiento de residuos, principalmente de escombros y voluminosos.	Este servicio es solicitado a través principalmente de dimao@renca.cl donde se asigna a cada solicitud un folio de atención, el cual es evaluado por uno de los inspectores de aseo, quienes estiman tanto el volumen de los residuos como la factibilidad que el municipio realice el retiro solicitado ; una vez que el vecino gestione el pago, rebaja o exención de cobro de dicho retiro, este es realizado por el equipo del departamento de aseo.
Servicio de Barrido de Calles y Limpieza de Paraderos	Este servicio es monitoreado continuamente y aborda tanto el barrido de calles como la limpieza de paraderos, tareas que son realizadas a través de dos cuadrillas con personal municipal.	El barrido de calles indicado contempla no solo el levantamiento de residuos mediante el barrido de calzadas, cunetas y aceras, sino que además contempla el despeje y raspado de malezas de la vía pública, lo cual es realizado de lunes a viernes con un turno de repaso en sectores céntricos los días sábado; en cuanto a la limpieza de paraderos, esta contempla no solo el barrido, retiro de basura desde papeleros, sino además el lavado semanal de 305 paraderos o refugios peatonales del sistema red.
Servicio Retiro de Neumáticos fuera de uso (NFU)	Este servicio contempla el retiro de neumáticos desde la vía pública, mediante una ruta semanal de recolección. Dichos neumáticos son entregados posteriormente al sistema de gestión de Neuvol para su posterior revalorización.	El servicio indicado, paulatinamente está adhiriendo a las vulcanizaciones de la comuna, de manera que los NFUs generados en estos recintos sean incorporados al sistema de gestión en convenio municipal, promoviendo a su vez su formalización a través de la patente municipal.
Servicio de Retiro de Rucos	El retiro de rucos es un servicio desarrollado por el departamento de aseo, en coordinación con la Dirección de Seguridad Comunitaria y DIDECO.	Como Departamento de Aseo nos compete principalmente gestionar de manera adecuada los residuos que las personas en situación de calle acumulan, por esta razón se intervienen en primer lugar los lugares o espacios de la vía pública donde son acumulados estos residuos, por lo general voluminosos; posteriormente previa coordinación con los equipos municipales, en presencia de Seguridad Comunitaria y Carabineros se realiza el retiro de todos los residuos que constituyen propiamente tal la estructura del ruco a retirar.

Programas ministeriales y gestión habitual

Programa	Descripción breve	Tipo
----------	-------------------	------

Recreos Activos	<p>La propuesta de Recreos Activos se orientó a fortalecer la convivencia escolar, mediante el diseño e implementación de estrategias socioemocionales articuladas con los lineamientos institucionales, con el propósito de promover interacciones positivas y un clima escolar favorable en los distintos establecimientos educacionales.</p> <p>Al finalizar el año 2025, se realizaron 144 intervenciones en las 14 escuelas de la comuna, lo que representa un aumento del 53,2% respecto al año 2024.</p>	Gestión interna Corporación
Juegos Deportivos Escolares	<p>Durante 2025, todas las escuelas de la comuna participaron en competencias de ajedrez, básquetbol, tenis de mesa, voleibol, balonmano, futsal y fútbol, registrando un aumento de participación del 52,5% respecto a 2024. Se fortaleció la calidad de los encuentros deportivos mediante mejores recintos, implementación y reconocimientos, generando experiencias comunales más significativas que fortalecieron la motivación y participación estudiantil.</p>	Gestión interna Corporación
Campeonato Escolar de Cueca	<p>En septiembre se realizó la 7ª versión del Campeonato Escolar de Cueca en la Plaza Mayor de Renca, con una inscripción histórica de 140 parejas, un 50,5% más que en 2024. Participaron estudiantes de todos los establecimientos de la comuna, destacando el 3º lugar obtenido en Enseñanza Media por una pareja de establecimientos municipales.</p>	Gestión interna Corporación
Programa de salud escolar y transporte	<p>Con el objetivo de fortalecer la educación pública y asegurar la continuidad de las trayectorias educativas, la Corporación de Educación implementa un servicio de buses de acercamiento con 5 rutas comunales, facilitando el traslado diario de estudiantes hacia y desde sus establecimientos. Entre 2024 y 2025, el servicio mantuvo cobertura en todas las rutas, ajustando su operación según la demanda territorial.</p>	Gestión interna Corporación
Programa de Salud del Estudiante/JUNAEB	<p>En el marco de los Programas JUNAEB, el Programa de Salud del Estudiante contribuyó durante 2024 y 2025 a la detección y atención oportuna de necesidades de salud visual, auditiva y postural de estudiantes en situación de vulnerabilidad. En 2025 se fortaleció la cobertura mediante tamizajes y controles, incorporando además la atención de rezagos del año anterior, lo que permitió avanzar en la continuidad de tratamientos y en mejores condiciones para el aprendizaje y la permanencia escolar.</p>	Gestión habitual, programa ministerial.
Programa Becas TIC/JUNAEB	<p>El Programa Becas TIC benefició a estudiantes de establecimientos municipales, alcanzando 696 entregas en 2024 y 633 en 2025, contribuyendo al acceso a herramientas digitales y al apoyo de los procesos de aprendizaje.</p>	Gestión habitual, programa ministerial.
Programa de Integración Escolar (PIE)	<p>El Programa de Integración Escolar (PIE) promueve una educación inclusiva, orientada a asegurar el acceso, la participación, el bienestar y el desarrollo integral de estudiantes que enfrentan barreras para el aprendizaje y la participación. Durante 2025, el proceso de detección y evaluación de NEE se realizó en los 14 establecimientos municipales, inscribiendo a 1.475 estudiantes en la plataforma ministerial PIE, consolidando la expansión sostenida de la cobertura desde la implementación del Decreto N°170 (año 2009).</p>	Gestión habitual, programa ministerial.
Kinder Power, Fundación Familias Primero	<p>Programa educativo para niños de Prekinder y sus familias, en colaboración con los establecimientos educacionales. A través de tutorías personalizadas, las tutoras expertas realizan actividades de desarrollo cognitivo, social y emocional, al mismo tiempo que fortalecen el vínculo afectivo con sus cuidadores principales.</p>	Gestión habitual, alianza externa.

“Coding Dojo Latam”	Se mantiene convenio con “Coding Dojo Latam” programa que desarrolla competencias propias de la especialidad en el instituto Cumbres de Cóncores Poniente. Entre las herramientas que se entregan se encuentra el “Bootcamp Desarrollo Web Full - Stack en Python”	Gestión habitual, alianza externa.
Fundación Gendigital	Fundación la cual colabora desde 2025 con el Liceo Alejandro Gorostiaga Orrego desarrollando habilidades digitales en los estudiantes del III año medio	A- Transformación económica
Fundación Alma	Fundación ALMA busca fortalecer el vínculo entre cuidadores/as y niños de educación parvularia de las escuelas, a través de la mediación de la lectura. Por 3er año se implementa 1 grupo por escuela donde monitoras expertas modelan la mediación de lecturas acordes a la edad. Las familias son seleccionadas junto a las escuelas, priorizando aquellas que más apoyo requieran. La Fundación entrega un informe anual donde muestra resultados de gestión y de mejora en ámbitos de la crianza y el aprendizaje y los niveles desde la percepción de los mismos participantes. Las coordinadoras de las bibliotecas CRA son la contraparte y pieza clave para el funcionamiento del programa, que es altamente valorado por familias y equipos de escuela.	Gestión habitual, alianza externa.
Fundación Presente	Es una organización que trabaja para reducir el ausentismo y la deserción escolar. La fundación busca promover el involucramiento, la motivación y la asistencia escolar para prevenir la exclusión educativa.	Gestión habitual, alianza externa.
Alfadeca	Programa de alfabetización que se implementa hace 4 años en las 12 escuelas de la Corporación en los niveles de 1° y 2° básico. A través de un Convenio de Colaboración, que no implica traspasos de fondos, la Fundación Sara Rassmuss compromete la entrega de los libros de trabajo y material de aula para el desarrollo de las distintas etapas en ambos cursos, a demás de la formación de las docentes, y acompañamiento directo en aula y retroalimentación de 4 escuelas. Por su parte la Corporación compromete y financia la contratación de una docente que acompaña la implementación del método en las otras 8 escuelas, acompañando en aula y realizando las retroalimentaciones pertinentes. Se complementa con la evaluación 3 veces en el año de Dominio Lector a través del instrumento DECATEST. La Fundación entrega los informes de estas aplicaciones.	Gestión habitual, alianza externa.
Fundación Arauco	A partir del 2024, y comprendiendo las brechas que se arrastraban en lectura en niveles sobre 2do básico (entendiendo que 1° y 2° tenemos medición estandarizada con DECATEST), se acuerda con Fundación Arauco el uso de su plataforma de medición de Dominio Lector. Se capacitan asistentes de apoyo y encargadas CRA con el fin de evaluar de 3° a 8vo básico y tener un panorama general de aquellos niños y niñas que en esos niveles aún tenían brechas en la adquisición de competencias lectoras básicas. La Fundación ofrece formación online gratuita y una plataforma para subir datos y tener visualización de los resultados por establecimiento.	Gestión habitual, alianza externa.
Re Simple / Kyklos	Re Simple es el primer Gran Sistema Colectivo de Gestión que dará cumplimiento a la Ley de Responsabilidad Extendida del Productor (Ley REP) para envases y embalajes. En su piloto de educación ambiental, dos grandes objetivos guiarán el quehacer: <ul style="list-style-type: none"> - Sensibilizar, educar y cambiar la conducta de los estudiantes sobre el reciclaje y los residuos que son envases y embalajes reciclables - Aumentar el volumen de recolección de los establecimientos educacionales con el avance del programa de Re Simple 	A- Transformación ambiental

	<p>Como socio estratégico, Kyklos implementará el programa de educación ambiental en las escuelas y liceos, buscando potenciar la participación de los estudiantes como agentes de cambio para que aporten en la cultura ambiental de sus comunidades escolares, sus hogares y su comuna.</p> <p>Para ello, apoyarán fuertemente la capacitación de la comunidad escolar para que sea un pilar en la formación y sensibilización de los estudiantes.</p>	
Tu Clase / UMMIA	<p>Organización sin fines de lucro que impulsa la formación y capacitación profesional de docentes y directivos escolares en toda América Latina. Desde el segundo semestre de 2025 se firma convenio de colaboración. Por medio de esta herramienta digital se busca fortalecer y optimizar el tiempo no lectivo destinado a la planificación y evaluación a través del uso IA.</p>	Gestión habitual, alianza externa.

Continuidades institucionales

ASESORÍA URBANA

Tipo de acción	Descripción breve	Tipo
Acompañar las gestiones del proceso de construcción de las primeras estaciones de Metro línea 7 en Renca	Mantener una comunicación activa con Metro durante toda la etapa de construcción de la línea 7 de Metro a través de una mesa de trabajo bimensual	Gestión habitual
Acompañar las gestiones del proceso de construcción del Tren Santiago-Batuco	Hacer seguimiento a la implementación del proyecto tren a través de una mesa técnica de coordinación de carácter bimensual	Gestión habitual
Promover la renovación integral del eje Condell para revitalizar el espacio urbano y elevar la calidad de vida de la comunidad	Apoyar la gestión para la recuperación integral del eje estructurante Condell a través del seguimiento activo y la coordinación con los equipos del ministerio de obras públicas	Gestión habitual
Apoyar el diseño e implementación de ciclovías de alto estándar en ejes claves de la comuna	Avanzar la red de ciclovías y bici estacionamientos de Renca en coordinación con el Gobierno Regional	Gestión habitual
Coordinar la gestión interdepartamental para una gobernanza del barrio cívico de Renca que lo consolide como un territorio activo, accesible, seguro y con espacios públicos de calidad	Materialización del plan de revitalización del centro cívico a través de la coordinación de proyectos y sesiones interdepartamentales de la mesa del centro cívico para planificar y coordinar intervenciones y usos del sector	Gestión habitual
Estudiar y elaborar el Plan Regulador Comunal y mantenerlo actualizado, proponer modificaciones necesarias y preparar planes seccionales para su aplicación	<ul style="list-style-type: none"> - Modificar la norma urbana (PRC) de los polos oriente y poniente de la comuna de Renca para activar su transformación y desarrollo - Realizar seguimiento a los criterios de rediseño del plan regulador comunal definidos en la Evaluación Ambiental Estratégica - Diagnóstico de la necesidad de un seccional para el Centro Cívico 	Gestión habitual
Orientar el desarrollo de planificación urbana intercomunal a partir de una mirada comunal	<ul style="list-style-type: none"> - Observaciones en proceso de modificaciones PRMS - Orientar diagnóstico para futura actualización PRMS 	Gestión habitual
Conocer el funcionamiento del transporte público en la comuna y gestionar su mejoramiento a través de la Dirección de Transporte Público Metropolitano	<ul style="list-style-type: none"> - Mantener una comunicación y coordinación activa con DTPM - Realizar análisis de movilidad comunal 	Gestión habitual
Recepcionar, procesar, depurar, estandarizar y actualizar las capas de información del Sistema de Información Geográfico (SIG) de la comuna	Apoyar a diferentes direcciones con su trabajo de información territorial en relación al levantamiento, análisis y gestión de dicha datos	Gestión habitual
Robustecer la capacidad de los equipos municipales de visualizar, analizar y crear información geográfica que informe sus funciones	Capacitar a los equipos municipales en herramientas básicas de georreferenciación	Gestión habitual
Construcción y mantención del observatorio comunal web de Renca	Alimentar el repositorio de datos abiertos para transparentar gestión municipal con la comunidad y propiciar investigación	Gestión habitual
Fortalecer el vínculo con los dirigentes/as de la comuna interesados en temáticas de movilidad comunal	Coordinar la Mesa de Movilidad Comunal y acompañar actividades de movilidad como cicletadas u otros	Gestión habitual

Seguimiento a la implementación del Túnel Lo Ruiz	Mantener una comunicación estratégica con Concesiones MOP y Vías Chile a lo largo del proceso de construcción del túnel Lo Ruiz	Gestión habitual
Gestión del PIIMEP	Gestión y seguimiento de avance de iniciativas priorizadas en Plan de Inversiones en Infraestructura de Movilidad y Espacio Público	Gestión habitual
Gestión de la mesa de aportes urbanos	Coordinar a las distintas direcciones del Estado de Renca, las estrategias de aportes urbanos y el involucramiento en los proyectos privados	Gestión habitual
Revisar y pronunciarse sobre todos los proyectos de aportes urbanos que ingresen a la comuna	Informar las propuestas de compensación, mitigación, compromisos voluntarios y contraprestaciones por incentivos normativos de proyectos de alto impacto	Gestión habitual
Coordinar mesa de gobernanza urbana activa	- Desarrollo de estrategias de desarrollo territorial de impacto comunal - Promover el Caso Renca como un ejemplo de desarrollo urbano con el fin último de mejorar la calidad de vida de quienes viven, estudian y trabajan en Renca	Gestión habitual
Promover Renca como un lugar para la investigación, la enseñanza y experimentación en el ámbito del desarrollo urbano	- Realizar o coordinar estudios para el desarrollo urbano sostenible en articulación con la academia - Promover y acompañar cursos universitarios que usen como caso Renca - Presentar en seminarios o simposios el caso de transformación urbana de Renca	Gestión habitual

DIDECO

Actividad habitual	Descripción breve	Observaciones
Orientación a trámites y beneficios indígenas	Orientación y apoyo en procesos de acreditación indígena, postulación y renovación de Beca Indígena (JUNAEB) y otros beneficios asociados.	
Coordinación Mesa Comunal de Pueblos Originarios	Coordinación de reuniones mensuales con organizaciones indígenas y asociaciones con personalidad jurídica CONADI y municipal.	
Coordinación Escuela Intercultural	Diseño, planificación y ejecución de talleres sobre saberes ancestrales: medicina, lengua, cosmovisión, gastronomía, palín, artes y oficios.	
Conmemoraciones culturales	Organización de actividades vinculadas al calendario indígena (<i>We Tripantu / Inti Raymi</i> , Día de la Mujer Indígena, Encuentro de Pueblos Originarios).	
Atención plataforma social (migración)	El profesional del área social se encarga de recepcionar consultas de las/os usuarias/os por demanda espontánea, las cuales tienen por objetivo la resolución de problemáticas. Estas funciones se pueden desglosar en: orientaciones, evaluación y entrega de ayudas sociales, derivaciones municipales e institucionales, regularizaciones migratorias, elaboración de informes, intervenciones sociales.	Total de atenciones en oficina de migración: 2.362
Atención presencial y web del Registro Social de Hogares	tramitación de solicitudes de actualización del instrumento Registro Social de Hogares, ya sea de manera presencial u online.	Total de solicitudes tramitadas en Plataforma RSH: 21.783 Ingreso al Registro: 2.958 Cambio de Domicilio y Vivienda: 2.246

		<p>Actualización de la composición familiar: 7.340</p> <p>Actualización de otros Módulos: 6.328</p> <p>Actualización de Registros Administrativos: 1.539</p> <p>Complementos de Información: 1.372</p>
Atención, acompañamiento y gestión de casos a mujeres desde los 15 años víctimas de violencia de género	Recepción, orientación y derivación según corresponde a mujeres en situación de violencia de género, evaluando riesgos y monitoreando caso a caso, coordinación de apoyos psicológico, social y jurídico. Activación de planes de seguridad y dispositivos. Elaboración de informes técnicos y planillas de registros. Tramitación de convenio MINVU, intervenciones grupales, entre otras.	
Coordinación intersectorial	Articulación permanente con salud, educación, SernamEG, Seguridad Pública, Comisión VIF	
Vinculación territorial y comunitaria	Coordinación de la Mesa Comunal de Mujeres, apoyo y asesoría a iniciativas comunitarias, participación en encuentros y actividades.	
Gestión, coordinación y fortalecimiento de Sistema Comunal Renca Te Cuida	Articulación de actores municipales, comunitarios e institucionales en materia de cuidados. Diseño e implementación de estrategias comunales para la autonomía económica y bienestar de mujeres cuidadoras. Difusión de oferta institucional. Levantamiento de necesidades locales en materia de cuidados. Impulso de acciones de corresponsabilidad social y comunitaria.	

Gestión territorial.

Distribución territorial de la acción municipal

CORPORACIÓN DE EDUCACIÓN

Sector / macrozona	Acción educativa relevante	Tipo (A/B/C)
1	<p>Involucramiento familiar y estudiantil como factor estratégico de mejora educativa y cohesión comunitaria, en los siguientes establecimientos educativos:</p> <ul style="list-style-type: none"> - Liceo Gral. Alejandro Gorostiaga Orrego - Liceo Thomas Alva Edison - Jardín Infantil Volcán Osorno 	A- Transformación social- Trayectorias formativas para la vida
2	<p>Involucramiento familiar y estudiantil como factor estratégico de mejora educativa y cohesión comunitaria, en los siguientes establecimientos educativos:</p> <ul style="list-style-type: none"> - Manuel Bulnes Prieto - Juana Atala De Hirmas 	A- Transformación social- Trayectorias formativas para la vida

3	Involucramiento familiar y estudiantil como factor estratégico de mejora educativa y cohesión comunitaria, en los siguientes establecimientos educativos: <ul style="list-style-type: none"> - Jardín Infantil Monte Kilimanjaro - Capitán José Luis Araneda - Juana De Lestonnac 	A- Transformación social- Trayectorias formativas para la vida
4	Involucramiento familiar y estudiantil como factor estratégico de mejora educativa y cohesión comunitaria, en los siguientes establecimientos educativos: <ul style="list-style-type: none"> - Jardín Infantil Cerro Aconcagua - Jardín Infantil Volcán Ojos del Salado - Rebeca Matte Bello - Monserrat Robert De García - Escuela Básica Lo Velásquez - R.P. Gustavo Le Paige - Escuela de Párvulos Hernán del Solar 	A- Transformación social- Trayectorias formativas para la vida
5	Involucramiento familiar y estudiantil como factor estratégico de mejora educativa y cohesión comunitaria, en los siguientes establecimientos educativos: <ul style="list-style-type: none"> - Jardín Infantil Torres del Paine - Jardín Infantil Volcán Villarrica - Inst. Cumbre de Cóncores Poniente 	A- Transformación social- Trayectorias formativas para la vida
6	Involucramiento familiar y estudiantil como factor estratégico de mejora educativa y cohesión comunitaria, en los siguientes establecimientos educativos: <ul style="list-style-type: none"> - Jardín Infantil Volcán Nev. Incahuasi - Jardín Infantil Volcán Parinacota 	A- Transformación social- Trayectorias formativas para la vida
7	Involucramiento familiar y estudiantil como factor estratégico de mejora educativa y cohesión comunitaria, en los siguientes establecimientos educativos: <ul style="list-style-type: none"> - Jardín Infantil Volcán Lonquimay - Jardín Infantil Monte Everest - Escuela Básica Isabel Le Brun - Escuela Dgo. Sta. María González - Inst. Cumbre de Cóncores Oriente 	A- Transformación social- Trayectorias formativas para la vida

CORPORACIÓN DE SALUD

Sector / Macrozona	Acción	Objetivo	Observaciones
Polígono Cesfam Dr Hernan Urzua Merino , (no excluyente)	Programas Permanentes de actividad física: Acondicionamiento Físico, Yoga y Trekking	-Fomentar la práctica regular de ejercicio mediante una oferta variada de talleres. - Promover la salud mental a través de disciplinas como el Yoga, reduciendo el estrés y la rumiación mental -Fortalecer el uso comunitario de las plazas públicas mediante la instalación de infraestructura deportiva y la presencia de monitores especializados.	<i>Se implementó un programa de talleres permanentes de actividad física y bienestar en la "Plaza Pública Dalcahue". La intervención consistió en la ejecución de tres disciplinas específicas: Acondicionamiento Físico y calistenia, Yoga y Trekking, complementada con la instalación de maquinaria deportiva en el lugar. Esta acción se articuló como un</i>

			<p>refuerzo al Plan integral de recuperación de espacios públicos que incluyó mejoras previas como áreas verdes, juegos infantiles y toldos vela y la gestión de instalación de equipamiento para la actividad física en espacios públicos para transformar la plaza en un espacio de promoción de salud.</p>
<p>Polígono Cesfam Dr Hernan Urzua Merino (no excluyente)</p>	<p>Talleres de Huertos Saludables en Centro Rehue y CESFAM Dr. Hernán Urzúa Merino</p>	<p><i>-Promover el bienestar integral y la inclusión social a través de la horticultura comunitaria.</i></p> <p><i>-Fortalecer habilidades prácticas para el cultivo de hortalizas y plantas, - Fomentar hábitos de autocuidado y alimentación saludable. -Potenciar la participación comunitaria y el trabajo colaborativo.</i></p>	<p><i>Se instaló un huerto comunitario (que incluye un sector medicinal y uno de alimentación) en el Centro de Cuidados Rehue, aprovechando un espacio que se encontraba abandonado en el establecimiento, se logró trabajar en la recuperación para poder instalar este huerto.</i></p> <p><i>Se realizaron talleres de huerto comunitario orientados a la creación, implementación y cuidado de un espacio de cultivo, incorporando actividades prácticas de horticultura y jardinería, tales como preparación del suelo, siembra, riego y mantención de plantas, promoviendo la participación activa de las y los asistentes. Est.</i></p>
<p>comunal</p>	<p>Identificación de Activos Comunitarios</p>	<p><i>-Fomentar el empoderamiento comunitario mediante una mirada positiva del territorio, centrada en los recursos que mantienen la salud más que en las enfermedades.</i></p> <p><i>- Localizar y representar gráficamente los elementos positivos del territorio en materia de salud e identificar recursos que contribuyan a reducir las inequidades en salud.</i></p>	<p><i>Se llevó a cabo un proceso participativo de localización y mapeo de activos comunitarios en el territorio del polígono. La actividad consistió en integrar dinámicas de levantamiento de información dentro de charlas masivas organizadas por los 4 CESFAM de la comuna (realizadas en Salon Rayun y la templo “ La Estaca”), permitiendo que los asistentes identificaran y representarán gráficamente los recursos del entorno que promueven el bienestar.</i></p>
<p>comunal</p>	<p>Exposición fotográfica itinerante "CONSTRUYENDO</p>	<p><i>Fortalecer la autoestima y la autovalencia de los participantes mediante el</i></p>	<p><i>Se ejecutó una estrategia comunal de comunicación social y visibilización. La</i></p>

	<p><i>PRESENTE , INSPIRANDO FUTURO”</i></p>	<p><i>reconocimiento público de sus trayectorias.</i></p> <p><i>Concientizar a la comunidad sobre la importancia del respeto, la integración y el valor de este grupo etario.</i></p> <p><i>Destacar la vigencia y el continuo aporte social de las personas mayores en la comuna.</i></p>	<p><i>actividad consistió en la contratación de una fotógrafa profesional para realizar sesiones fotográficas a personas mayores de la comuna en sus entornos cotidianos, capturando su rol activo. Se realizó una publicación a través de redes sociales invitando a la comunidad mayor a participar de esta actividad, quienes se inscribieron en la plataforma RENCA PARTICIPA, y también a través de inscripción directa en CEDIAM y Programa MAS .Posteriormente fueron contactadas por la profesional para acordar la fecha y hora de la sesión de fotos. El producto final fue una serie de retratos de alta calidad (90x90 en soporte Sintra) destinados a una exposición fotográfica itinerante por diversos puntos de alta concurrencia en Renca, como la Feria de salud.</i></p>
<p><i>Comunal</i></p>	<p><i>Zumbaton: Concientización por el cancer de mamas</i></p>	<p><i>Sensibilizar a la comunidad de Renca sobre la magnitud del cáncer de mama, destacando que es la principal causa de muerte oncológica femenina en Chile.</i></p> <p><i>Fomentar estilos de vida saludables mediante la práctica de actividad física grupal (Zumba)</i></p>	<p><i>La actividad se realizó en la Plaza de Renca, donde además se instalaron diversos stand sobre promoción de la salud orientados a la detección precoz del cáncer de mamas y el autocuidado.</i></p> <p><i>Además se aprovechó la instancia de reforzar los beneficios de mantener el examen de mamografía al día y dar a conocer el mamógrafo comunal ubicado en CESFAM Renca.</i></p>
<p><i>Comunal</i></p>	<p><i>Feria de salud</i></p>	<p><i>Conmemorar el Día Mundial de la Salud Universal (12 de diciembre), reafirmando el compromiso de la comuna con el derecho a una salud accesible, gratuita y de calidad para todos los vecinos y vecinas, bajo el enfoque de la</i></p>	<p><i>Esta Feria se realizó en el Gimnasio Poniente y nos permitió además realizar el cierre de los Programas de Vida Sana y MAS AMA..</i></p> <p><i>Los CESFAM de la comuna instalan diferentes stand con el fin de acercar la oferta y</i></p>

		Atención Primaria de Salud (APS) Universal.	servicios a la comunidad ,facilitar espacios de actividad física guiada, Realizar acciones de sensibilización, rescate y agendamiento de exámenes como la mamografía y el Papanicolau (PAP)
Comunal	PLANIFICACIÓN PARTICIPATIVA PLAN DE PROMOCIÓN	Definir de manera conjunta entre el equipo gestor y la comunidad organizada (CDL), la elección del polígono (entorno) a intervenir y las actividades específicas a realizar durante el periodo programado 2025	En el marco del componente de Participación Comunitaria para el Empoderamiento en Salud, se realizó la jornada de Planificación Participativa del Plan de Promoción. Esta actividad, tuvo como objetivo principal plasmar las necesidades e inquietudes reales de la ciudadanía en una hoja de ruta concreta, permitiendo que la comunidad no solo sea receptora, sino protagonista en la toma de decisiones sobre su propio bienestar.. La jornada se realizó en las dependencias de la corporación municipal,
comunal	Diagnostico Migrantes	Identificar las necesidades, barreras y propuestas de mejora en el acceso a la salud pública de la población migrante y chilena usuaria de los CESFAM de Renca, desde un enfoque participativo e intercultural	Dirigida a personas chilenas y migrantes, sin distinción de nacionalidad, idioma, género, edad, orientación sexual, condición de discapacidad o tipo de familia. Se realizó en el Salon rayun en el mes de Noviembre 2025 con la participación de usuarios y usuarias de los CESFAM de la comuna.

DOM

Sector / macrozona	Acción/obra/trámite relevante	Cobertura 2025	Observaciones
	PAVIMENTACIÓN Y AGUAS LLUVIAS CALLE RÍO MAIPO, ENTRE AV. MANUEL RODRIGUEZ Y AV. EL CERRO ID 4956-64-LQ24	\$ 152.317.996	
	MEJORAMIENTO DE CANCHA DE FUTBOL ASOCIACION DE FUTBOL HISTORICO DE RENCA ID 4956-2-LR25	\$ 5.470.586.159	
	REPARACION DE PISCINAS MUNICIPALES ID 4956-9-LE25	\$ 53.564.280	
	SERVICIO DE MANTENIMIENTO E INSTALACIONES Y TRABAJOS ESPECIALES EN ALUMBRADO PUBLICO, COMUNA DE RENCA ID 4956-70-LR24	\$ 609.640.092	
	PROYECTO MEJORAMIENTO GRADERIAS, CAMARNES CANCHA Y PISTA DE	\$ 93.610.157	

	PATINAJE ESTADIO MUNICIPAL DE RENCA ID4956-20-LP25		
	ADQUISICION DE EQUIPOS MEDICOS CON INSTALACION EN OBRA PROYECTO FNDR "CONSTRUCCION V CESFAM" ID 4956-22-LE25 - LINEA 2-	\$ 1.142.210	
	SERVICIO DE OBRAS COMPLEMETARIAS EN PUNTOS DE PARADA RED MOVILIDAD DEL SITEMA DE TRANSPORTE PUBLICO METROPOLITANO EN LA COMUNA DE RENCA ID 4956-5-LR25	\$ 612.429.706	
	POSTES INTELIGENTES ID 4956-34-LP25	\$ 83.172.751	
	HABILITACION PLAZA EDUCATIVA LA ALBORADA ID 4956-35-LQ25	\$ 158.963.716	
	MEJORAMIENTO CENTRO DE LA MUJER ID 4956-39-LE25	\$ 29.353.602	
	CONSTRUCCION DE ILUMINACION PEATONAL JOSE MANUEL BALMACEDA ID 4956-42-LP25	\$ 44.994.198	
	HABILITABILIDAD AÑO 2024 ID 4956-71-LE25	\$ 22.016.500	
	CONSTRUCCIÓN PISTA ATLÉTICA ESTADIO MUNICIPAL, COMUNA DE RENCA ID 4956-63-LR25	\$ 359.584.087	
	MONTAJE DE ELEMENTOS ORMANENTALES NAVIDAD 2025 ID4956-81-LE25	\$ 30.073.680	
	CONSTRUCCION PROYECTO E RIEGO, J. M. BALMACEDA ENTRE N. FAJARDO E I. C. PINTO ID 4956-75-LP25	\$ 100.762.417	
	PMU - PROYECTO AGUA POTABLE SANTA JUANA DE LESTONNAC ID 4956-67-LP25	\$ 113.273.215	
	TD - ECOTOMOGRAFO DOPPLER MAS MONITOR V CESFAM OC 4956-216-TD25	\$ 40.448.100	

DIDECO

Sector / macrozona	Dispositivo / acción	Cobertura 2025	Observaciones
En toda la comuna	Intervención barrial	Se realizaron 126 mesas barriales con un total de 362 reuniones.	
Toda la comuna (sedes sociales)	Talleres de Desarrollo Personal para pms	24 talleres en total, llegando a 480 PM en Renca (20 personas por taller).	Cosmética Natural Actividad Física y Cognitiva Arte terapia
Estadio Municipal, Estadio Newen	Talleres de Actividad Física para pms.	4 sesiones por mes, durante 8 meses, lo que da un total de 32 sesiones en el año. estadio municipal 1920 estadio newen 960	
Estadio Municipal, Estadio Newen	Talleres de Verano para pms (hidrogimnasia)	8 sesiones por mes, durante los meses de enero y febrero.	

		60 pp Estadio Newen 100 pp Estadio Municipal	
Parque Metropolitano Cerros de Renca	Atardeceres en el Cerro para pms.	4 jornadas, 2 por mes. 200 pp por jornada 1200 pp en total	
La Parva	Turismo Comunitario para pms (aventuras de invierno)	16 salidas 640 pp	Recorrido por parques de la RM.
	Aventuras de Invierno para pms	4 salidas durante el mes de julio. Cada salida asistieron 30 pp. Asistencia total 120 pp	Visitas a la Parva
Estadio Municipal	Bienvenido Septiembre	1000 pp	
Salon Rayun	Campeonato Comunal de Cueca categoría pms	70 pp	
Quinteros (x 2) Pirque Colbun La Serena	Vacaciones Tercera Edad, Sernatur	5 salidas, 40 pasajeros por salida total 200 pp	
Toda la comuna	Feria de Servicios para pms	asistencia a 20 ferias de servicios o instancias de ese tipo	
Dpto personas mayores	Atenciones de podología	50 atenciones en terreno 1962 atenciones	
No aplica	Entrega Subvención organizaciones de pms	107 organizaciones \$32.100.00	
Estaca de Renca Sede Social Asoc Histórica	Talleres de educación financiera para pm	5 ciclos 123 pp	
CEDIAM - Escuela Isabel Le Brun	Taller Canto y Composición para mujeres y niñas	10 sesiones desde junio a septiembre, 16 personas asistentes	
Isabel Le Brun	Talleres exclusivos para mujeres: - Taller de Yoga - Taller de Danza Árabe Taller exclusivo mujeres y diversidades: - Autodefensa	Taller de yoga tuvo 8 sesiones desde septiembre a octubre, con 33 asistentes Taller de Danza Árabe tuvo 8 sesiones de septiembre a noviembre con 49 asistentes Taller de autodefensa tuvo 8 sesiones de septiembre a noviembre con 23 asistentes	
Parque Metropolitano Cerros de Renca	Taller de trail running solo para mujeres	8 sesiones desde agosto a octubre con 104 asistentes totales	

Oficina de la Mujer / Centro de la Mujer	Talleres exclusivos para las diversidades: - Taller de Escritura - Taller de Fanzines	Taller de escritura tuvo 3 sesiones con 8 asistentes Taller de fanzines tuvo 3 sesiones con 9 asistentes	
Casa de la Cultura y Biblioteca Municipal	Taller exclusivo para cuidadoras: - Taller bordemos nuestro corazón - Taller Muñeca Alma	Taller bordemos nuestro corazón tuvo 9 sesiones con 15 asistentes desde agosto a noviembre Taller muñeca alma tuvo 3 sesiones con 15 asistentes en el mes de octubre y noviembre	
Cuidadoras de distintos sectores de Renca	Salida de autocuidado y bienestar a museos de la Región Metropolitana	1 salida realizada en noviembre con asistencia de 9 mujeres	
Distintos sectores de la comuna (CEDIAM, Municipalidad, Centro de la Mujer, Casa de vecinas)	Sesiones de la Mesa Comunal de Mujeres	8 sesiones de febrero a diciembre: 11 asistencia en promedio	
Biblioteca Municipal	Encuentros con diversidades para promover la participación	2 sesiones: - Junio (23 asistentes) - Agosto (14 asistentes)	
Oficina de la Mujer / Centro de la Mujer	Asesorías individualizadas en pensión de alimentos j	De marzo a junio: 39 mujeres asesoradas	Colaboración con Puentes UC
Salón Rayún / Casino Municipal / Oficina de la Mujer	Operativos legales con asesoría, orientación y representación en causas familiares y penales	De octubre a diciembre: 2 operativos con 60 y 34 mujeres asesoradas por jornada	Colaboración con Universidad Católica Silva Henríquez
Distintas JJVV u organizaciones de la comuna	Asesorías en fondos concursables (Banco de Ideas y otros) para incorporar el enfoque de género	7 organizaciones asesoradas	
MZ 2 Y MZ 7 (Villa CCU, Alberto Pepper esq. Domingo Santa María, Plaza los Curas) MZ 1	Capacitaciones y contención en casos de acoso callejero	Atención personalizada a familia y víctima de acoso callejero: 1 Establecimiento Educativo capacitado: 1 (Colegio Sta. María de la Providencia) 4 niveles impactados (160 alumnos) Vecinos/as capacitados: 18 personas Locales comerciales como puntos seguros: 7 locales Vecinas capacitadas acoso callejero y violencia vial: 7 mujeres	Junto a OCCC y Seguridad Comunitaria logramos realizar la capacitación a los 18 vecinos/as
CESFAM Renca, Bicentenario, Hernan Urzúa y Huamachuco	Capacitación en Buen Trato hacia las Diversidades y Protocolos de VIH	33 asistentes de los 4 CESFAM (Anfitriones, Matronas, Médicos, TENS, entre otros)	En colaboración con Organización Acción Gay

INACAP Renca	Testeos y prevención de VIH para juventudes	93 testeos de VIH	En colaboración con Organización Acción Gay
Escuela Gustavo Le Paige	Jornadas de reconocimiento a las distintas identidades y orientaciones sexo-genéricas	4 cursos (sexto y séptimo): 80 estudiantes estimados	Iniciativa de Niñez y Adolescencia con SENDA y Depto. Mujeres y Género
Oficina de la Mujer / Centro de la Mujer	Orientación, gestión y monitoreos de casos de diversidades	5 casos	
MZ 5, MZ 7, MZ 4, MZ 2, MZ 1	Asambleas o ciclos de formación de redes, reconocimiento y abordaje de VG y VIF	Enero (4 sesiones): 33 mujeres Marzo: 16 mujeres Mayo (Feria de servicio en INACAP y Capacitación a CVPCC): 149 personas Julio: (Monitoras barriales) 18 mujeres Agosto: 13 mujeres en barrios focalizados MZ4, 60 dirigentes Escuela de Dirigentes, 8 funcionarios METROPOL Septiembre: 17 mujeres en barrios focalizados MZ1 Octubre: 34 estudiantes fundación SoyMás, 200 familias Proyecto Habitacional Miraflores Noviembre: 60 CVPCC en Protocolos VIF, 22 usuarias programa intensivo COSAM Las Margaritas Diciembre: 13 funcionarios salud, NNA	Varias jornadas en colaboración a demandas de Depto. Vivienda, OCCC y Seguridad Comunitaria
Parque lo Varas	Día Internacional de las Mujeres en Renca	650 personas aprox	Hitos y Efemérides
Oficina de la Mujer / Centro de la Mujer	Día de la Eliminación de la Violencia contra la Mujer	60 mujeres aprox	Hitos y Efemérides
Frontis Municipal	Izamiento de la Bandera LGBT (Día contra el LBGTDIO)	35 personas aprox	Hitos y Efemérides
Oficina Local de la Niñez	Intervención grupal con mujeres sobrevivientes de violencia de género	7 sesiones con una asistencia sostenida de 5 mujeres	Parte de iniciativas del CAI-VG
Casa de la Cultura	Día de las Personas Cuidadoras	60 personas aprox	Hito realizado con la Mesa de Cuidados
Piscina Municipal	Hito de Cierre programa 4 a 7	130 NNA y usuarias	
Salón Municipalidad Rayun Colegio Laura Vicuña Colegio Jorge Alessandri Colegio Goyenechea Colegio El Bosque	Operativos en terreno de regularización migratoria para NNA	11 jornadas de regularización migratoria extraordinarias.	171 NNA regularizados.

Mz1 (Casa de la mujer), Mz2 (Parque Isabel Riquelme), Mz3 (Multicanchas río rahue), Mz5 (Conjunto habitacional miraflores), Mz6 (Junta jivv lo velasquez norte), Mz7 (junta de vecinos villa salvador) Mz (salon rayùn)	Ferias de servicios Renca Te Cuida en Tu Barrio	7 ferias de servicios del programa PRLAC en cada macrozona.	Taller de estampado botánico, taller de medicina mapuche, desayunos de cuidados.
MZ4 (CESFAM Hernán Urzúa), MZ5 (CESFAM Bicentenario, MZ3 CESFAM Renca, MZ1 CESFAM Huamachuco	Feria de emprendimientos de personas cuidadoras	10 ferias de microemprendimientos realizadas en diferentes CESFAM y La Fábrica	Cada feria contó con una media de 11 microempendedoras cuidadoras por feria
Plaza Mayor / MZ7	Operativo Aguas Andinas - Social	840 vecinos/as	2 operativos mensuales
Plaza Mayor / MZ7	Operativo ENEL - Social	930 vecinos/as	2 operativos mensuales
Toda la comuna	Empleo en Tu Barrio	822 vecinos/as 13 empresas	7 operativos anuales
Plaza Mayor / Gimnasio Poniente	Feria Laboral Renca Conecta	1560 vecinos/as 43 empresas	2 ferias anuales
La Fábrica / Casa de la Cultura	Ferias Impulsa Empleo (Mujer e Inclusión)	425 vecinos/as 14 empresas	2 ferias anuales
JJVV Valle Central / Valle de Azapa / JJVV NUESTROS SUEÑOS / JJVV Blanca Vergara / JJVV 1 de mayo	Talleres itinerantes: Teatro, CuentaCuentos y Danza Terapia	30 vecinos/as	6 talleres de 8 sesiones cada uno de abril a julio
28 Multicanchas y sedes vecinales de jivv (sólo talleres realizados fuera de recintos municipales)	Talleres deportivos, 13 disciplinas distintas	Asistencia promedio de 594 personas mensuales.	Talleres se realizan de abril a noviembre
34 talleres deportivos realizados entre Complejo Newen, Estadio Municipal y gimnasio poniente.	Talleres deportivos, 13 disciplinas distintas	Asistencia promedio mensual del total de talleres es de 1.092 personas.	Talleres se realizan de abril a noviembre

DIRECCIÓN DE INSPECCIÓN GENERAL

Sector / Macrozona	Tipo de operativo	Nº operativo 2025	Instituciones / unidades participantes	Observaciones
Macrozona 5	Retiro de vehículos	3	Custodia metropolitana	
Macrozona 5	Despeje costado sur Calle Lo Boza	2	1. Custodia metropolitana 2. Carabineros de Chile 3. PDI 4. Equipo de seguridad municipal 5. Equipo aseo municipal	

Macrozona 4	Talleres mecánicos ilegales	1	1. Custodia metropolitana 2. Carabineros de Chile 3. PDI 4. Equipo de seguridad municipal	
Macrozona 1,2 y 6	Clausura y decomiso de Casinos ilegales	1 operativo	1. Custodia metropolitana 2. Carabineros de Chile 3. PDI 4. Equipo de seguridad municipal 5. Equipo Operaciones municipal 6. SEC	
Macrozona 1 al 7	Fiscalización en ferias libres por medicamentos, alimentos y cigarrillos	7 operativos	1. Carabineros de Chile 2. SEREMI Salud 3. Equipo de seguridad municipal	

DIMAO

A continuación, se presenta la territorialización de acciones realizadas.

Sector / macrozona	Acción (aseo/ornato/ambiental)	Cobertura 2025	Observaciones
1-7	Ambiental - Operativos en terreno	Operativos realizados por Macrozona Macrozona 1 = 22 Macrozona 2 = 19 Macrozona 3 = 21 Macrozona 4 = 20 Macrozona 5 = 21 Macrozona 6 = 17 Macrozona 7 = 15	Se realizaron operativos en las 7 macrozonas, asegurando cobertura territorial y un enfoque preventivo mediante desparasitación externa y vacunación antirrábica, fortaleciendo el control sanitario y la prevención de zoonosis en la comuna.
1-7	Ambiental - Mascota School en las 7 macrozonas	21 clases de adiestramiento canino, mas 4 clases temáticas	Se realizaron cursos prácticos de adiestramiento para cachorros (3 clases) para desarrollar habilidades básicas como sentarse, quedarse, acudir al llamado y caminar junto al tutor. Para cobertura territorial, se ejecutarán 7 versiones (una por macrozona), totalizando 21 clases. Además, se implementaron 4 clases temáticas (1 hora) para perros adultos, abordando causas y técnicas de manejo en: agresividad, conducta destructiva, vocalización excesiva y temeroso.
1-7	Ambiental - Jornadas de Educación Ambiental en las 7 macrozonas	92 talleres en total. Macrozona 1 = 25 talleres Macrozona 2 = 4 talleres	Durante el año 2025, la educación ambiental comunal se enfocó en 5 líneas principales: reciclaje y Ley REP, gestión de residuos orgánicos y compostaje, huertas agroecológicas, vinculación con la naturaleza y

		Macrozona 3 = 7 talleres + 30 salidas con Renca Nativa Macrozona 4 = 2 talleres Macrozona 5 = 6 talleres Macrozona 7 = 16 talleres	biodiversidad local y tenencia responsable de mascotas. Complementariamente, se realizaron más de 30 salidas de observación e interpretación de la naturaleza en los Cerros de Renca, actividades en establecimientos educacionales y participación en ferias y conmemoraciones ambientales, fortaleciendo una educación ambiental territorial, práctica y participativa.
1-7	Operativos de Recolección de Voluminosos, Escombros, Enseres en desuso, a través de Gestión Comunitaria	MZ1: 20 MZ2: 42 MZ3: 43 MZ4: 17 MZ5: 43 MZ6: 16 MZ7: 6	Operativos gestionados a solicitud de juntas de vecinos y/u organizaciones comunitarias, para la recolección de voluminosos en general, a través de la instalación de un contenedor o caja de 20 metros cúbicos, en un día específico según lo acordado con la organización.

Gestión Municipal Interna.

Durante el año 2025, el municipio fortaleció sus capacidades internas de soporte, modernización y gestión, consolidando funciones clave para el funcionamiento institucional y la implementación del Programa de Gobierno. En este marco, áreas como Informática y Comunicaciones cumplieron un rol estratégico en la continuidad operativa, la transformación digital y la vinculación con la comunidad.

Administración y Finanzas

Durante el año 2025, la Municipalidad de Renca desarrolló su gestión financiera en un marco de responsabilidad fiscal, equilibrio presupuestario y fortalecimiento del control interno, asegurando la continuidad de los servicios municipales, el financiamiento de las prioridades comunales y el cumplimiento estricto de la normativa vigente.

La ejecución presupuestaria del período permitió sostener el funcionamiento institucional, avanzar en los compromisos del Programa de Gobierno 2024–2028 y responder a las demandas operativas y sociales de la comuna, manteniendo indicadores financieros sólidos, estables y consistentes.

Ejecución del presupuesto municipal

Para el ejercicio 2025, el presupuesto municipal vigente alcanzó los \$104.381 millones, de los cuales se percibieron ingresos por \$98.961 millones, lo que representa una ejecución del 95% de los ingresos presupuestados. Este resultado refleja una adecuada estimación y gestión de los recursos municipales, destacando el comportamiento positivo de los ingresos propios.

Entre las principales fuentes de financiamiento municipal se encuentran los permisos de circulación, las patentes comerciales, las multas y los ingresos por transferencias del nivel central, especialmente aquellas asociadas al financiamiento de la atención primaria de salud y al Fondo Común Municipal.

En materia de gastos, el municipio ejecutó \$84.381 millones, equivalente al 81% del presupuesto vigente y al 85% de los ingresos efectivamente percibidos, sin registrarse sobreejecuciones presupuestarias. Esta ejecución permitió financiar el funcionamiento de los servicios municipales,

programas sociales, transferencias a corporaciones y proyectos de inversión priorizados para la comuna.

Equilibrio financiero y resultado del ejercicio

Al cierre del año 2025, la Municipalidad de Renca presentó un resultado financiero superavitario, cumpliendo con los criterios de equilibrio financiero establecidos por la Contraloría General de la República y la Ley Orgánica Constitucional de Municipalidades.

El balance entre ingresos percibidos y gastos devengados da cuenta de una gestión financiera prudente y responsable, que permitió absorber las obligaciones institucionales sin comprometer la estabilidad presupuestaria ni generar déficits estructurales.

Gestión de pagos a proveedores

Durante el año 2025 se realizaron 4.208 pagos a proveedores, con un promedio aproximado de 16 pagos diarios. El 82% de los pagos se efectuó dentro de un plazo inferior a 30 días, registrándose un plazo promedio de pago de 22 días.

Estos resultados reflejan una mejora sostenida en los procesos administrativos y un fortalecimiento de la relación de confianza con los proveedores municipales, contribuyendo a una gestión más eficiente y transparente.

Compras públicas y adquisiciones

Durante el período 2025, la Municipalidad gestionó 873 procesos de compra, privilegiando los mecanismos de licitación pública y el uso de las herramientas disponibles en el sistema de compras públicas.

Del total del monto adjudicado, el 86% correspondió a procesos de licitación pública, mientras que un porcentaje relevante de adquisiciones se realizó mediante Compra Ágil, lo que permitió optimizar los tiempos de tramitación y asegurar la continuidad operativa de los servicios municipales.

El plazo promedio de emisión de órdenes de compra fue de 12 días, consolidando avances en eficiencia administrativa y fortalecimiento de la gestión interna.

Transferencias, subvenciones y fondos externos

Durante el año 2025, el municipio administró recursos asociados a subvenciones, transferencias y convenios externos, destinados principalmente al financiamiento de las áreas de educación, salud, desarrollo comunitario y apoyo a organizaciones sociales.

Asimismo, se gestionaron convenios con organismos externos por un monto superior a \$3.119 millones, los cuales fueron rendidos conforme a la normativa vigente, reforzando los mecanismos de control financiero y seguimiento institucional.

Fortalecimiento del control financiero

La gestión financiera del año 2025 estuvo acompañada de un fortalecimiento sostenido de los procesos de control interno, conciliaciones bancarias y seguimiento presupuestario, reduciendo riesgos financieros y mejorando la trazabilidad del uso de los recursos públicos.

Financiamiento y gestión interna

Durante 2025, la gestión financiera municipal permitió fortalecer el funcionamiento interno del municipio y mejorar la atención a la comunidad, mediante inversiones en infraestructura, equipamiento y servicios generales en diversas dependencias municipales.

- Habilitación de albergue Noche Digna.
- Remodelación de espacios clave de atención municipal.
- Mejoras en infraestructura deportiva y cultural.
- Fortalecimiento de infraestructura en parques comunales.
- Incorporación de equipamiento sanitario y eléctrico en dependencias municipales.

Durante 2025 se elaboró el estudio técnico para la renovación del sistema de cámaras de televigilancia en dependencias municipales, incluyendo el Parque Las Palmeras, como insumo clave para futuras licitaciones.

Durante el año, el municipio debió enfrentar una situación excepcional asociada al abandono del servicio de aseo de dependencias municipales por parte de la empresa contratista, lo que obligó a implementar un trato directo transitorio mientras se desarrollaba un nuevo proceso licitatorio, resguardando la continuidad del servicio.

Gestión de Personas

Durante 2025, la Dirección de Gestión de Personas cumplió un rol transversal orientado a fortalecer la institucionalidad municipal, asegurar el cumplimiento normativo y mejorar los procesos internos asociados al ciclo de vida funcionaria.

Fortalecimiento del cumplimiento normativo

Se realizó la implementación de un nuevo protocolo de ingreso a la Municipalidad, regulando responsabilidades entre direcciones y asegurando registro oportuno en SIAPER de la Contraloría General de la República. Además, se creó un procedimiento formal de inducción para personas que ingresan al municipio. Finalmente, se habilitó el curso “Integridad y Ética en la Función Pública” en la plataforma formación.renca.cl

Concurso de Planta Municipal

Durante 2025 se ejecutó un concurso público que permitió la provisión de 16 cargos en la Planta Municipal.

Movimiento y gestión de dotación

- 82 ingresos durante 2025
- 142 egresos
- 20 trasposos internos relevantes
- 866 funcionarios/as en total al 31 de diciembre 2025

Se registró movilidad organizacional asociada a programas, reestructuraciones internas y término del Plan Laboral.

Ausentismo y salud laboral

Se registró una disminución significativa en los indicadores de ausentismo.

- Licencias médicas: -17,8%
- Días totales de licencia: -23,7%
- Promedio de días por licencia -6,6%

Principales Brechas detectadas

- Necesidad de proyectar adecuadamente la nueva Planta Municipal
- Requerimiento de consolidar el registro SIAPER para alcanzar “Semáforo Verde” de la CGR
- Formalización de un procedimiento de selección de personas vinculado a PMG
- Consolidación de procesos de trazabilidad y reportabilidad interna

Control

Durante el año 2025, la Dirección de Control cumplió un rol estratégico en el fortalecimiento de la gobernanza institucional, asegurando la correcta aplicación de la normativa vigente, la probidad administrativa y el uso eficiente de los recursos municipales. A través de auditorías, revisión sistemática de actos administrativos y seguimiento de observaciones de organismos externos, la unidad contribuyó a robustecer los mecanismos de control interno, mejorar la calidad de la gestión y fortalecer la transparencia en el funcionamiento municipal.

Se presentan los principales logros de la unidad.

N°	Logro / resultado 2025	Subunidad (si aplica)	Breve descripción (máx. 3 líneas)	Indicador / respaldo
1	Auditorías Operativas Internas	Auditoría	Durante el 2025 se realizaron Auditorías operativas internas relacionadas a temas Administrativos y operativos.	IDDOC
2	Revisión de Actos Administrativos Municipales	Presupuesto	La Dirección de Control participa en la revisión de diversos actos administrativos como Decretos de pago, Decretos de Personal y Decretos Alcaldicios entre otros.	IDDOC

Se presentan las principales actividades desarrolladas durante 2025

Actividad	Subunidad	Resultado 2025	Observaciones
Auditorías Operativas Internas	Auditoría	7 auditorías	Auditorías terminadas e informadas
Auditoría conjunta con Contraloría General de la República	Auditoría	1 auditoría	Auditoría en ejecución
Revisión de Actos Administrativos Municipales	Presupuesto	6.282 revisiones	Corresponde a la totalidad de actos administrativos visados por la dirección
Informe Trimestral de Avance de Ejecución Presupuestaria y de Cumplimiento de Obligaciones Previsionales (Municipalidad y Corporaciones Municipales)	Presupuesto	4 informes	Informe entregado a Concejo Municipal
Revisión de Transparencia Activa	Auditoría	1 informe	Informe remitido a Dirección Jurídica
Seguimiento y Revisión de cumplimiento de PMG	Auditoría	3 informes	Informes de seguimiento se envían a Administrador Municipal y Informa final se presenta a Concejo Municipal
Seguimiento de Informes de Contraloría General de la República	Auditoría	3 auditorías	
Control y Seguimiento de Rendiciones de Corporaciones Municipales	Presupuesto	36 revisiones	Considera rendiciones de Salud, Educación y La Fabrica

Revisión de rendiciones de programas de Salud de Corporación de Renca	Presupuesto	384 revisiones	Corresponde a diversos Programas entregados por el Servicio de Salud Metropolitano
Revisión de Rendiciones de Fondos a Rendir, Subvenciones y Ayudas Sociales	Presupuesto	755 revisiones	Considera fondos a rendir renovables y fondos concursables, informados a DAF

Se presentan las estadísticas de cobertura y gestión de control interno

MATERIA	DATO 2025	OBSERVACIONES
Decretos de Pago revisados y visados	4.190	
Revisiones de rendiciones de cuenta de Organizaciones de la Comuna.	683	
Revisiones de rendiciones de cuenta de cuentadantes	72	
Auditorías administrativas realizadas	2	
Auditorías operativas realizadas	5	
Validaciones de libro de remuneraciones realizadas	N/A	
Decretos Alcaldicios revisados y visados	3.400	
Declaraciones de Intereses y Patrimonio (Sistema CGR)	525	Procesadas Año 2025

Se presentan las observaciones de Contraloría General de la República para 2025.

Tipo de Observación / Informe	Descripción Breve (máx. 2 líneas)	Estado (cerrada/en curso)	Observado
Informe Final N°261-2025	Auditoria y Examen de Cuenta al Contrato Denominado Construcción V CESFAM - DICIEMBRE 2025	Cerrada	Seguimiento al Informe
Informe Final N° 247-2022	Auditoria al Estado de la Gestión año 2021-Municipalidad de Renca -JULIO 2022	Cerrada	Re - Seguimiento al Informe
Informe Final N° 723 -2024	Auditoria a los Gastos, uso de Recursos y Transferencias Otorgadas por la Municipalidad - ABRIL 2025	Cerrada	Seguimiento al Informe

Se presenta la evolución y estado actual del Plan Nacional de Auditoría 2025.

Auditoría / línea	Estado 2025 (planificada/en ejecución/terminada)	Resultado 2025	Observaciones
Auditoria a Licencias Médicas Otorgadas	En ejecución		Auditoría realizada en forma conjunta con la CGR

Informática

Durante el año 2025, la Dirección de Informática y Tecnologías de la Información desempeñó un rol estratégico en la continuidad operativa de los servicios municipales, el fortalecimiento de la infraestructura tecnológica, la modernización digital de procesos institucionales y el desarrollo de herramientas de gestión basadas en datos para apoyar la toma de decisiones municipales.

Objetivos tecnológicos del año 2025.

Durante el año 2025, la Dirección de Informática y Tecnología orientó su gestión hacia cuatro objetivos estratégicos principales:

- Fortalecer la continuidad operacional de los servicios tecnológicos municipales, asegurando la disponibilidad de infraestructura, conectividad y soporte institucional para el funcionamiento de las distintas direcciones municipales.

- Impulsar la modernización digital de los servicios municipales, mediante el desarrollo e implementación de plataformas web que permitan digitalizar procesos, mejorar la eficiencia administrativa y facilitar el acceso de los vecinos a los servicios municipales.
- Desarrollar soluciones tecnológicas con recursos propios, aprovechando las capacidades técnicas internas de la Dirección de Informática, con el propósito de reducir costos, acelerar la implementación de soluciones y responder de manera oportuna a las necesidades institucionales.
- Fortalecer la gestión basada en datos, mediante el desarrollo de herramientas de monitoreo y análisis que permitan apoyar la toma de decisiones de las autoridades y equipos municipales.

Resultados relevantes logrados en 2025

Durante el año 2025 se obtuvieron diversos avances relevantes en materia tecnológica, entre los cuales destacan:

1. Implementación de la Plataforma Web de Canal de Denuncias Ciudadanas.

Se diseñó e implementó la Plataforma Web de Canal de Denuncias Ciudadanas, herramienta que permite a los vecinos reportar de manera segura y confidencial eventuales actos que atenten contra la probidad administrativa.

Esta plataforma fortalece los mecanismos institucionales de transparencia y control ciudadano, contribuyendo a una gestión municipal más abierta y responsable.

2. Desarrollo del Sistema de Inspección Móvil y Gestión de Evidencias.

Se implementó una aplicación móvil para inspectores municipales, junto con una plataforma web para la gestión de evidencias asociadas a infracciones.

Esta solución permitió modernizar los procesos de fiscalización en terreno, mejorar la trazabilidad de las infracciones y fortalecer la coordinación entre la Dirección de Inspección Municipal y el Juzgado de Policía Local.

3. Implementación de plataformas tecnológicas para gestión y coordinación de eventos comunales.

Se desarrolló una Plataforma Web para Seguimiento en Vivo de Eventos, utilizada en actividades de alta convocatoria como el Cuasimodo o caravanas navideñas.

Esta herramienta permite monitorear en tiempo real las rutas y desplazamientos asociados a eventos comunales, facilitando la coordinación entre las unidades municipales responsables de seguridad, logística y comunicaciones.

4. Desarrollo de la Plataforma Web de Servicios Municipales y digitalización de trámites.

Se implementó la Plataforma Web para Servicios Municipales, que constituye la base tecnológica para la digitalización progresiva de múltiples trámites internos y externos del municipio.

A través de esta plataforma se digitalizaron diversos procesos institucionales, tales como solicitudes internas de servicios, gestión de emergencias comunales, solicitudes de reparación de veredas, solicitudes de asfalto en frío, entre otros.

Este avance representa un paso relevante en el proceso de modernización digital del municipio, permitiendo reducir tiempos de respuesta, mejorar la trazabilidad de los procesos y fortalecer la calidad de atención a los vecinos.

5. Desarrollo de herramientas de monitoreo y análisis de datos institucionales.

Durante el año 2025 se desarrollaron dashboard institucionales para los procesos de Permisos de Circulación y Patentes Municipales, que permiten centralizar, visualizar y monitorear indicadores clave de desempeño y métricas operacionales.

Estas herramientas fortalecen la gestión basada en datos, permitiendo mejorar la planificación de procesos, identificar tendencias y apoyar la toma de decisiones por parte de las autoridades municipales.

Adicionalmente, se implementó el Sistema Web de Gestión de Acceso a Fiestas Patrias, que permitió administrar y controlar el ingreso de vecinos al recinto de celebraciones comunales, contribuyendo a mejorar la organización y seguridad de este evento masivo.

Es importante destacar que gran parte de estas soluciones tecnológicas fueron diseñadas y desarrolladas con recursos propios de la Dirección de Informática y TI, reflejando el alto compromiso del equipo profesional con la modernización institucional y con la mejora de los servicios entregados a los vecinos de la comuna de Renca.

Principales brechas y riesgos identificados

A pesar de los avances logrados durante el año 2025, se identificaron algunas brechas y riesgos tecnológicos relevantes que deben ser abordados en los próximos años:

- **Obsolescencia de equipamiento tecnológico**, especialmente en computadores de escritorio, donde una parte importante del parque tecnológico supera los dos años de antigüedad, lo que impacta en el rendimiento y mantenimiento de los equipos.
- **Necesidad de fortalecer la ciberseguridad institucional**, considerando el aumento de amenazas informáticas y la creciente dependencia de sistemas digitales para la operación municipal.
- **Dependencia de infraestructura tecnológica crítica**, lo que exige fortalecer los mecanismos de continuidad operativa, respaldo de información y recuperación ante desastres.
- **Creciente demanda de servicios digitales**, tanto por parte de los funcionarios como de los vecinos, lo que requiere ampliar capacidades tecnológicas y fortalecer los equipos técnicos.

A continuación, se presenta el total de requerimientos atendidos durante 2025.

Tipo de soporte	Total 2025	Variación vs 2024	Observaciones
Tickets /requerimientos atendidos	4.252.-	466 tickets más que el 2024.-	Sin observaciones

Se presenta el número de unidades de equipamiento tecnológico del municipio hasta diciembre de 2025.

EQUIPOS TECNOLÓGICOS	N° DE EQUIPOS CON MENOS DE 2 AÑOS	N° DE EQUIPOS CON 2 AÑOS O MÁS
COMPUTADORES DE ESCRITORIO	7	223
NOTEBOOKS / LAPTOPS	199	341
SERVIDORES DE RED	2	1
IMPRESORAS	40	545

PROYECTORES (DATA SHOW)	10	41
OTROS		

Comunicaciones

El Departamento de Comunicaciones cumplió un rol transversal en la difusión de la gestión municipal, el acceso a la información pública y el fortalecimiento del vínculo con la comunidad, acompañando la implementación del Programa de Gobierno y posicionando los principales hitos comunales a nivel territorial y mediático.

Se presentan las principales líneas estratégicas de comunicación.

Línea	Objetivo	Público objetivo	Principales acciones 2025
Acceso a servicios y beneficios municipales	Facilitar el acceso oportuno y claro a la oferta municipal, aumentando el conocimiento y uso de servicios, beneficios y plataformas disponibles.	Vecinos y vecinas de Renca, especialmente usuarios de servicios municipales	<ul style="list-style-type: none"> • Campaña "Renca Abriga a las Personas Mayores": Difusión territorial y digital de la entrega universal de vales de gas para mayores de 60 años, destacando la cobertura a más de 22.000 hogares sin requisito de vulnerabilidad. • Campaña Permisos de Circulación 2025: Estrategia comunicacional orientada a la recaudación y comunicación de los puntos de venta y descuentos por multas. • Difusión Bono Prekínder y Bono Incentivo de Colocación Laboral para Mujeres Cuidadoras.
Posicionamiento de la gestión municipal y transformación comunal	Visibilizar avances, proyectos e inversiones que dan cuenta de la transformación de Renca, fortaleciendo el orgullo comunal y dando a conocer la labor de la gestión municipal.	Comunidad en general, líderes de opinión locales, medios de comunicación y actores institucionales.	<ul style="list-style-type: none"> • Lanzamiento Plataforma "Renca Ciudad": Estrategia de medios y evento de lanzamiento de la plataforma web interactiva y mapa 3D que visibiliza el portafolio de 60 proyectos y la visión urbana de Renca al 2050. • Publicación de "El Mirador de Renca": Edición y distribución masiva (30.000 ejemplares por operativo) de las ediciones 23, 24 y 25 del diario comunal, visibilizando la inversión en plazas, Plan Maestro del Agua, Fiestas Patrias y avances en seguridad. • Cobertura de Grandes Obras de Infraestructura: Pautas de prensa, reels y material audiovisual sobre la construcción y/o entrega del CESFAM Cerro Colorado (el más moderno de la RM), el nuevo diseño de la Plaza Mayor y los avances del Parque Metropolitano Cerros de Renca

<p>Activación comunitaria y participación</p>	<p>Promover la participación activa de la comunidad en actividades, espacios públicos y vida cultural de la comuna.</p>	<p>Vecinos y vecinas de todas las edades, organizaciones sociales, familias y públicos específicos según actividades.</p>	<ul style="list-style-type: none"> ● Estrategia Comunicacional PLADECO 2025-2030: Campaña "¡Planifiquemos juntos el futuro de Renca!" con encuestas mediante códigos QR, difusión en redes y convocatoria a talleres territoriales en las 7 macrozonas para asegurar participación vinculante. ● Difusión "Banco de Ideas 2025": Campaña de convocatoria, capacitaciones y posterior cobertura en terreno de la adjudicación e inauguración de los 284 proyectos comunitarios ganadores. ● Campaña "El Verano se vive en Renca": Estrategia integral por ámbitos (Refréscate, Verano Entretenido y Cultura) para difundir las piscinas municipales, el Festival Teatro a Mil ("Amal" y "Mo y la Cinta Roja") y Renca Jazz, centralizando inscripciones en rencaparticipa.cl. ● Convocatorias a Festividades Identitarias: Promoción del "Día del Cuequero", "Otakupeluzza", "Potterfest" y el "Festival del Libro y la Niñez", atrayendo alta convocatoria a la Plaza Mayor y otros recintos
<p>Comunicación territorial</p>	<p>Acercar la información municipal a los distintos barrios, fortaleciendo una comunicación directa, oportuna y contextualizada.</p>	<p>Comunidades barriales, dirigentes sociales y vecinos/as de distintos sectores de la comuna.</p>	<ul style="list-style-type: none"> ● Plan Bacheos y Pavimentación en RRSS: Cobertura en vivo (historias, reels) y envíos de mensajería (Mailing/WhatsApp) informando a los vecinos sobre el Plan de Bacheos 2025-2026, mostrando el "antes y después" de vías críticas como Eje Condell o Topocalma. ● Difusión Programa "Somos Barrio": Cobertura del Festival Comunitario Villa Gestión-Santa Emilia y las marchas exploratorias, visibilizando la recuperación de espacios públicos junto a la comunidad. ● Activación Fiestas Patrias y Navidad en tu Barrio: Promoción territorial de los tradicionales "Esquinazos" por macrozona y la campaña "La

			Navidad es más linda en comunidad" con ferias navideñas y caravanas en las calles.
Ecosistema digital y modernización	Impulsar el uso de herramientas digitales para facilitar la relación con el municipio, mejorando la experiencia usuaria y el acceso a trámites.	Usuarios digitales de la comuna, vecinos/as con acceso a internet y nuevos usuarios de plataformas municipales.	<ul style="list-style-type: none"> • Posicionamiento de RenCat (Asistente Virtual con IA): Lanzamiento y tutoriales sobre nuevas funcionalidades de RenCat en WhatsApp, destacando el reporte de luminarias en mal estado (con solución en <48 horas) y el botón de denuncia por vertido ilegal de basura. • Consolidación de Renca Participa: Centralización de la agenda municipal, logrando que la plataforma www.rencaparticipa.cl sea el canal oficial para la inscripción de talleres, escuelas de verano, subsidios y fondos concursables. • Difusión DOM Digital: Comunicación sobre la alianza con Gobierno Digital (Plataforma SIMPLE) para la obtención de certificados municipales en línea con firma desatendida.
Seguridad, prevención y gestión de riesgos	Informar de manera oportuna y preventiva a la comunidad frente a situaciones de riesgo, fortaleciendo el autocuidado y la respuesta ante emergencias.	Comunidad en general, especialmente vecinos/as en zonas de mayor riesgo.	<ul style="list-style-type: none"> • Campaña "Renca Más Segura 2025": Difusión del plan comunal de seguridad, destacando el logro de ser una comuna 100% LED, la instalación de Postes Inteligentes, Postes Corona y el aumento a más de 300 Comités Vecinales de Prevención. • Prevención de Violencia de Género: Difusión de la ordenanza contra el acoso callejero "Camina Segura", instalación de señaléticas en espacios públicos y fortalecimiento comunicacional del programa "Yo Te Creo SOS". • Gestión del Riesgo y Plan Calor 2026: Campaña preventiva sobre incendios forestales (cápsula audiovisual junto a Bomberos) y difusión de la

			nueva "Red de Refugios Climáticos" para olas de calor.
Desarrollo económico local y oportunidades	Difundir oportunidades de empleo, emprendimiento e inversión local, fortaleciendo el desarrollo económico de la comuna.	Personas en búsqueda de empleo, emprendedores/as, trabajadores y actores del ecosistema productivo local.	<ul style="list-style-type: none"> • Ferias Laborales "Renca Conecta": Estrategia de convocatoria para ferias laborales masivas (mayo y noviembre), destacando la oferta de más de 1.000 vacantes y la articulación con empresas de los cordones industriales locales. • Lanzamiento Agencia de Inversiones: Cobertura de la creación de la primera Agencia Local de Inversiones de Chile y la promoción del Distrito Empresarial Renca Poniente como polos de atracción económica. • Fomento al Comercio y Emprendimiento Local: Difusión de fondos como "Imparables Renca 2026", la conformación de la Cámara de Comercio del Centro Cívico y concursos de alto "engagement" como la "Mejor Empanada de Renca".

A continuación, se presentan las apariciones en medios de comunicación masiva.

TIPO DE MEDIO	NÚMERO
Apariciones en televisión	967
Apariciones radiales	736
Apariciones en impresos	1012
Apariciones en diarios online	4414
Visitas a la Web	636 M

Se destacan las tres actividades municipales con mayor difusión en los medios de comunicación masiva durante el año 2025.

Demolición de casa narco de Renca donde hubo un asesinato (octubre 2025)

Inauguración del CESFAM Cerro Colorado (noviembre 2025)

Inauguración del Parque de la Alegría de Renca (diciembre 2025)

En las siguientes celdas se inca el número de publicaciones, seguidores y visitas en las redes sociales administradas por la municipalidad.

AÑO	DATO	Facebook	X	Instagram	Tiktok	YouTube	LinkedIn
2021	Publicaciones						
	Seguidores						

	Visitas						
2022	Publicaciones						
	Seguidores						
	Visitas						
2023	Publicaciones						
	Seguidores						
	Visitas						
2024	Publicaciones						
	Seguidores						
	Visitas						
2025	Publicaciones				102		
	Seguidores	7050	15,2 mil	81,614	30,041		–
	Visitas	375,4 mil		443,7 mil			–

Secretaría Municipal

Durante el año 2025, la Secretaría Municipal desempeñó un rol fundamental en el fortalecimiento de la institucionalidad comunal, asegurando el correcto funcionamiento de los procesos formales del municipio y el adecuado desarrollo de la vida democrática local.

Su labor se orientó a garantizar la transparencia, la fe pública y la continuidad administrativa, mediante el soporte al Concejo Municipal, la gestión de los actos administrativos y la articulación de instancias de participación ciudadana. En este marco, se avanzó en la modernización de procesos internos, incorporando herramientas digitales que permitieron mejorar la trazabilidad documental, agilizar la gestión institucional y facilitar el acceso de la comunidad a servicios municipales.

Asimismo, la Secretaría Municipal cumplió un rol clave en el fortalecimiento del vínculo entre el municipio y las organizaciones comunitarias, promoviendo su formalización, acompañamiento y participación activa en la vida comunal.

En conjunto, estas acciones consolidan a la Secretaría Municipal como un pilar en la gobernanza local, contribuyendo a una gestión más eficiente, transparente y cercana a la ciudadanía.

Se presentan los principales logros de la unidad durante 2025

N°	Logro / resultado 2025	Subunidad (si aplica)	Breve descripción (máx. 3 líneas)	Indicador / respaldo
1	Implementación de archivos digitales de Decretos desde el 2016 a la fecha		Los decretos que se encontraban en formato papel fueron escaneados y archivados de manera digital.	Carpets digitales con los Decretos de estos años
2	Agilizar por medio de Freshworks las respuestas a Concejales de sus solicitudes		Las solicitudes realizadas por los concejales/as en los concejos se envían, a través de Freshworks, a las distintas direcciones para su respuesta.	Informes enviados a Concejales/as
3	Implementación de Certificados en línea para las Organizaciones Comunales	Registro y Certificación	Las Organizaciones por medio de la página web pueden solicitar los certificados y son enviados a sus correos agilizando el trámite	Formulario de solicitud en sección tramites de renca.cl

Se presentan las principales actividades desarrolladas durante 2025.

Actividad	Descripción breve	Resultado 2025
1	Constitución de Organizaciones Comunitarias donde fue Ministro de Fe funcionarios de SECMUN (desde Septiembre)	52
2	Participación e implementación de los Concejos Municipales y del Cosoc	47
3	Capacitación a diferentes Departamentos de la Municipalidad sobre el protocolo de Constitución de Organizaciones Comunitarias, Ministros de Fe	Se capacitaron en forma presencial a más de 40 funcionarios

4	Capacitación a las diferentes Organizaciones comunitarias y JJVV sobre los certificados en línea	Se capacitaron vía online a los Dirigentes de las 7 Macrozonas
---	--	--

Se presentan las estadísticas de las sesiones de concejo municipal y COSOC 2025.

	TIPO DE SESIÓN	N°
CONCEJO MUNICIPAL	Ordinarias	36
	Extraordinarias	1
	Transmitidas Online	37
CONSEJO ECONÓMICO Y SOCIAL	Ordinarias	4
	Extraordinarias	6

Se presenta la asistencia a sesiones del Concejo Municipal 2025

CONCEJAL	% ASISTENCIA
Yamilette Gárate	94,6
Carolina Coñopan	100
Nora Contreras	100
Diego Martínez	94,6
Diego Fuentes	100
Ismael Araya	97,3
Cecilia López	94,6
Florencio Kuntz	100

Se presenta el total de acuerdos alcanzados por el concejo municipal durante 2025.

Mes	N° acuerdos
Enero	17
Febrero	9
Marzo	11
Abril	16
Mayo	16
Junio	11
Julio	9
Agosto	20
Septiembre	10
Octubre	16
Noviembre	17
Diciembre	15
TOTAL	167

Se presenta la estadística de la documentación ingresada y derivada durante 2025.

Unidad municipal	Oficina Partes Digital	Oficina Partes Presencial	Libro reclamos	Doc. despachada por Ord. Alcaldicios
Alcaldía	662	1.088		10
Administración municipal	4	4		65
Gabinete Alcaldía	1	0		0
Secretaría Municipal	4	9		115
SECPLAN	24	41		326
Dirección Asesoría Jurídica	416	345		200
Dirección de Control	0	0		1
Administración y Finanzas	88	93		21
Tránsito	38	145		309
Medioambiente y Aseo	1	33		67
Obras Municipales	150	78		479
Desarrollo Comunitario	46	280		262
Seguridad Pública	1	19		80

Dirección de Comunicaciones	0	0		7
Dirección de Inspección General	68	203		132
Registro y Certificación	427	769		2
Dirección de Informática		0		1
Dirección de Gestión de Personas	4	2		36
Dirección de Operaciones y Emergencias	0	0		7
Departamento de OO.CC	0	2		
Departamento Desarrollo, Económico Local	0	7		
Departamento de Administración	0	80		
Departamento de Adquisiciones	0	1		
Departamento de Impuestos y Derechos	1.037	482		
Departamento de Finanzas	10	409		
Departamento de Tesorería Municipal	20	329		
Departamento de Permisos de Circulación	2	0		
Otras unidades				
TOTAL	3.003	4.419	127	2.120

Jurídico

Durante el periodo 2025, la agenda de probidad liderada por la Dirección Jurídica centró sus esfuerzos en la modernización de los procesos de publicidad y transparencia, bajo el marco normativo de la Resolución Exenta N° 500. Esta estrategia garantizó el derecho de acceso a la información mediante la actualización rigurosa de los antecedentes de Transparencia Activa, fortaleciendo la ética pública y mitigando riesgos legales a través de la estandarización de los procesos de fiscalización. Como resultado de este enfoque, se logró un incremento sustancial en los niveles de cumplimiento ante el Consejo para la Transparencia (CPLT), ascendiendo de un 48% en junio de 2024 a un 86% en abril de 2025.

En el mismo sentido, el mes de julio de 2025 marcó la consolidación de la Política de Integridad Institucional, hito que incluyó la implementación del Canal de Denuncias Anónimas y la incorporación de los estándares del proyecto de integridad municipal para prevenir faltas a la probidad. Este avance se complementa con la elaboración y puesta en marcha del primer Código de Ética de la Municipalidad de Renca y la activación regular del Comité de Integridad. Con ello, la gestión jurídica no sólo dio cumplimiento a las exigencias normativas, sino que logró institucionalizar una cultura de integridad y responsabilidad proactiva en la gestión municipal.

En el área de juicios laborales, la Municipalidad registra resultados favorables, con más de \$400.000.000 en pretensiones desvirtuadas en causas terminadas durante el período 2024–2025, lo que da cuenta de una defensa jurídica eficaz en la resolución de conflictos. Asimismo, se observa una disminución en el número de causas, pasando de 41 en 2024 a 27 en 2025, lo que evidencia una gestión orientada a la disminución de la litigiosidad, en conjunto con una defensa jurídica consistente y adecuada de los intereses municipales.

Lo anterior se complementa con un fortalecimiento del cumplimiento normativo y una gestión más eficiente de los procesos internos, orientada a prevenir contingencias jurídicas, mejorar la toma de decisiones y asegurar la correcta aplicación de la normativa vigente en el actuar municipal.

Durante el año 2025, la gestión municipal consolidó su compromiso con el derecho a la vivienda digna mediante la entrega de dos proyectos emblemáticos bajo el régimen de copropiedad. Estas iniciativas no solo representan una solución habitacional, sino el fortalecimiento del tejido social de Renca.

Proyectos Ejecutados. Gracias a la gestión directa de nuestra Entidad Patrocinante Municipal (EPM), se concretó el acceso a la vivienda para 232 familias:

- Proyecto Natalia Recabarren: Entregado en julio de 2025. Ubicado en Manuel Rodríguez n°1586, brindando un nuevo hogar a 32 familias.
- Proyecto Juntos Somos Renca: Entregado en agosto de 2025. Situado en Av. Miraflores n°7153, este megaproyecto benefició a 200 familias de la comuna.

Gestión Integral: Técnica, Jurídica y Social. La labor de la EPM fue transversal, asegurando la viabilidad y calidad de los proyectos en tres dimensiones clave:

- Acompañamiento Social: Se implementó el Plan de Acompañamiento Social (PAS), guiando a las familias desde la génesis del proyecto hasta la post-entrega, fomentando la vida en comunidad y la autogestión.
- Certeza Jurídica: Se lideró la redacción y revisión exhaustiva de contratos y convenios con el SERVIU y las constructoras, garantizando el cumplimiento de los estándares legales.
- Gobernanza Comunitaria: Se diseñaron y formalizaron los Reglamentos de Copropiedad de ambos condominios, herramientas esenciales para una convivencia armónica y el mantenimiento del patrimonio común.

Se presenta la información respecto a las causas del Juzgado de Policía Local

Causas Juzgado de Policía Local – 2025

564 - 2025	2025	Juzgado de Policía Local de Renca	Autos para fallo	Autos para fallo
4674	2025	Juzgado de Policía Local de Renca	Autos para fallo	Autos para fallo
4463	2025	Juzgado de Policía Local de Renca	Autos para fallo	Autos para fallo
6286	2025	Juzgado de Policía Local de Renca	Autos para fallo	Autos para fallo
4651	2025	Juzgado de Policía Local de Renca	Autos para fallo	Autos para fallo
4650	2025	Juzgado de Policía Local de Renca	Autos para fallo	Autos para fallo
563-2025	2025	Juzgado de Policía Local de Renca	Autos para fallo	Autos para fallo
2322-2025	2025	Juzgado de Policía Local de Renca	Docs Presentados	En despacho Magistrada (27-10)
10018-4	2025	Juzgado de Policía Local de Renca	13 de marzo de 2026 a las 11:00 horas	13 de marzo de 2026 a las 11:00 horas

Se presenta el total de sumarios e investigaciones

Procedimiento	Inicio 2025	En curso	Terminados 2025	Observaciones
Sumarios administrativos	25	14	11	
Investigaciones sumarias	60	48	12	
Otros procedimientos				

Convenios y contratos

Durante el año 2025, el municipio fortaleció su gestión institucional mediante la suscripción de convenios y la administración de contratos, permitiendo asegurar la continuidad de servicios, la ejecución de programas y la articulación con actores públicos y privados.

Convenios y coordinación institucional

LA FÁBRICA

Institución	Objetivo	Vigencia	Resultado 2025
-------------	----------	----------	----------------

<p>Generadora Metropolitana</p>	<p>Fortalecer educación STEM, emprendimiento femenino, identidad local y calidad de vida mediante programas integrales de desarrollo comunitario</p>	<p>2025-2027</p>	<p>Educación</p> <ul style="list-style-type: none"> ● Programa STEAM – LEGO + Arquimed: ejecutado durante 2025, con una inversión de \$34.500.000, orientado a fortalecer habilidades STEM en estudiantes. ● Energía Mujer Emprendedora: ejecutado, con una inversión anual de \$76.550.000, profundizando la formación de mujeres emprendedoras que ya habían participado en ciclos anteriores. <p>Identidad Local</p> <ul style="list-style-type: none"> ● Plaza Los Curas: proyecto pendiente de ejecución, con avances en diseño y definición de enfoque participativo. ● Paseo Hirmas: proyecto en ejecución, con una inversión comprometida de \$640.000.000 y avance en procesos administrativos. <p>Sostenibilidad y Energía</p> <ul style="list-style-type: none"> ● Despensa Social (Red de Alimentos): ejecutado, con una inversión de \$160.000.000, fortaleciendo la economía circular y el acceso a alimentos en la comuna. <p>Calidad de Vida</p> <ul style="list-style-type: none"> ● Sonrisas con Energía: ejecutado, con una inversión de \$32.000.000, entregando operativos preventivos de salud bucal. ● Programa PASOS: ejecutado, con una inversión anual de \$69.000.000, enfocado en educación socioemocional y formación en afectividad.
<p>CCU</p>	<p>Promover deporte, educación, desarrollo urbano y articulación empresarial para mejorar la calidad de vida y desarrollo comunitario</p>	<p>2025-2027</p>	<p>Período: 2025–2027</p> <p>Descripción En 2025 se dio inicio al nuevo Plan Trienal CCU–Municipalidad de Renca, orientado a promover el deporte, la educación, el desarrollo urbano y la articulación empresarial, contribuyendo a la calidad de vida y al desarrollo comunitario de la comuna.</p> <p>Estado de Avance 2025</p> <p><i>Proyectos Ejecutados</i></p> <p>Deporte y vida saludable</p> <ul style="list-style-type: none"> ● Corrida Familiar Renca–CCU: \$45.000.000 – <i>Ejecutado.</i> ● Zumba Halloween: \$15.000.000 – <i>Ejecutado.</i>

			<ul style="list-style-type: none"> ● Competencias deportivas comunales: \$15.000.000 – <i>Ejecutado.</i> ● Gala del Deporte: \$15.000.000 – <i>Ejecutado.</i> ● Cicletada: \$14.000.000 – <i>Ejecutado.</i> <p>Educación</p> <ul style="list-style-type: none"> ● Preuniversitario Formando Chile: \$30.000.000 – <i>Ejecutado.</i> ● Programa Súmate al Juego: \$38.000.000 – <i>Ejecutado.</i> <p>Articulación empresarial</p> <ul style="list-style-type: none"> ● Distritos Empresariales: \$45.000.000 – <i>Ejecutado.</i> <p>Total proyectos ejecutados 2025: \$217.000.000</p> <p><i>Proyectos en Ejecución</i></p> <p>Espacio público y entorno</p> <ul style="list-style-type: none"> ● Remodelación de áreas verdes y plazas (Plan Maestro y Obras en Parque las Palmeras): \$40.000.000 – <i>En ejecución.</i> ● Mejoramiento Escaleras Maule 2: \$10.000.000 – <i>En ejecución.</i> ● Mejoramiento Casa de la Niñez con Entorno Letrado: \$12.000.000 – <i>En ejecución.</i> <p>Total proyectos en ejecución 2025: \$62.000.000</p> <p><i>Proyectos Pendientes / Reprogramados</i></p> <ul style="list-style-type: none"> ● Proyecto 39 – Plan Maestro del Agua: \$30.000.000 – <i>Pendiente.</i> <ul style="list-style-type: none"> ○ El presupuesto asociado fue reprogramado para su ejecución durante 2026, en coherencia con los tiempos del Plan Maestro del Agua.
Coca Cola Andina	Impulsar empleabilidad, sostenibilidad ambiental, gestión hídrica y desarrollo del comercio local	2023 - 2025	<p>Resultados 2025</p> <ul style="list-style-type: none"> ● Puertas Abiertas (\$1.500.000): ejecutado. ● Auspicios a eventos comunitarios (\$1.500.000): ejecutado. ● Mi Almacén, Mi Comunidad (\$10.000.000): ejecutado. ● Distrito Industrial Renca Poniente (\$15.000.000): ejecutado. ● Ferías laborales (\$1.000.000): ejecutado. ● Capacitaciones de empleabilidad (\$3.000.000): ejecutado. ● Charlas de reciclaje, puntos limpios y activaciones (\$22.000.000): ejecutado. ● “El futuro del agua” (\$8.000.000): ejecutado.

			<ul style="list-style-type: none"> • Ferias de emprendedores (\$1.500.000): ejecutado. <p>Proyectos en Ejecución</p> <ul style="list-style-type: none"> • Plaza Miraflores (\$400.000.000): en ejecución, con ajustes de diseño y coordinación técnica con el municipio. • Centro de Inteligencia Hídrica (\$140.000.000): en ejecución, como parte del Plan Maestro del Agua. <p>Proyectos Pendientes</p> <ul style="list-style-type: none"> • Reuso de Aguas Grises (\$150.000.000): pendiente. Los recursos se encuentran comprometidos y la ejecución fue reprogramada para 2026, en coherencia con los tiempos del Plan Maestro del Agua. <p>Proyectos Descartados / Redestinación de Recursos</p> <ul style="list-style-type: none"> • Proveedores Locales (\$1.500.000): iniciativa descartada, priorizando la redestinación de estos recursos hacia proyectos estratégicos del Plan Maestro del Agua. <p>Impacto</p> <ul style="list-style-type: none"> • Fortalecimiento del vínculo empresa-comunidad. • Mejora de oportunidades de empleabilidad y formación. • Avances estructurales en gestión hídrica y sustentabilidad. • Cierre exitoso de un ciclo trienal con foco territorial.
Costanera Norte	Consolidar eventos culturales emblemáticos y ampliar acceso a formación tecnológica temprana en la comuna	2022-2025	<ul style="list-style-type: none"> • Festival Renca Jazz: 45.000.000 ejecutado. • Programa Mi Primer Robot: 67.000.000 ejecutado. • Teatro del Silencio: 45.000.000 ejecutado. <p>Impacto</p> <ul style="list-style-type: none"> • Consolidación de eventos culturales emblemáticos de la comuna. • Ampliación del acceso a formación tecnológica temprana. • Cierre del ciclo cuatrienal con proyectos reconocidos por la comunidad.
Novo Nordisk	Promover vida saludable mediante educación alimentaria, actividad física e inclusión de estudiantes con diabetes	2024 - 2027	<ul style="list-style-type: none"> • Implementación de huertas escolares en dos establecimientos educacionales. • Ejecución de clínicas deportivas escolares y comunales, incluyendo estudiantes con Diabetes Tipo 1.

			<ul style="list-style-type: none"> Participación en instancias internacionales de intercambio de aprendizajes.
BUPA	Fortalecer cuidado de personas mayores y mejorar espacios públicos recreativos para adultos mayores	2025 - 2026	<ul style="list-style-type: none"> Curso para cuidadoras en el marco de la Escuela del Trabajo. Apoyo a la caminata de personas mayores. Mejoramiento de la zona de picnic del Parque Metropolitano Cerros de Renca (inversión de \$15.000.000, en ejecución).
Santander	Diseñar modelo intermunicipal de acompañamiento para jóvenes en riesgo de exclusión social		<ul style="list-style-type: none"> Cinco ciclos de capacitación en habilidades digitales y educación financiera junto a Emplea a Personas Mayores. Dos talleres abiertos de educación financiera. Talleres socio-deportivos en alianza con Fútbol Más.
Open Society Foundations / Fundación Colunga	Diseñar modelo intermunicipal de acompañamiento para jóvenes en riesgo de exclusión social	2025 - 2027	<p>Proyecto Trama</p> <p>Objetivo: Diseño de un modelo intermunicipal de acompañamiento y desarrollo para jóvenes en riesgo de exclusión social para las municipalidades de Renca, Maipú y Quinta Normal, adaptado a cada realidad local de cada comuna.</p> <p>Presupuesto ejecutado: \$15.551.403</p> <p>Impacto:</p> <ul style="list-style-type: none"> 54 profesionales capacitados en metodología Fryshuset respecto a vinculación juvenil. Diagnóstico participativo levantado en comunas de Renca, Maipú y Quinta Normal en conjunto con jóvenes.
UNAB	Colaboración estratégica amplia en los campos que la Universidad y la Municipalidad acuerden	2025 en adelante	<ul style="list-style-type: none"> Clínicas Jurídicas junto a DIDECO Exposiciones de Arte Articulación con Centro de Estudios de la Ciudad
Corporación Ciudades	Colaboración en la elaboración de Renca Ciudad y la difusión de la Agencia de Inversiones	2025 - 2026, renovable	<p>Renca Ciudad</p> <p>Objetivo: Acompañar el diseño y ejecución metodológica de la iniciativa “Acuerdo de Ciudad”</p> <p>Presupuesto ejecutado: \$33.800.274</p> <ul style="list-style-type: none"> Aportes no pecuniarios en Horas Humanas de profesionales de Corporación Ciudades: \$21.100.274

			- Aportes pecuniarios de Corporación Ciudades en producción, materiales y servicios: \$12.700.000
--	--	--	---

JURÍDICO

NOMBRE INSTITUCIÓN/ PARTES	MATERIA/OBJETO	FECHA	VIGENCIA	VIGENCIA
SERNAMEG	FINANCIAMIENTO "PROGRAMA 4 A 7" GESTIONAR DERIVACIONES POR MEDIO DE LA COORDINACIÓN INTERSECTORIAL, DE ACUERDO A LA SITUACIÓN OCUPACIONAL DE LAS MUJERES	6/1/2025	12 meses	12 MESES
LA FÁBRICA / IMR	CONVENIO SUBVENCIÓN LA FÁBRICA	5/12/2024	N/A	N/A
SUBSECRETARÍA DE PREVENCIÓN DEL DELITO / IMR	FINANCIAMIENTO "PROGRAMA LAZOS"	02/05/2025	12 meses	12 MESES
SERVICIO NACIONAL PARA LA PREVENCIÓN Y REHABILITACIÓN DEL CONSUMO DE DROGAS Y ALCOHOL / IMR	COLABORACIÓN TÉCNICA Y FINANCIERA SERVICIO NACIONAL PARA LA PREVENCIÓN Y REHABILITACIÓN DEL CONSUMO DE DROGAS Y ALCOHOL (SENDA)	06/12/2024	12 meses	12 MESES
SERVICIO DE SALUD METROPOLITANO OCCIDENTE / IMR	INICIATIVAS EXTRAORDINARIAS DE CAPACITACIÓN Y PERFECCIONAMIENTO DE LOS FUNCIONARIOS Y FUNCIONARIAS DE LA LEY N°19.378.	12/12/2024	RATIFICA	RATIFICA
SERVICIO NACIONAL DE CAPACITACIÓN Y EMPLEO / IMR	CONVENIO DE COLABORACIÓN CON TRANSFERENCIA DE RECURSOS DEL PROGRAMA "FORTALECIMIENTO OMIL AÑO 2025" PARA LA COMUNA DE RENCA	4/2/2025	12 meses	12 MESES

ENTIDAD PATROCINANTE VÍAS LIMITADA / IMR	CONVENIO PARA LA COOPERACIÓN Y LA EJECUCIÓN CONJUNTA DEL PROGRAMA HABITACIONAL FONDO SOLIDARIO DE ELECCIÓN DE VIVIENDA (D.S. 49) DE SERVIU METROPOLITANO. TIPOLOGÍA DE CONSTRUCCIÓN DE NUEVOS TERRENOS.	24/6/2025	Terminación PAS CNT	TERMINACIÓN PAS CNT
FONDO DE SOLIDARIDAD E INVERSIÓN SOCIAL /IMR	CONVENIO DE TRANSFERENCIA DE RECURSOS PARA EJECUCIÓN DEL PROGRAMA DE ACOMPAÑAMIENTO FAMILIAR INTEGRAL (FOSIS)	3/1/2025	Terminación PAS CNT	TERMINACIÓN PAS CNT
ILUSTRE MUNICIPALIDAD DEL QUISCO / IMR	CONVENIO DE COLABORACIÓN CON MUNICIPALIDAD DEL QUISCO	1/2/2025	3 años	3 AÑOS
CASA DE LA MUJER HUAMACHUCO / IMR	CONVENIO CASA DE LA MUJER HUAMACHUCO. LA IMPLEMENTACIÓN DE ACTIVIDADES PARA DESARROLLO DE LA COMUNIDAD DE LA COMUNA.	22/1/2025	22/1/2025	22/1/2025
SERNAMEG / IMR	CONTINUIDAD, TRANSFERENCIA DE FONDOS Y EJECUCIÓN SERVICIO NACIONAL DE LA MUJER Y LA EQUIDAD DE GÉNERO	4/2/2025	31/12/2025	31/12/2025
FUNDACIÓN YA / ONG DE DESARROLLO SIMÓN DE CIRENE / IMR	CONVENIO DE COLABORACIÓN PARA LA EJECUCIÓN PROGRAMA "EMPRENDE YA 2025" PROMOCIÓN DEL EMPRENDIMIENTO Y EMPRENDEDORAS/RE S	13/3/2025	7 meses	7 MESES
FUNDACIÓN DE BENEFICIENCIA COLUNGA / IMR	CONVENIO MARCO DE COLABORACIÓN PROYECTO: ALIANZA SISTEMAS LOCALES PARA LA NIÑEZ INSTALACIÓN AÑOS 2025 Y 2027	5/5/2025	3 años	3 AÑOS

	APRENDIZAJES DE IMPLEMENTACIÓN Y RECOMENDACIONES DE POLÍTICA PÚBLICA			
SECRETARÍA REGIONAL MINISTERIAL DE DESARROLLO SOCIAL Y FAMILIA DE LA REGIÓN METROPOLITANA / IMR	CONVENIO IMPLEMENTACIÓN DE LA OFICINA LOCAL DE LA NIÑEZ DE LA COMUNA DE RENCA, PARA LA PROMOCIÓN, PREVENCIÓN Y PROTECCIÓN DE LOS DERECHOS DE LOS NIÑOS, NIÑAS Y ADOLESCENTES, A(SISTEMA DE GARANTÍAS Y PROTECCIÓN INTEGRAL DE LOS DERECHOS DE LA NIÑEZ Y ADOLESCENCIA)	28/2/2025	12 meses	12 MESES
SECRETARÍA REGIONAL MINISTERIAL DE DESARROLLO SOCIAL Y FAMILIA DE LA REGIÓN METROPOLITANA / IMR	CONVENIO DE TRANSFERENCIA DE RECURSOS SUBSISTEMA DE PROTECCIÓN INTEGRAL A LA INFANCIA CHILE CRECE CONTIGO FONDO DE INTERVENCIONES DE APOYO AL DESARROLLO INFANTIL (FIADI)	28/2/2025	31/12/2025	31/12/2025
SECRETARÍA REGIONAL MINISTERIAL DE DESARROLLO SOCIAL Y FAMILIA DE LA REGIÓN METROPOLITANA / IMR	CONVENIO TRANSFERENCIA DE RECURSOS "SISTEMA DE APOYO A LA SELECCIÓN DE USUARIOS DE PRESTACIONES SOCIALES"	19/3/2025	31/12/2025	31/12/2025
SERNAMEG / IMR	CONVENIO DE CONTINUIDAD, TRANSFERENCIA DE FONDOS Y EJECUCIÓN SERVICIO NACIONAL DE LA MUJER Y LA EQUIDAD DE GÉNERO PROGRAMA MUJERES JEFAS DE HOGAR	6/1/2025	31/12/2025	31/12/2025

SECRETARÍA REGIONAL MINISTERIAL DE DESARROLLO SOCIAL Y FAMILIA DE LA REGIÓN METROPOLITANA / IMR	CONVENIO DE TRANSFERENCIA DE RECURSOS SUBSISTEMA DE PROTECCIÓN INTEGRAL A LA INFANCIA CHILE CRECE	26/3/2025	Informe Técnico Final	INFORME TÉCNICO FINAL
DIRECCIÓN REGIONAL METROPOLITANA DE JUNAEB /IMR	CONVENIO DE COLABORACIÓN Y TRANSFERENCIA DE RECURSOS CELEBRADO ENTRE LA JUNTA NACIONAL DE AUXILIO ESCOLAR Y BECAS Y LA ENTIDAD COLABORADORA ILUSTRE MUNICIPALIDAD DE RENCA, EN EL MARCO DEL FONDO CONCURSABLE COMUNIDAD ACTIVA, ACTIVATE EN VACACIONES METROPOLITANA, PARA EL AÑO 2025.	6/1/2025	31/3/2025	31/3/2025
GORE METROPOLITANO / IMR	MEJORAMIENTO CUARTEL DE BOMBEROS 21° COMPAÑÍA, BOMBEROS RENCA” CÓDIGO IDI 40019686	19/3/2025	N/A	N/A
FUNDACION DE BENEFICENCIA PUBLICA AGAPI/IMR	PROGRAMA FONDO DE INTERVENCIONES DE APOYO AL DESARROLLO INFANTIL COMPONENTE “APOYO A LA CRIANZA Y COMPETENCIAS PARENTALES”.	11/4/2025	31/12/2025	31/12/2025
CORPORACIÓN MUNICIPAL DE RENCA	CONVENIO DE OTORGAMIENTO DE SUBVENCIÓN. SUBVENCIÓN EXTENSIÓN VIGENCIAS	30/1/2025	31/1/2026	31/1/2026
CORPORACIÓN MUNICIPAL DE RENCA	MODIFICACIÓN OTORGAMIENTO DE SUBVENCIÓN	4/4/2025	N/A	N/A

SERVICIO DE SALUD MOTROPOLITANO OCCIDENTE	ESTRATEGIAS DE INTERVENCIÓN DE URGENCIA EN ATENCIÓN PRIMARIA	14/3/2025	31/12/2025	31/12/2025
SERVICIO NACIONAL DE CAPACITACIÓN Y EMPLEO/IMR	TRANSFERENCIA DE RECURSOS DEL PROGRAMA FORTALECIMIENTO OMIL AÑO 2025 PARA COMUNA CATEGORÍA AVANZADA	4/2/2025	31/12/2025	31/12/2025
INSTITUTO NACIONAL DE DEPORTES DE CHILE	EJECUCIÓN DE PROYECTO DEPORTIVO N° 2513020068 CATEGORIA DEPORTE RECREATIVO FONDEPORTE 2025 - CONCURSO PÚBLICO	7/4/2025	Cierre proyecto	CIERRE PROYECTO
BUNKERFIT CHILE SPA	PROYECTO PILOTO ESTADIO MUNICIPAL DE RENCA	8/5/2025	3 meses renovable	3 MESES RENOVABLE
CORPORACIÓN MUNICIPAL DE RENCA	MODIFICACIÓN DE CONVENIO DE OTORGAMIENTO DE SUBVENCIÓN	4/4/2025	N/A	N/A
SUBSECRETARÍA DE TRANSPORTES	MANTENCIÓN Y REPARACIÓN DE LAS CÁMARAS DE CCTV	25/10/2025	36 meses	36 MESES
GORE/IMR	APRUEBA CONVENIO DE TRANSFERENCIA DE RECURSO. RES. EXENTA N° 3385 CONVENIO MASCOTASCHOOL	26/9/2024	aprobación informe final	APROBACIÓN INFORME FINAL
CONAF	CONVENIO COOPERACIÓN CONAF. PROMOVER LOS BENEFICIOS DEL ARBOLADO URBANO Y PERI/URBANO.	3/3/2025	31/12/2028	31/12/2028
SECRETARIA REGIONAL MINISTERIAL DE DESARROLLO SOCIAL Y FAMILIA	CONVENIO NOCHE DIGNA. MANUAL DE ORIENTACIONES Y ESTÁNDARES TÉCNICOS ESPECÍFICO PARA EL COMPONENTE PLAN PROTEGE CALLE DEL PROGRAMA NOCHE DIGNA PARA	SIN FECHA - 05/05/2025	aprobación informe final	APROBACIÓN INFORME FINAL

	DISPOSITIVOS EJECUTADOS POR ENTIDADES PÚBLICAS			
GORE/IMR	MODIFICACIÓN DE CONVENIO DE CONTINUIDAD TRANSFERENCIA DE FONDOS Y EJECUCIÓN SERVICIO NACIONAL DE LA MUJER Y LA EQUIDAD DE GÉNERO	16/2/2025	Cumplimiento o Mandato	CUMPLIMIENTO MANDATO
SECRETARÍA REGIONAL MINISTERIAL DE DESARROLLO SOCIAL Y FAMILIA	SISTEMA DE APOYO A LA SELECCIÓN DE USUARIOS DE PRESTACIONES SOCIALES, PARA LA EJECUCIÓN Y GESTIÓN DE ACCIONES REFERIDAS AL REGISTRO SOCIAL DE HOGARES AÑO 2025	28/2/2025	Aprobación Informe técnico	APROBACIÓN INFORME TÉCNICO
SUBSECRETARÍA DE TRANSPORTES	CONVENIO DE COLABORACIÓN PARA LA EJECUCIÓN DEL CONVENIO MANDATO PARA EL PLAN DE MANTENIMIENTO DE PUNTOS DE PARADA	2/5/2025	36 meses	36 MESES
EMPRESA DEMARCO S.A.	CONVENIO DEMARCO. "CONCESIÓN DEL SERVICIO DE RECOLECCIÓN Y TRANSPORTE DE RESIDUOS SÓLIDOS DOMICILIARIOS Y/O ASIMILABLES DE LA COMUNA DE RENCA, 2024-2028	20/5/2025	2024-2028	2024-2028
MINISTERIO DE LAS CULTURAS, LAS ARTES Y EL PATRIMONIO SUBSECRETARÍA DE LAS CULTURAS Y LAS ARTES	HABILITAR E IMPLEMENTAR UN CENTRO DE CREACIÓN EN LA COMUNA DE RENCA, CON EL OBJETO DE APORTAR EN INFRAESTRUCTURA CULTURAL PARA NIÑOS, NIÑAS Y JÓVENES (NNJ) DE LA REGIÓN METROPOLITANA.	PENDIENTE	Cumplimiento total obligaciones	CUMPLIMIENTO TOTAL OBLIGACIONES

SERVICIO DE ASEO URBANO HGR SPA	SERVICIO DE LIMPIEZA, BARRIDO Y LAVADO DE FERIAS DE LA COMUNA DE RENCA	20/5/2025	2024-2027	2024-2027
INSTITUTO NACIONAL DE DEPORTES DE CHILE	PROYECTO CHEERLEADERS VIVE EN RENCA/ EJECUCIÓN DE PROYECTO DEPORTIVO CATEGORIA DEPORTE RECREATIVO FONDEPORTE 2025	11/4/2025	Resolución de Cierre	RESOLUCIÓN DE CIERRE
SERVICIO NACIONAL DE LA MUJER Y LA EQUIDAD DE GÉNERO DIRECCIÓN REGIONAL METROPOLITANA	CAI MODIFICACIÓN DE CONVENIO DE CONTINUIDAD TRANSFERENCIA DE FONDOS Y EJECUCIÓN	21/4/2025	N/A	N/A
SUBSECRETARÍA DE TRANSPORTES	MODIFICACIÓN AL CONVENIO DE COLABORACIÓN PARA LA EJECUCIÓN DEL PROYECTO "PLAN DE MANTENIMIENTO DE PUNTOS DE PARADA"	27/5/2025	N/A	N/A
EMPRESA DEMARCO S.A.	CONCESIÓN DEL SERVICIO DE RETIRO Y TRANSPORTE DE RESIDUOS DE ESCOMBROS Y DESECHOS DE LA COMUNA DE RENCA"	20/5/2025	N/A	N/A
CORPORACIÓN SISTEMA COLECTIVO DE GESTIÓN DE ENVASES Y EMBALAJES RESIMPLE	ANEXO CONVENIO RESIMPLE. CUMPLIMIENTO DE LAS OBLIGACIONES DE GESTIÓN DE RESIDUOS, RECOLECCIÓN Y VALORIZACIÓN DE ENVASES Y EMBALAJES, Y RESPONSABILIDAD EXTENDIDA DEL PRODUCTOR CONTENIDAS EN LA REFERIDA LEY.	14/11/2025	N/A	N/A
OVAL INGENIEROS ASOCIADOS LIMITADA	CONVENIO DE COOPERACIÓN TIPOLOGÍA CONSTRUCCIÓN EN NUESTROS TERRENOS	7/3/2023	Término del proyecto	TÉRMINO DEL PROYECTO

ENTIDAD ORGANIZADORA Y CONSTRUCTORA HABITACIONAL MIRAFLORES SPA	CONVENIO DE COOPERACIÓN TIPOLOGÍA CONSTRUCCIÓN EN NUESTROS TERRENOS "PROYECYTO BRASIL 6148" DS 49	9/6/2025	Término del proyecto	TÉRMINO DEL PROYECTO
CONSTRUCTORA INGAL SPA	CONVENIO DE COOPERACIÓN TIPOLOGÍA CONSTRUCCIÓN EN NUESTROS TERRENOS. COLABORACIÓN JUNTOS SOMOS RENCA DS 49	9/6/2025	Término del proyecto	TÉRMINO DEL PROYECTO
CONSTRUCTORA INGAL SPA	CONVENIO DE COOPERACIÓN TIPOLOGÍA CONSTRUCCIÓN EN NUESTROS TERRENOS. COLABORACIÓN PROYECTO NATALIA RECABARREN	22/7/2025	Término del proyecto	TÉRMINO DEL PROYECTO
ENTIDAD PATROCINANTE UNIÓN LIMITADA / IMR	CONVENIO DE COLABORACIÓN DEL PROY. "CONJUNTO HABITACIONAL CHINCOL INDUSTRIALIZADO RENCA"	7/1/2025	Término del proyecto	TÉRMINO DEL PROYECTO
AFIMUR	TERMINO CONVENIO CASINO AFIMUR RENCA	PENDIENT E	N/A	N/A
LA FÁBRICA DE RENCA	MODIFICACIÓN SUBVENCIÓN LA FÁBRICA 2025	30/6/2025	N/A	N/A
EL SERVICIO NACIONAL DE CAPACITACIÓN Y EMPLEO	MODIFICACIÓN CONVENIO DE COLABORACIÓN CON TRANSFERENCIA DE RECURSOS DEL PROGRAMA FORTALECIMIENTO OMIL 2025 Y PAGO DE INCENTIVOS	9/6/2025	N/A	N/A
OVAL ENTIDAD PATROCINANTE LIMITADA	CONVENIO DE COOPERACIÓN TIPOLOGÍA CONSTRUCCIÓN EN NUESTROS TERRENOS.	22/7/2025	Término del proyecto	TÉRMINO DEL PROYECTO

	COLABORACIÓN VICUÑA MCKENA			
SECRETARÍA REGIONAL MINISTERIAL DE DESARROLLO SOCIAL Y FAMILIA DE LA REGIÓN METROPOLITANA	MODIFICACIÓN DE CONVENIO DE TRANSFERENCIA DE RECURSOS PROGRAMA RED LOCAL DE APOYOS Y CUIDADOS	19/6/2025	N/A	N/A
SUBSECRETARÍA DE PREVENCIÓN DEL DELITO DEL MINISTERIO DE SEGURIDAD PÚBLICA	TRANSFERENCIA DE RECURSOS PARA LA EJECUCIÓN DEL "PROGRAMA SISTEMA NACIONAL DE SEGURIDAD MUNICIPAL"	23/5/2025	36 meses	36 MESES
SERVICIO NACIONAL DE LA MUJER Y LA EQUIDAD DE GÉNERO DIRECCIÓN REGIONAL METROPOLITANA	TRANSFERENCIA DE RECURSOS PARA EJECUCIÓN DE "PROGRAMA DE ATENCIÓN INICIAL DE VIOLENCIAS DE GÉNERO"	21/4/2025	N/A	N/A
FUNDACIÓN PARA LA CONFIANZA	COLABORACIÓN PARA EL ACOMPAÑAMIENTO Y ASISTENCIA DE VÍCTIMAS DE VIOLENCIA SEXUAL Y MALTRATO INFANTIL	24/9/2025	1 año	1 AÑO
SECRETARIA REGIONAL MINISTERIAL DE DESARROLLO SOCIAL Y FAMILIA DE LA REGIÓN METROPOLITANA	EJECUCIÓN DE PROGRAMA "RED LOCAL DE APOYOS Y CUIDADOS"	10/7/2025	5 meses siguientes de terminado el plazo de ejecución	5 MESES SIGUIENTES DE TERMINADO EL PLAZO DE EJECUCIÓN
FONDO DE SOLIDARIDAD E INVERSIÓN SOCIAL	MODIFICACIÓN DEL CONVENIO DE TRANSFERENCIA DE RECURSOS PARA EJECUCIÓN DEL PROGRAMA DE ACOMPAÑAMIENTO FAMILIAR INTEGRAL	4/6/2025	N/A	N/A
MUNICIPALIDAD DE QUIRIHUE	ALIANZA PARA EL DESARROLLO DE ACTIVIDADES CULTURALES, PATRIMONIALES, DE MEDIO AMBIENTE, CAPACITACIÓN DE FUNCIONARIOS, ETC.	18/8/2025	Indefinido	INDEFINIDO

SUBSECRETARÍA DE PREVENCIÓN DEL DELITO	RECURSOS PARA LA CONTRATACIÓN DE GESTOR/A BARRIAL DEL PROGRAMA "SOMOS BARRIO"	17/2/2025	N/A	N/A
FONDO DE SOLIDARIDAD E INVERSIÓN SOCIAL	MODIFICACIÓN DEL CONVENIO DE TRANSFERENCIA DE RECURSOS PARA EJECUCIÓN DEL PROGRAMA DE ACOMPAÑAMIENTO FAMILIAR INTEGRAL	4/7/2025	N/A	N/A
SUBSECRETARÍA DE PREVENCIÓN DEL DELITO	APRUEBA CONVENIO DE TRANSFERENCIA DE RECURSOS SUSCRITO. FORTALECIMIENTO SOMOS BARRIO	9/7/2025	Rendición Cuentas	RENDICIÓN CUENTAS
SERCOM SERVICIOS DE CONSTRUCCIÓN Y MANTENCIÓN SPA	MODIFICACIÓN CONTRATO LICITACIÓN PÚBLICA SERVICIO DE MANTENCIÓN, CONSERVACIÓN Y OBRAS COMPLEMENTARIAS EN PUNTOS DE PARADA TIPO DTPM	26/6/2025	N/A	N/A
RATIFIQUESE EN TODAS SUS PARTES LOS CONVENIOS DE OTORGAMIENTO DE SUBVENCION	TRANSFIERE FONDOS A BANCO DE IDEAS 2025	19/8/2025	Rendición Cuentas	RENDICIÓN CUENTAS
SUBSECRETARÍA DE TRANSPORTES	MODIFICACIÓN AL CONVENIO DE COLABORACIÓN PARA LA EJECUCIÓN DEL PROYECTO "PLAN DE MANTENIMIENTO DE PUNTOS DE PARADA"	27/5/2025	N/A	N/A
SUBSECRETARÍA DE TRANSPORTES	MODIFICACIÓN AL CONVENIO MANDATO PARA LA EJECUCIÓN DEL PROYECTO "PLAN DE MANTENIMIENTO DE PUNTOS DE PARADA"	27/5/2025	N/A	N/A
COMISIÓN DEL SISTEMA NACIONAL DE CERTIFICACIÓN DE COMPETENCIAS LABORALES	COLABORACIÓN FONDO DE CESANTÍA. FORTALECER LA EMPLEABILIDAD DE LAS PERSONAS EN EL TERRITORIO COMUNAL.	11/9/2025	1 año	1 AÑO

GORE/IMR	GORE FRIL 2024. MEJORAMIENTO PLAZA LA VIÑITA, COMUNA DE RENCA	23/7/2025	Cierre administrativo del proyecto GORE	CIERRE ADMINISTRATIVO DEL PROYECTO GORE
SECRETARÍA REGIONAL MINISTERIAL DE DESARROLLO SOCIAL Y FAMILIA	MODIFICACIÓN DE CONVENIO DE TRANSFERENCIA DE RECURSOS PROGRAMA NOCHE DIGNA, COMPONENTE 1: PLAN PROTEGE CALLE PARA PERSONAS EN SITUACIÓN DE CALLE, AÑO 2025,	21/8/2025	N/A	N/A
GIMNASIO PORTRAK SPA	ARANCELES PREFERENCIALES A FUNCIONARIAS Y FUNCIONARIOS DE LA ILUSTRE MUNICIPALIDAD DE RENCA	1/8/2025	Renovación automática	RENOVACIÓN AUTOMÁTICA
EL SERVICIO DE SALUD METROPOLITANO OCCIDENTE	RATIFICA CONVENIO DE SALUD. ATENCIÓN DOMICILIARIA PARA PERSONAS CON DEPENDENCIA SEVERA Y CUIDADORES	20/5/2025	año 2025	AÑO 2025
OVAL ENTIDAD PATROCINANTE LMTDA/MUNICIPALIDAD DE RENCA	COOPERACIÓN PARA EJECUCIÓN DE PROGRAMA HABITACIONAL FONDO SOLIDARIO DE ELECCIÓN DE VIVIENDA	24-09-2025	Término plazo de garantía	TÉRMINO PLAZO DE GARANTÍA
OVAL ENTIDAD PATROCINANTE LMTDA/MUNICIPALIDAD DE RENCA	CONVENIO DE COOPERACIÓN TIPOLOGÍA CONSTRUCCIÓN EN NUESTROS TERRENOS "LA PUNTA" DS 49	24-09-2025	Término plazo de garantía	TÉRMINO PLAZO DE GARANTÍA
SUBSECRETARÍA DE TRANSPORTES/MUNICIPALIDAD DE RENCA	MODIFICA CONVENIO MANDATO. R. EXENTA. N°3261. EJECUCIÓN DE PROYECTO PLAN DE MANTENIMIENTO PUNTOS DE PARADA. DPTM	11-08-2025	N/A	N/A
FONDO DE SOLIDARIDAD E INVERSIÓN SOCIAL/MUNICIPALIDAD DE RENCA	EJECUCIÓN PROGRAMA ACOMPAÑAMIENTO INTEGRAL FAMILIAR 2025	21-07-2025	no indica	NO INDICA

SECRETARÍA REGIONAL MINISTERIAL DE DESARROLLO SOCIAL Y FAMILIA/MUNICIPALIDAD DE RENCA	EJECUCIÓN PROGRAMA RED LOCAL DE APOYO Y CUIDADOS	10-07-2025	5 meses terminada ejecución	5 MESES TERMINADA EJECUCIÓN
SECRETARÍA REGIONAL MINISTERIAL DE DESARROLLO SOCIAL Y FAMILIA/MUNICIPALIDAD DE RENCA	EXTENSIÓN CONVENIO TRANSFORMANDO BARRIOS	21-08-2025	N/A	N/A
SENCE/MUNICIPALIDAD DE RENCA	EJECUCIÓN PROGRAMA FORTALECIMIENTO OMIL 2025	09-06-2025	31-12-2025	31-12-2025
SERVICIO NACIONAL DE LA DISCAPACIDAD/MUNICIPALIDAD DE RENCA	AUMENTAR LA PARTICIPACIÓN DE PERSONAS CON DISCAPACIDAD EN ÁMBITOS DE DESENVOLVIMIENTO COTIDIANO	02-09-2025	13 meses	13 MESES
CORPORACIÓN MUNICIPAL DE RENCA/MUNICIPALIDAD DE RENCA	DÍA DEL FUNCIONARIO MUNICIPAL	13-08-2025	31-12-2025	31-12-2025
SUBSECRETARÍA DE EDUCACIÓN/MUNICIPALIDAD DE RENCA	TRANSFERENCIA DE DATOS DE ESTUDIANTES PARA PROGRAMA DE ACOMPAÑAMIENTO	23-09-2025	31-12-2025	31-12-2025
LIPIGAS S.A/MUNIIPALIDAD DE RENCA	DESCUENTO POR COMPRA Y CARGA DE GAS CON LIPIGAS	24-10-2025	24-10-2026	24-10-2026
MUNICIPALIDAD DE RENCA/PARROQUIA MARÍA MISIONERA DE RENCA	SUBVENCIÓN PARA EL PROYECTO REMODELACIÓN SEDE COMUNITARIA PARROQUIA MARÍA MISIONERA DE RENCA	28-08-2025	31-12-2025	31-12-2025
UNIVERSIDAD CATÓLICA SILVA HENRIQUEZ/MUNICIPALIDAD DE RENCA	COLABORACIÓN PARA LA ATENCIÓN JURÍDICA POR ALUMNOS DE LA UNIVERSIDAD RAUL SILVA HENRIQUEZ A VECINOS DE RENCA	13-5-2025	31-12-2027	31-12-2027
MINISERIO DE DESARROLLO SOCIAL/INICIATIVA TRANSFORMANDO BARRIOS/MUNICIPALIDAD DE RENCA	TRANSFERENCIA DE RECURSOS PARA EJECUCIÓN INICIATIVA TRANSFORMANDO BARRIOS	21-08-2025	31-12-2026	31-12-2026

COSTANERA NORTE/ILUSTRE MUNICIPAL DE RENCA	EJECUCIÓN PROGRAMA CRECER EN RENCA: MI PRIMER ROBOT	07-08-2025	No aplica	NO APLICA
CORP. FÁBRICA - IMR	MODIFICACIÓN CONVENIO SUBVENCIÓN 2025 LA FABRICA	30 de junio 2025	No aplica	NO APLICA
CORPORACIÓN ANDINA DE FOMENTO Y LA ILUSTRE MUNICIPALIDAD DE RENCA	COLABORACIÓN PRESTACIONES RECÍPROCAS COOPERACIÓN TÉCNICA NO REEMBOLSABLE	S/F	No aplica	NO APLICA
CENTRO DE FORMACIÓN CAPACITACIÓN Y SERVICIO COMUNITARIO CASA DE LA MUJER POBLACIÓN HUAMACHUCO/IMR	SUBVENCIÓN CENTRO HUAMACHUCO	8/9/2025	31 de diciembre de 2025	31 DE DICIEMBRE DE 2025
GASCO/IMR	COLABORACIÓN PRESTACIONES RECÍPROCAS CON GASCO	26/9/2025	1 Año desde suscripción	1 AÑO DESDE SUSCRIPCIÓN
CERVECERA CCU CHILE LTD/IMR	AUSPICIO CCU A RENCA	21/8/2025	2 años	2 AÑOS
GORE / IMR	TRANSFERENCIA GORE PARA PLAZA VIÑITA	27/8/2025	Hasta el cierre administrativo del proyecto	HASTA EL CIERRE ADMINISTRATIVO DEL PROYECTO
GORE / IMR	MEJORAMIENTO MULTICANCHAS HIRMAS	27/8/2025	Hasta el cierre administrativo del proyecto	HASTA EL CIERRE ADMINISTRATIVO DEL PROYECTO
CORPORACIÓN CASA DEL CERRO/IMR	SUBVENCIÓN COPORACIÓN CAS CERRO	8/9/2025	31/12/2025	31/12/2025
COANIQUEM/IMR	SUBVENCIÓN COANIQUEM	8/9/2025	31/12/2025	31/12/2025
LA FÁBRICA / IMR	SUBVENCIÓN 2025 "LA FABRICA"	N/A	Rendición Cuentas	RENDICIÓN CUENTAS

FUTBOL HISTÓRICA DE RENCA/IMR	SUBVENCIÓN FUTBOL HISTÓRICA DE RENCA	8/9/2025	31/12/2025	31/12/2025
DEFENSA CIVIL DE CHILE/IMR	SUBVENCIÓN DEFENSA CIVIL	8/9/2025	31/12/2025	31/12/2025
GRUPO HIJOS DE LA CALLE/IMR	SUBVENCIÓN HIJOS DE LA CALLE	8/9/2025	31/12/2025	31/12/2025
FUNDACIÓN BEATA LAURA VICUÑA/IMR	SUBVENCIÓN FUNDACIÓN BEATA LAURA VICUÑA	8/9/2025	31/12/2025	31/12/2025
PARROQUIA MARÍA MISIONERA DE RENCA/IIMR	SUBVENCIÓN FUNDACIÓN BEATA LAURA VICUÑA	8/9/2025	31/12/2025	31/12/2025
SEREMI SALUD/IMR	COLABORACIÓN PROGRAMA PROMOCIÓN DE SALUD	13/8/2025	31/12/2025	31/12/2025
GORE/IMR	MEJORAMIENTO PLAZA PELLINES	23/7/2025	12 meses	12 MESES
GORE/IMR	MEJORAMIENTO PIAMONTE	23/7/2025	12 meses	12 MESES
GORE/IMR	MEJORAMIENTO VALLE CENTRAL,	23/7/2025	12 meses	12 MESES
GORE/IMR	MEJORAMIENTO GABREILA MISTRAL	23/7/2025	12 meses	12 MESES
EBCO/IMR	COLABORACIÓN PRESTACIONES RECÍPROCAS CON EBCO	11/2/2026	12 meses	12 MESES
SERNAMEG/IMR	ATENCIÓN INICIAL DE LAS VIOLENCIAS DE GÉNERO DE LA COMUNA DE RENCA,	2/10/2025	N/A	N/A

	REGION DE METROPOLITANA			
FUNDACIÓN TRASCENDER/IMR	COLABORACIÓN PARA LA REVISIÓN Y ASESORAMIENTO PROGRAMAS DE FORTALECIMIENTO - FUNDACIÓN TRASCENDER	11/11/2025	31/12/2025	31/12/2025
FUNDACIÓN DE BENEFICIENCIA HOGAR DE CRISTO - PADAM RENCA/IMR	SUBVENCIÓN PARA FUNDACIÓN PADAM	28/8/2025	31/12/2025	31/12/2025
MUNICIPALIDAD DE RENCA Y LA COMISIÓN DEL SISTEMA NACIONAL	OTORGAR RECONOCIMIENTO FORMAL A LAS COMPETENCIAS LABORALES DE LAS PERSONAS	11/9/2025	12 meses	12 MESES
DIRECCIÓN DE ARQUITECTURA DEL MINISTERIO DE OBRAS PÚBLICAS/IMR	REPOSICIÓN CAMPUS MUNICIPAL, COMUNA DE RENCA	Borrador	S/P	S/P
EMPRESA LIPIGAS/MUNICIPALIDAD DE RENCA		28/10/2025	12 meses	12 MESES
FUNDACIÓN CAP/MUNICIPALIDAD DE RENCA	COLABORACIÓN PRESTACIONES RECIPROCAS FUNDACIÓN CAP	23/10/2025	31/12/2025	31/12/2025
SECRETARÍA REGIONAL MINISTERIAL DE DESARROLLO SOCIAL Y FAMILIA/MUNICIPALIDAD DE RENCA	TRANSFERENCIA DE RECURSOS PROGRAMA HABITABILIDAD.	31/12/2025	12 meses	12 MESES
DIRECCIÓN REGIONAL METROPOLITANA/MUNICIPALIDAD DE RENCA	MODIFICACIÓN DE CONVENIO DE CONTINUIDAD TRANSFERENCIA DE FONDOS Y EJECUCIÓN SERVICIO NACIONAL DE LA MUJER Y LA EQUIDAD DE GÉNERO	2/10/2025	31-12-2025	31-12-2025
SECRETARÍA REGIONAL MINISTERIAL DE DESARROLLO SOCIAL Y FAMILIA/MUNICIPALIDAD DERENCA	MODIFICACIÓN DE CONVENIO DE TRANSFERENCIA DE RECURSOS. INICIATIVA "TRANSFORMANDO BARRIOS CON LOS	7/11/2025	12 meses	12 MESES

	NIÑOS, NIÑAS Y ADOLESCENTES”			
FUNDACIÓN TRASCENDER/MUNICIPALIDAD DE RENCA	COLABORACIÓN PRESTACIONES RECÍPROCAS FUNDACIÓN TRASCENDER Y I. MUNICIPALIDAD DE RENCA	11/11/2025	31-12-2026	31-12-2026
MINISTERIO DE DESARROLLO SOCIAL Y FAMILIA/SUBSECRETARÍA DE SERVICIOS SOCIALES/MUNICIPALIDAD DE RENCA	TRANSFERENCIA DE RECURSOS	23/12/2025	N/A	N/A
FUNDACIÓN ANDRÓNICO LUKSIC	CONVENIO DE COLABORACIÓN ENTRE A.E ILUSTRE MUNICIPALIDAD DE RENCA	12/2/2026	N/A	N/A
BUPA CHILE S.A.	COLABORACIÓN - PRESTACIONES RECÍPROCAS	PENDIENTE	PENDIENTE	PENDIENTE
FUNDACIÓN MI PARQUE	COLABORACIÓN - PRESTACIONES RECÍPROCAS	PENDIENTE	PENDIENTE	PENDIENTE
COMISIÓN DEL SISTEMA NACIONAL DE CERTIFICACIÓN DE COMPETENCIAS LABORALES/MUNICIPALIDAD DE RENCA	COLABORACIÓN - PRESTACIONES RECÍPROCAS COMISIÓN DEL SISTEMA NACIONAL DE CERTIFICACIÓN DE COMPETENCIAS LABORALES	9/11/2025	6-12-2026	6-12-2026
CASA DE LA MUJER HUAMACHUCO/MUNICIPALIDAD DE RENCA	COLABORACIÓN - PRESTACIONES RECÍPROCAS HABILITACIÓN DE ESPACIOS PARA ESPARCIMIENTO Y ACTIVIDADES COMUNITARIAS	27/1/2026	31-12-2026	31-12-2026
COLEGIO DE ARQUITECTOS DE CHILE/MUNICIPALIDAD DE RENCA	ANEXO II CONVENIO I. MUNICIPALIDAD DE RENCA EXTENSIÓN DEL PLAZO 2025. U. AUTÓNOMA. (1)	7/1/2026	N/A	N/A

FUDACIÓN MI PARQUE/MUNICIPALIDAD DE RENCA	COLABORACIÓN - PRESTACIONES RECÍPROCAS MUNICIPALIDAD DE RENCA Y FUNDACIÓN MI PARQUE	29/12/2025	30-12-2026	30-12-2026
EFE TRENES DE CHILE	COLABORACIÓN - PRESTACIONES RECÍPROCASPROYECTO MEJORAMIENTO ESTRUCTURAL LINEAS FERREAS	21/10/2025	Recepción	RECEPCIÓN
DPTM / IMR	MANDATO - GESTIONES - PLAN DE CONSERVACIÓN PARA CONTINGENCIAS DE INFRAESTRUCTURA DE VIAL	17/11/2025	24 meses	24 MESES
SOCIEDAD CONCESIONARIA COSTANERA NORTE	COLABORACIÓN - PRESTACIONES RECÍPROCAS COSTANERA	PENDIENTE	PENDIENTE	PENDIENTE
CORPORACIÓN MUNICIPAL DE RENCA	ACTIVIDAD DEL DIA DEL FUNCIONARIO 2025 Y TRABAJADORES DE LA CORPORACION MUNICIPAL DE RENCA, COMPRA CONJUNTA.	13/8/2025	Ejecución evento	EJECUCIÓN EVENTO
CONVENIO DE COLABORACIÓN ILUSTRE MUNICIPALIDAD DE RENCA Y CORPORACIÓN MUNICIPAL DE RENCA Y CORPORACIÓN MUNICIPAL DE DESARROLLO ECONÓMICO, CULTURA Y DEPORTES LA FABRICA	COLABORACIÓN - PRESTACIONES RECÍPROCAS - MANUALES DE PROBIDAD	PENDIENTE	PENDIENTE	PENDIENTE
SERVICIO LOCAL DE EDUCACIÓN PÚBLICA LOS PARQUE	CONVENIO DE COLABORACIÓN ENTRE ELS Y LA ILUSTRE MUNICIPALIDAD DE RENCA	10/12/2025	Renovación automática	RENOVACIÓN AUTOMÁTICA
SUBSECRETARÍA DE TRANSPORTE	GESTIÓN CONSERVACIÓN INFRAESTRUCTURA VIAL DEL SISTEMA DEL TRANSPORTE PÚBLICO METROPOLITANO	17/11/2025	Termino del mandato	TERMINO DEL MANDATO

ASESORÍA URBANA

Instancia	Objetivo	Resultado 2025	Tipo
-----------	----------	----------------	------

Mesa del Centro Cívico	- Gestión operativa y estratégica del uso e infraestructura del centro cívico en pos de su rehabilitación	- Fortalecimiento de la gestión interdepartamental con reuniones semanales - Aumento en la velocidad de reacción ante usos indeseados del espacio público del sector - “Claro de la caperucita”: jornada de limpieza y mantención de la plaza mayor	Programa de gobierno
Ministerio de Transporte y telecomunicaciones	- Habilitar un aumento de plazo en contrato de mantención de paradas y conservación vial vigente - Coordinación licitación “plan de mantenimiento de paradas” - Gestión bases de licitación “plan de bacheos de emergencia”	- Se extendió el plazo del contrato de abril a septiembre - Se generaron las bases de licitación, técnicas y administrativas, para el contrato de mantención de paradas - Avance en bases técnicas para pavimentación	Hito no previsto
	- Monitorear y conocer el estado y frecuencia de los servicios de transporte público mayor. - Evaluar y proponer nuevas paradas de buses además de extensiones de servicios.	- Se habilitó nuevo recorrido B38 que conecta Renca con Hospital Félix Bulnes - Se rehabilitó recorrido B29 por camino Lo Boza	Gestión habitual
Ministerio de Medio Ambiente	- Entusiasmar a ministra con proyecto de corredor verde urbano Av. Condell	- Se avanzó con apoyo para coordinar con MOP que se avance en dicho proyecto	Programa de gobierno
Ministerio de Obras Públicas	- Revisar avances de gestión Túnel Lo Ruiz con Concesiones MOP y Vías Chile, tanto del proyecto del túnel como los aportes urbanos asociados a los CAV de la RCA	- Primera piedra túnel Lo Ruiz - Ejecución cierre perimetral Parque de Las Palmeras - Inicio diseño anteproyecto ciclovía Dorsal	Gestión habitual
	- Promover que se agilice el avance del proyecto ruta G-180 (ex G-16) - Entusiasmar a ministra con proyecto de corredor verde urbano Av. Condell	- Se inició la licitación para el diseño de ingeniería de detalle - Se incorporó anteproyecto de corredor verde propuesto por municipalidad a las bases de licitación	Programa de gobierno
GORE	Generar lineamientos en el marco de la macrozona 3 de la RM (compuesta por Renca, Independencia, Conchalí, Recoleta y Huechuraba) para la construcción de los términos de referencia de la licitación de la futura actualización del PRMS liderada por el GORE.	- Presentación con lineamientos y cartografías identificando los principales desafíos de la planificación de carácter regional en el sector local	Hito no previsto
	Avanzar en el desarrollo del plan de ciclovías metropolitanas	- Revisión de proyecto ciclovía La Chimba	Programa de gobierno
Cooperación internacional programa Cities Forward	- Coordinar workshop latinoamericano para desarrollo de proyectos	- El workshop fue cancelado dos días previo a su realización debido a una orden del gobierno de Donald Trump	Hito no previsto
	- Revisar avances en proceso de corredores verdes urbanos de Renca junto a consulta de arquitectura y paisaje	- Se culminó el proyecto de diseño de anteproyecto de corredor verde urbano de Condell	Programa de gobierno

CORPORACIÓN DE EDUCACIÓN

NOMBRE INSTITUCIÓN	OBJETIVO	FECHA	VIGENCIA
Fundación Elige Educar	Establecer un marco regulatorio, que guíe las acciones conjuntas destinadas a complementar esfuerzos para el desarrollo del Proyecto Somos Profes - Somos Educadores, de la Fundación Elige Educar.	junio 2024	Anual

Instituto Profesional Providencia	Realización de prácticas laborales y profesionales en las dependencias de los establecimientos educativos municipales de Renca.	octubre 2024	Anual
Dirección de Educación Pública, Ministerio de Educación	Convenio de transición que tiene por objeto asegurar el adecuado traspaso del servicio educacional, así como el fortalecimiento y mejora de dicho servicio hasta su total traspaso, considerando la situación educacional, administrativa y financiera de la Corporación Municipal de Renca.	noviembre 2024	Dos años.
Dirección de Educación Pública, Ministerio de Educación	Convenio de Ejecución del Plan de Transición que tiene por objetivo determinar la ejecución de los compromisos contemplados en el plan de transición.	noviembre 2024	Dos años.
Fundación Niños Primero	Implementación de los programas “Leer es Poderoso” y “Kinder Power” en establecimientos educativos municipales de Renca.	marzo 2025	Anual
Fundación Educacional Programa Presente	Servicio de contratación para promover la asistencia en los establecimientos educacionales, de acuerdo a la metodología validada por la Fundación y siendo parte estratégica del PAC 2025 del sostenedor.	mayo 2025	Anual
Fundación Gendigital	Implementación y desarrollo del programa global “Ciencias de la Computación y Habilidades Socioemocionales”, orientado a la alfabetización digital de los alumnos y enfocado en ciencias de la computación para el Liceo Alejandro Gorostiaga Orrego.	junio 2025	Anual
Universidad de los Andes	Realización de pasantías y prácticas profesionales, graduales y progresivas en el contexto escolar, específicamente en las dependencias de los establecimientos educativos municipales de Renca. Asimismo, afianzar las habilidades profesionales de los estudiantes de la Universidad de los Andes.	agosto 2025	Indefinido

CORPORACIÓN DE EDUCACIÓN

Institución	Objetivo	Resultado 2025	Tipo (A/B/C)
MINEDUC	Fortalecer la calidad, equidad y continuidad de las trayectorias educativas en la educación pública.	Avances en infraestructura educativa, fortalecimiento de la educación parvularia, mejora de espacios pedagógicos y consolidación de procesos de transición y traspaso al SLEP Los Parques.	C – Gestión habitual
JUNAEB	Favorecer la permanencia y el éxito escolar de estudiantes en situación de desventaja social.	Implementación del Programa de Salud del Estudiante con aumento de tamizajes, controles y resolución de rezagos 2024, mejorando condiciones de salud que inciden directamente en el aprendizaje.	C – Gestión habitual
SLEP LOS PARQUES	Garantizar una gestión educativa pública integrada, equitativa y con proyección territorial.	Concreción del traspaso educativo, fortalecimiento de la gobernanza del sistema y continuidad de programas pedagógicos y de revinculación educativa en los establecimientos.	A- Transformación social
Universidades	Contribuir a la mejora de la educación pública mediante formación, investigación y	Desarrollo de seminarios, sistematización de experiencias pedagógicas y	C – Gestión habitual

	transferencia de conocimiento.	producción de publicaciones que posicionan a Renca como referente en educación pública.	
Programas intersectoriales	Abordar de manera integral las trayectorias educativas, articulando educación, salud y bienestar.	Ejecución del Programa de Revinculación Educativa, Recreos Activos, buses de acercamiento y fortalecimiento de la participación estudiantil y familiar, impactando positivamente en asistencia y permanencia escolar.	C – Gestión habitual

CORPORACIÓN DE SALUD

Institución	Objetivo	Fecha	Vigencia	Resultado 2025
SEREMI	Programa Planes de Promoción de la Salud para Municipios Comunas y Comunidades Saludables 2025	5/09/2025	31/12/2025	Cumplido
SSMOcc	Programa Fondo de Farmacia	31/03/2025	31/03/2026	
SSMOcc	Programa Estrategias de Intervención de Urgencia en Atención Primaria (SAPU)	14/03/2025	31/03/2026	
SSMOcc	Programa Estrategia de Salud Bucal 2025	31/03/2025	31/03/2026	
SSMOcc	Programa Acompañamiento psicosocial en APS	11/04/2025	31/03/2026	
SSMOcc	Programa Rehabilitación Integral en la Red Asistencial de Salud	03/04/2025	31/03/2026	
SSMOcc	Programa SAR Resolutividad en Atención Primaria	08/04/2025	31/03/2026	
SSMOcc	Programa de Apoyo al Desarrollo Biopsicosocial Chile Crece Contigo	11/04/2025	31/03/2026	
SSMOcc	Programa Elige Vida Sana	14/04/2025	31/03/2026	
SSMOcc	Programa Más Adultos Mayores Autovalentes	30/04/2025	31/03/2026	
SSMOcc	Programa Detección, intervención y referencia asistida para alcohol, tabaco y otras (DIR)	11/04/2025	31/03/2026	

SSMOcc	Programa de salud respiratoria 2025	16/04/2025	31/12/2025	
SSMOcc	Programa Resolutividad en la Atención Primaria de Salud	07/04/2025	31/03/2026	
SSMOcc	Programa Imágenes Diagnósticas en Atención Primaria de Salud	17/03/2025	31/03/2026	
SSMOcc	Programa Modelo de atención integral de salud familiar y comunitaria en APS	14/03/2025	31/03/2026	
SSMOcc	Programa Espacios Amigables para Adolescentes	14/03/2025	31/03/2026	
SSMOcc	Programa de reforzamiento de la atención de salud integral de niños, niñas, adolescentes y jóvenes vinculados a la red de programas SENAME	07/04/2025	31/03/2026	
SSMOcc	Programa Capacitación y Formación de atención primaria en la red asistencial	11/04/2025	31/03/2026	
SSMOcc	Programa Formación de Especialistas en el Nivel de Atención Primaria, Educación continua (FENAPS)	12/08/2025	30/04/2026	
SSMOcc	Programa de salud mental en APS para refuerzo de RRHH en SAPU Y SAR	11/04/2025	31/03/2026	
SSMOcc	Programa Universalización en APS	30/09/2025	31/03/2026	
SSMOcc	Centros comunitarios COSAM 2025	24/10/2025	31/12/2025	
SSMOcc	PAI IA 2024-2025	14/08/2024	31/12/2025	
SSMOcc	SENDA MINSAL 2024-2025	14/08/2024	31/12/2025	
SSMOcc	Programa Mantenimiento de la Infraestructura	16/05/2025	31/03/2026	
SSMOcc	Programa Continuidad de cuidados preventivos y de tratamiento APS	07/04/2025	31/03/2026	

SSMOcc	Programa Cuidados Paliativos Universales	14/03/2025	31/03/2026	
SSMOcc	Programa Acceso a la Atención de Salud a Personas Migrantes	02/04/2025	31/03/2026	Cumplido
SSMOcc	Programa Cuidados Comunitarios 2025	07/07/2025	31/03/2026	
SSMOcc	Programa Atención Domiciliaria para personas con dependencia severa y cuidadores (PPDDS)	20/05/2025	31/03/2026	
SSMOcc	Programa SALA TEA	10/10/2025	31/12/2025	
UNIVERSIDAD DE CHILE	Carreras de medicina, Fonoaudiología, Tecnología médica y terapia ocupacional		VIGENTE	
UNIVERSIDAD CATOLICA	Carreras de enfermería, obstetricia, Nutrición, kinesiología, fonoaudiología, terapia ocupacional, odontología		VIGENTE	
UNIVERSIDAD AUTÓNOMA	Carreras de enfermería, obstetricia, nutrición kinesiología		VIGENTE	
UNIVERSIDAD SAN SEBASTIÁN	PEM Psiquiatría, Química y Farmacia, Tecnología Médica		VIGENTE	
UNIVERSIDAD FINIS TERRAE	Carreras de enfermería, kinesiología y medicina		VIGENTE	
UNIVERSIDAD DEL DESARROLLO	Carreras de enfermería y obstetricia		VIGENTE	
UNIVERSIDAD ANDRES BELLO	Carreras de enfermería, obstetricia, nutrición, T ocupacional, odontología, psicología y tecnología médica		VIGENTE	

DOM

Institución	Objetivo	Fecha	Vigencia	Resultado 2025
-------------	----------	-------	----------	----------------

Colegio de Arquitectos - Servicio de Asistencia técnica	Asesoría Técnica en Gestión de Expedientes de Edificación Ampliación del convenio para facilitar regularizaciones necesarias para la obtención de patentes comerciales	5 de enero 2026	Indefinida	<p>El Servicio de Asistencia Técnica del Colegio de Arquitectos de Chile ha contado con una directa relación y coordinación con el Departamento de Edificación de DOM habiendo logrado dar atención a un total de 253 expedientes de los cuales se han aprobado 165 exitosamente ante esta DOM desde sus inicios en el año 2020, de acuerdo al siguiente detalle: 2020 1 tramitado/1 aprobado; 2021: 5 tramitados / 4 aprobado; 2022: 37 expedientes tramitados/ 31 aprobados; 2023: 78 tramitados/ 57 aprobados, 2024: 75 expedientes tramitados/ 44 aprobados: 2025 57 tramitados y 28 aprobados. Es posible visualizar que el número de ingresos ha tendido al alza entre los años 2020 y 2025, equivalentes a un 65,2% de aprobación de dichas solicitudes. La cantidad de regularizaciones realizadas por el SAT, han sido principalmente a través de leyes de excepción, en particular la Ley 20.898 -Ex Ley del Mono- y Art.166 LGUC para casos de vivienda.</p> <p>A fines del 2025 (firma 5 enero 2026) se tramita una ampliación de este convenio, para que permita ofrecer un servicio de igual calidad ante los vecinos de la comuna que requieren regularizaciones, ampliaciones y autorizaciones de instalaciones de pequeños y medianos comercios, servicios, y actividades productivas, distribuidas en el territorio comunal. Estas regularizaciones representan un desafío relevante para la comuna en el contexto de la obtención de patentes.</p>
Laboratorio de Gobierno - Ministerio de Hacienda	Colaboración en desarrollo de la iniciativa y jurados del proceso.	Enero a noviembre	n/a	Sistema basado en Inteligencia Artificial (IA) que permita a las Direcciones de Obras Municipales (DOM) optimizar la búsqueda y aplicación de normativas, tales como las Disposiciones de Desarrollo Urbano (DDU) y otras regulaciones relevantes.

DIDECO

Institución	Objetivo	Fecha	Vigencia	Resultado 2025
Servicio Nacional de Discapacidad (SENADIS) por programa, Fondo Nacional de proyectos inclusivos FONAPI.	Aumentar la participación de las Personas con Discapacidad en ámbitos de desenvolvimiento cotidiano	14/10/2025	13 meses (Hasta 14/11/2026)	Reforzamiento de las demandas de la actividad del Kiosco Inclusivo, mejorando las habilidades asociadas a un perfil laboral competitivo, en los participantes de la línea de inclusión laboral de la unidad de discapacidad.
PRLAC	Programa de Mideso que es parte del sistema nacional de cuidados y que tiene por objetivo	10 de junio	Junio 2026	31 diadas con dependencia soledad.agliati@renca.clsevera y moderada atendidas con servicios especializados por 12

	reducir la sobrecarga de los cuidadores, mantener o disminuir la dependencia de personas que requieren cuidados y mejorar su calidad de vida mediante cuidados domiciliarios, y articulación de redes locales, servicios especializados			meses, operativos territoriales realizados en las 7 macro zonas
Sello migrante (y renovación)	Tiene por objetivo robustecer las oficinas de migración con respecto al alcance y priorización de casos que pueda gestionar el profesional, sumado a capacitaciones para realizar una atención más atingente. Por último, reconocer y certificar acciones concretas de inclusión, fomentando la cohesión social y el acceso a derechos en el nivel local.	30 de diciembre (Renovado)	diciembre 2025 - diciembre 2027	- Durante el año se logró la regularización de aproximadamente 419 NNA, con un plazo de resolución no superior a 10 días por trámite de residencia, lo que permitió una cobertura significativamente mayor en comparación con los tiempos habituales de tramitación, que oscilan entre 6 y 8 meses, fortaleciendo el enfoque de protección de derechos. -Se realizaron 132 consultas Sello Migrante, orientadas a la agilización de trámites migratorios, corrección de errores administrativos, solicitud de documentación y seguimiento de procesos, generando beneficios directos en la eficiencia y oportunidad de respuesta a las personas usuarias.
Secretaría Regional Ministerial de Desarrollo Social y Familia (RM), Programa Noche Digna, Plan calle protege convocatoria 2025.	Implementación de dispositivos “albergues públicos”, que tiene por objetivo entregar prestaciones en alojamiento, alimentación, higiene, abrigo, atención básica de salud y derivaciones con el fin de proteger la vida y disminuir los riesgos de salud en personas en situación de calle.	Junio 2025	Del 20/06/2025 al 05/01/2026.	Durante el periodo de ejecución de los dos dispositivos, se beneficiaron 134 personas, entregando un total de 2.400 prestaciones (alimentación, abrigo, higiene y atención en salud). En cuanto a las derivaciones y vinculaciones se concretaron 32 egresos positivos (ingreso al mundo laboral, residencia para la superación y vinculaciones familiares).
Fondo de Solidaridad e Inversión Social (FOSIS) y MDSYF	Convenio de transferencia de recursos para la ejecución del Programa de Acompañamiento Integral perteneciente al Subsistema Seguridades y Oportunidades.	01/01/2025	30/06/2026	El ingreso de 300 nuevas familias en el año 2025 , quienes accederán al acompañamiento psicosocial brindado por el Programa Familias durante un periodo de 24 meses , con el objetivo de promover su inclusión social y mejorar su calidad de vida a través de un acompañamiento

				integral que abarca dimensiones en salud, educación, vivienda y entorno, ingreso y trabajo.
Ministerio de Desarrollo Social y Familia.	Convenio de transferencia de recursos para la ejecución de proyecto Programa Habitabilidad convocatoria 2023.	14/02/2025	14/05/2026	La entrega de soluciones constructivas y de equipamiento para el hogar, beneficiando a 9 familias según la cobertura asignada para el año 2025 , con el objetivo de mejorar las condiciones de habitabilidad y contribuir al bienestar y estabilidad de las familias a través de mejoras en su infraestructura y entorno doméstico.
Ministerio de Desarrollo Social y Familia	Convenio de transferencia de recursos para la ejecución y gestiones referidas al Registro Social de Hogares - año 2025.	28/02/2025	31/03/2026	Se logra implementar de manera eficiente el convenio colaborativo, dando cumplimiento a todas las exigencias y plazos impuestos por el MDSF al 100%.
Ministerio de Desarrollo Social y Familia	Convenio de Condiciones de Resguardo y Uso del Registro Social de Hogares, por 9 programas sociales de esta comuna, a fin de mantener confidencialidad del dato.	19/03/2021	permanente	No aplica
Ministerio de Desarrollo Social y Familia	Convenio de colaboración y asistencia técnica para el uso del Módulo Estadístico ADIS-SITAC	19/03/2021	permanente	no aplica
Ministerio de Desarrollo Social y Familia	Convenio RIS, el convenio tiene por objeto regular y asegurar entre las partes el traspaso fidedigno y confiable de los datos y/o los hogares que actual o potencialmente sean beneficiarios de prestaciones y programas públicos, de los beneficiarios de los mismos y de sus condiciones socioeconómicas, que sean necesarios incorporar en el Registro de Información Social del Ministerio, así como, el tratamiento de los datos y la protección de los derechos de los titulares	19/03/2021	permanente	no aplica

	de la información contenida en ese Registro.			
Servicio Nacional de la Mujer y la Equidad de Género	Programa “Centro de Atención Inicial de las Violencias de Género”, convenio incluye transferencia de recursos para 6 profesionales que puedan atender la violencia de género desde aristas sociales, jurídicas y psicológicas, como además gastos de operación.	04/02/2025	31/12/2025	Derivaciones: 331 Visitas domiciliarias: 235 Atenciones sociales: 312 Atenciones psicológicas: 339 Atenciones jurídicas: 511 Audiencias: 395 Causas patrocinadas vigentes: 87 Residencias transitorias tramitadas: 2
Servicio Nacional de la Mujer y la Equidad de Género	Programa 4 a 7 para promover la autonomía económica de las mujeres cuidadoras, mientras se realiza el cuidado integral de NNA fuera de jornada escolar. Los recursos se utilizan en 2 coordinadores y 4 monitores.	06/01/2025	31/12/2025	2 establecimientos educacionales: Gustavo Le Paige y Lo Velásquez, por colegio 29 usuarias y 40 NNA
Fundación Luksic	Talleres deportivos	Enero	Diciembre	100% de cumplimiento
Fundación Ganémosle a la Calle	Talleres deportivos	Enero	Diciembre	100% de cumplimiento
Fundación Amigos del Real Madrid	Talleres deportivos	Enero	Diciembre	100% de cumplimiento
Fundación YA	Programa Emprende YA para promover el ecosistema emprendedor en la comuna, aumentar las ventas e impulsar la formalización de los emprendimientos.	Marzo	12 meses	100% de cumplimiento
Servicio Nacional de Capacitación y Empleo	Programa FOMIL	Enero	12 meses	100% de cumplimiento
Servicio Nacional de la Mujer y Equidad de Género	Programa Mujeres Jefas de Hogar	Enero	12 meses	100% de cumplimiento
Programa Vínculos. Ministerio de Desarrollo Social y Familias.	Ejecución a nivel comunal del “Modelo de Intervención para Usuarios/as de 65 años o más”, del Subsistema de Promoción y Protección Social, “Seguridades y Oportunidades”, en adelante indistintamente, “Modelo de	abril - mayo 2024 (depende del componente si es eje o acompañamiento)	24 meses	En ejecución aún

	intervención”, con la finalidad de desarrollar el Programa de Acompañamiento Psicosocial con enfoque ocupacional el cual forma parte del Modelo de intervención de 24 meses.			
CONVENIO CEDIAM. SENAMA	Promover y fortalecer la autonomía e independencia en las personas mayores, que permita contribuir a retrasar su pérdida de funcionalidad, manteniéndolos en su entorno familiar y social, a través de una asistencia periódica a un Centro Diurno donde se entregarán temporalmente servicios sociosanitarios y de apoyo.	Julio 2024	36 meses	en ejecución aún

DIRECCIÓN DE OPERACIONES Y EMERGENCIAS

Institución/unidad	Objetivo	Resultado 2025	Observaciones
Aguas Andinas	Fortalecer la coordinación ante emergencias por alcantarillado y agua potable con la empresa sanitaria	Mejor calidad en la información que AA entrega al municipio sobre las emergencias que ocurren en la comuna.	Derivaciones expeditas de emergencias sanitarias
SENAPRED	Solicitud de recursos de emergencia	Adquisición de viviendas de emergencia, kit de alojamiento y planchas de zinc para personas damnificadas por incendios estructurales.	Ayudas entregadas a familias víctimas de incendio
Movidos por Chile	Solicitud de capacitación.	2 capacitaciones a los copropietarios del Condominio Alto de Miraflores en Familia Preparada y Primeros auxilios psicológicos.	Vinculación comunitaria
CONAF	Solicitud de capacitación.	4 charlas educativas sobre prevención y mitigación de incendios forestales a vecinos de Lo Boza, Rafael Negrete, Santa Ana, La Quebrada, Viña del Mar, Villa La montaña, Gral Vergara, Parque Titan y El esfuerzo.	Vinculación comunitaria
Bomberos de Chile	Solicitud de capacitación	Curso básico Sistema Comando de Incidentes.	Equipo capacitado para enfrentar de mejor manera las emergencias producidas en la comuna

DIRECCIÓN GENERAL DE PERSONAS

Institución	Objetivo	Fecha	Vigencia	Observaciones
HELP	Brindar a nuestros socios y socias apoyo en sus consultas médicas, otorgando reembolsos y bonificaciones en sus consultas, exámenes, recetas médicas, etc.	Desde el 01 de enero 2026	Hasta el 31 de diciembre 2026	Plan Complementario de Salud y Dental
LIPIGAS	Ofrecer a nuestros socios/as rebaja del 30% en el valor del gas de 5 kg, 11 kg, 11 kg plus, 15 kg y 45 kg	Octubre 2025	Octubre 2026	
GASCO	Rebaja en el valor del gas 5 kg, 11 kg, 15 kg y 45 kg para todos nuestros afiliados/as al Servicio de Bienestar	Noviembre 2025	Indefinida	
FALP	Esta institución le entrega al funcionario que se inscribe como socio/a y a su familia, cobertura total en caso de la detección de un cáncer, realizando todo el tratamiento en sus dependencias costo cero.		Indefinida	
CLINICA DENTAL PADRE MARIANO	Atención con descuento preferente para la comunidad municipal de renca.		Indefinida	
GIMNASIO PORTRAK	Matricula gratis y mensualidad con descuento		Indefinida	

DIRECCIÓN DE INSPECCIÓN

Institución / unidad	Objetivo	Resultado 2025	Observaciones
Carabineros	Apoyan en el control de identidad	Se ejecutaron 45 operativos principalmente para apoyar el trabajo de SEREMI de salud en ferias libres y el Centro cívico.	
PDI	S/I	S/I	S/I
Seremi / delegación	Articulación de operativos de mayor escala territorial	Se ejecutaron 4 operativos centrados en la fiscalización de casinos ilegales.	
Seguridad pública	Complemento en operativos en ferias libres, centro cívico y casinos ilegales	35 operativos	
DOM	Apoyo técnico en fiscalizaciones en viviendas y empresas	10 operativos	
DAF	Complementa trabajo en la actualización de carpetas de feriantes	10 operativos	

DIMAO

Institución	Objetivo	Fecha	Vigencia	Resultado 2025
-------------	----------	-------	----------	----------------

Empresas reciclaje	Convenio de reciclaje de neumáticos con el Sistema de Gestión NEUVOL	01/04/2025	Renovable anualmente	26 toneladas de neumáticos fuera de uso, recuperados para el reciclaje
	Anexo de convenio para la recolección domiciliar de vidrio con el Sistema de Gestión de Envases y Embalajes RESIMPLE	14/11/2025	3 años	El Plan Piloto que abarca 2 barrios Villa CCU y Caupolicán Obrero, inició el 27 de diciembre del 2025. En un mes de operación se recolectaron 360 kilogramos de vidrio.
Universidades /ONG	Coordinación institucional Universidad de las Américas	12/07/2023	3 años	2832 prestaciones en las macrozonas, las cuales incluyeron consultas preventivas, vacunación antirrábica y desparasitación interna y externa.
	Coordinación institucional Universidad Católica de Chile	10/07/2025	8 meses	Operativo equino en lo boza, el cual incluyó consultas como control sano, toma de muestras, sanguíneas, fecales, desparasitación interna.
	World Wildlife Foundation - WWF Marco de cooperación para el desarrollo de iniciativas en las áreas de: Cambio Climático, Economía Circular, Ciudades verdes y resilientes y educación y concientización ambiental.	03/2022	Vigente a la fecha	Durante el año 2025, se inició la iniciativa Plastic Smart Cities, proyecto piloto que busca prevenir y reducir la fuga de plásticos a la naturaleza, específicamente en la orilla del río Mapocho. En este contexto y mediante un proceso participativo comunitario, se busca elaborar un Plan de Acción para atender esta problemática

Contratos suscritos

JURÍDICO

TIPO DE CONTRATO	CONTRAPARTE	OBJETO	DECRETO	VIGENCIA	VALOR
CONTRATO POR ADJUDICACIÓN PROPUESTA PÚBLICA	AUTOQUE SPA	Adquisición de un carro de arrastre destinado a la implementación de una librería móvil que circule por la vía pública, con la finalidad de promover la lectura	N° 941 17-04-2025	25 meses y 6 días	\$60.016.460
CONTRATO POR ADJUDICACIÓN PROPUESTA PÚBLICA	EVENTOS TURISTICOS SPA	Ejecución del servicio de “PRODUCCIÓN COSTUMBRISTA DEL CUASIMODO”	N° 951 22-04-2025	una vez suscrita el acta de inicio de los servicios, teniendo como fecha de término el día 27 de abril de 2025.	\$22.884.615
CONTRATO POR ADJUDICACIÓN PROPUESTA PÚBLICA	PATRICIO GONZÁLEZ HERNÁNDEZ	EJECUCIÓN DE LA OBRA “REPARACIÓN DE PISCINAS MUNICIPALES”	N° 1000 28.04.2025	15 DÍAS HÁBILES	\$53.564.230
CONTRATO POR ADJUDICACIÓN PROPUESTA PÚBLICA	INGENIERÍA Y CONSTRUCCIÓN MTV SPA	“MEJORAMIENTO CANCHAS DE FÚTBOL ASOCIACIÓN HISTÓRICA DE FÚTBOL DE RENCA”	N°1066 16.05.2025	15 MESES	\$ 5.470.586.159
CONTRATO POR ADJUDICACIÓN PROPUESTA PÚBLICA	CANNON CHILE S.A	“CONTRATACIÓN DEL SERVICIO DE ARRIENDO DE 30 EQUIPOS	N° 967 24.04.2025	36 MESES	\$47.205.396

		MULTIFUNCIONALES Y 2 PLOTTER”			
CONTRATO POR ADJUDICACIÓN PROPUESTA PÚBLICA	JOKER SERVICIOS SPA	“SERVICIO DE PRODUCCIÓN CUENTA PÚBLICA 2025”	N° 1083 16.05.2025	2 días hábiles contados desde el día hábil siguiente de suscrito el contrato hasta la fecha del evento que debe realizarse el día sábado 10 de mayo de 2025.	\$ 11.662.000
CONTRATO POR ADJUDICACIÓN EN PROPUESTA PÚBLICA	JOMAHHER LTDA	“REPARACIÓN DE GRADERÍAS, CAMARINES, PISTA DE PATINAJE	N°1156 02.052025	150 DÍAS CORRIDOS	\$85.865.677
CONTRATO POR ADJUDICACIÓN EN PROPUESTA PÚBLICA	FUNDACIÓN VIVIENDA	“SUMINISTRO, TRANSPORTE E INSTALACIÓN DE VIVIENDAS DE EMERGENCIA BÁSICA DE 11 Y 19 M2 PARA VECINOS DE LA COMUNA EN SITUACIÓN DE EMERGENCIA HABITACIONAL”	N° 1225 15.05.2025	12 MESES	\$20.000.000
CONTRATO POR ADJUDICACION PROPUESTA PUBLICA	GASCO GLP S.A	“ADQUISICIÓN DE VALES DE GAS PARA RECARGA DE CILINDROS”	N°1338 23.05.2025	4 días contados desde la comunicación que realizará el ITC con el oferente	\$207.000.000
CONTRATO POR ADJUDICACION PROPUESTA PUBLICA	RADIOVAN SPA	“SERVICIO DE TRANSPORTE PARA TRASLADO DE FUNERALES”	N°1449 03.06.2025	12 MESES	\$50.000.000
CONTRATO POR ADJUDICACION PROPUESTA PUBLICA	CONTROL Y GESTIÓN ASUNTOS VETERINARIOS G&C	“SERVIICO DE ESTERILIZACIÓN CANINA Y FELINA CON APLICACIÓN DE MICROCHIP Y REGISTRO”	N° 1457 04.06.2025	12 MESES	\$75.003.000
CONTRATO POR ADJUDICACION PROPUESTA PUBLICA	CLARO CHILE SPA	“CONTRATACIÓN DE ENLACES DE TELECOMUNICACIONES, RED MPLS, ENLACES DE INTERNET, TELEFONÍA IP, TELEFONÍA FIJA Y MÓVIL, MANTENCIÓN”	N°1473 04.06.2025	36 MESES	\$682.247.125
CONTRATO POR ADJUDICACION PROPUESTA PUBLICA	SISTEMAS TECNOLOGICOS Y BIOMEDICINA LUCY HERNANDE URQUETA EIRL	“ADQUISICIÓN DE 4 ESPIRÓMETROS PORTATIL”	N°1505 11.06.2025	30 días a contar de la aceptación de la OC	\$9.510.480
CONTRATO POR ADJUDICACIÓN	FORTUNATO Y ASOCIADOS LTDA	SERVICIO DE AUDITORÍA EXTERNA	N°1681 30.06.2025	120 días corridos	\$15.000.000

PROPUESTA PUBLICA					
CONTRATO POR ADJUDICACION PROPUESTA PUBLICA	INGESMART SPA	“POSTES INTELIGENTES”	N°1675 26-06.2025	90 días corridos	\$83.172.751
CONTRATO POR ADJUDICACIÓN PROPUESTA PUBLICA	TRIO ARQUITECTURA DISEÑO Y CONSTRUCCION SPA	“HABILITACIÓN PLAZA EDUCATIVA LA ALBORADA”	N°1799 10.07.2025	120 días corridos	\$158.963.716
CONTRATO POR ADJUDICACIÓN PROPUESTA PUBLICA	AMÉRICA CREATIVA SPA	“SERVICIO DE PRODUCCIÓN PARA EVENTOS DE LA DIRECCIÓN DE DESARROLLO COMUNITARIO	N°1977 31.07.2025	Desde suscripción acta de inicio de los servicios	\$19.800.000
CONTRATO POR ADJUDICACIÓN PROPUESTA PUBLICA	ARMA PRODUCCIONES SPA	Ejecución del servicio de “SERVICIO DE PRODUCCIÓN PARA FESTIVAL DEL LIBRO Y LA NIÑEZ, LEER ES CREAR 2025”	N° 1675 21.07.2025	2 días	\$31.580.000
CONTRATO POR ADJUDICACIÓN PROPUESTA PUBLICA	CRISTIAN ALEJANDRO CAREAGA QUIÑONES	Ejecución de la obra "MEJORAMIENTO CENTRO DE LA MUJER"	N°1958 28.07.2025	45 días corridos	\$29.359.602
CONTRATO POR ADJUDICACIÓN PROPUESTA PUBLICA	BANCO DE CRÉDITO E INVERSIONES	“SERVICIO DE CUENTAS CORRIENTES BANCARIAS”	N° 3097 27.11.2025	48 meses	Tasa nominal 0.4050
CONTRATO POR ADJUDICACIÓN PROPUESTA PUBLICA	MAESTRANZA Y MONTAJES INDUSTRIALES PROFECXA SpA	“CENTRO LOGISTICO EL MONTIJO RENCA”.	N°409 24.02.2025	270 días corridos	\$737.720.229
CONTRATO POR ADJUDICACIÓN PROPUESTA PUBLICA	DEMARCO S.A	“CONCESIÓN DEL SERVICIO DE CAMIONES PLANOS PARA EL RETIRO, RECOLECCIÓN Y TRANSPORTE DE RESIDUOS Y DESECHOS VOLUMINOSOS, VEGETALES, RAMAS Y OTRAS LABORES EN LA COMUNA DE RENCA 2025 – 2028.”	N°2451 10.09.2025	36 meses	\$1.428.683.154
CONTRATO POR ADJUDICACIÓN PROPUESTA PUBLICA	FORTUNATO Y ASOCIADOS LIMITADA	“SERVICIO DE AUDITORIA EXTERNA”	N°1681 30.06.2025	120 días corridos	\$15.000.000
CONTRATO POR ADJUDICACIÓN PROPUESTA PUBLICA	CONSTRUCTORA JOMAHER LIMITADA	“PROYECTO MEJORAMIENTO GRADERÍAS, CAMARINES CANCHA Y PISTA PATINAJE ESTADIO MUNICIPAL DE RENCA”	N°1156 12.05.2025	150 días corridos	\$87.865.677
CONTRATACIÓN DIRECTA	SOC DE INGENIERIA Y SERVICIOS HOGG	“ADQUISICIÓN DE ECOTOMÓGRAFO DOPPLER MÁS	N° 3032 18.11.2025	120 días corridos	\$40.448.100

	Y SERRANO LIMITADA S.A	MONITOR ADICIONAL CON INSTALACIÓN EN OBRA PROYECTO FNDR “CONSTRUCCIÓN V CESFAM, COMUNA DE RENCA”			
CONTRATO POR ADJUDICACIÓN PROPUESTA PUBLICA	SONIDO NEGRO PROUECCIONES SPA	SERVICIO DE PRODUCCIÓN Y ARRIENDO PARA FONDAS “CIERRE PERIMETRAL, MONTAJE, HABILITACIÓN DE ESPACIOS E INFRAESTRUCTURA DE LAS FONDAS FAMILIARES 2025”	Nº2068 13.08.2025	12 al 26 de septiembre	\$98.900.000
CONTRATO POR ADJUDICACIÓN PROPUESTA PUBLICA	AM PRODUCCIONES SPA	SERVICIO DE PRODUCCIÓN Y ARRIENDO PARA FONDAS “MONTAJE DE ESCENARIO, TÉCNICA, ARTISTA Y GRANJA”	Nº2068 13.08.2025	12 al 26 de septiembre	\$189.600.000
CONTRATO POR ADJUDICACIÓN PROPUESTA PUBLICA	MOVILES CHILE S.A	SERVICIO DE PRODUCCIÓN Y ARRIENDO PARA FONDAS “SERVICIOS SANITARIOS, ARRIENDO DE BAÑOS QUÍMICOS Y LAVAMANOS	Nº2068 13.08.2025 Nº2465 15.09.2025 aprueba aumento de contrato	16 al 22 de septiembre	\$18.849.600
CONTRATO POR ADJUDICACIÓN	JOKER SERVICIOS SPA	“SERVICIO DE PRODUCCION JORNADAS MI PRIMER ROBOT”	Nº2792 28.10.2025	12 al 21 de noviembre	\$ 19.040.000
CONTRATO POR ADJUDICACIÓN	JOKER SERVICIOS SPA	“DÍA DEL FUNCIONARIO MUNICIPAL Y RECONOCIMIENTO CORPORACIÓN MUNICIPAL”	Nº2697 15.10.2025	22 al 30 de octubre	\$47.940.000
APRUEBA INTENCIÓN GRAN COMPRA	TECNOLOGÍA BS SPA	ACUERDO COMPLEMENTARIO PARA LA ADQUISICIÓN DE “ADQUISICIÓN DE LICENCIAS GOOGLE WORKPACE ENTERPRICE STANDARD GAMA 3	Nº2959 11.11.2025	12 meses	US \$ 123.094
CONTRATO POR ADJUDICACIÓN	JOKER SERVICIOS SPA	“SERVICIO DE PRODUCCIÓN PARA EVENTOS DE LA DIRECCIÓN DE DESARROLLO COMUNITARIO, LINEA 3 SERVICIO DE CATERING PARA EVENTO ACTIVIDAD DIRIGENTES”	Nº 1954 READ 28.07.2025	2 días hasta 07.08.2025	\$9.401.000

CONTRATO POR ADJUDICACIÓN	AM PRODUCCIONES SPA	“SERVICIO DE PRODUCCIÓN PARA EVENTOS DE LA DIRECCIÓN DE DESARROLLO COMUNITARIO, LINEA 1 EVENTO BIENVENIDO SEPTIEMBRE”	N°1977 READ 31.07.2025	Evento 05.09.2025	\$14.595.840
CONTRATO POR ADJUDICACIÓN	CRISTIAN ALEJANDRO CAREAGA QUIÑONES	“OBRA VENDIDA PARA MEJORAMIENTO Y/O REPARACIÓN DE VIVIENDAS, PARA FAMILIAS BENEFICIADAS CON EL PROGRAMA HABITABILIDAD CONVOCATORIA AÑO 2024”	N° 2888 READ 04.11.2025	60 días corridos	\$ 24,700.000
CONTRATO POR ADJUDICACIÓN	BANCO DE CREDITO INVERSIONES	"SERVICIO DE CUENTAS CORRIENTES BANCARIAS ID 4956-73-LQ25"	N°3097 27.11.2025	48 meses	0,4050% mensual
CONTRATO POR ADJUDICACIÓN		“CONSTRUCCIÓN PISTA ATLÉTICA ESTADIO MUNICIPAL, COMUNA DE RENCA	N°2867 03.11.2025	150 días corridos	\$359.584.087
CONTRATO POR ADJUDICACIÓN	GROWTH PARTNER NETWORK SPA	“SERVICIO DE ADQUISICIÓN Y SOPORTE DE CRÉDITOS EN GOOGLE CLOUD PLATFORM (GCP)”	N° 2043 07.08.2025	12 meses	\$17.850.000
CONTRATO POR ADJUDICACIÓN	pi S.A	“SERVICIO DE RECAUDACIÓN POR MEDIOS ELECTRÓNICOS, COMUNA DE RENCA”	N°3002 13.11.2025	36 meses	\$1.000.000.000
CONTRATO POR ADJUDICACIÓN	OMA SPA	"ADQUISICIÓN DE TROTADORA PARA PROYECTO FNDR “CONSTRUCTORA V CEFAM, COMUNA DE RENCA”	N°2443 10.09.2025	3 días hábiles	\$12.733.000
CONTRATO POR ADJUDICACIÓN	MEDIPLEX S.A	“ADQUISICÓN DE EQUIPOS MÉDICOS PARA PROYECTO FNDR “CONSTRUCCIÓN V CEFAM, COMUNA DE RENCA” “MONITOR DE PRESIÓN ARTERIAL NO INVASIVA CON OXIMETRÍA”	N° 2598 03.101.2025	30 días corridos	\$46.024.440
CONTRATO POR ADJUDICACIÓN	PATRICIO GONZALEZ HERNÁNDEZ	“REPARACIÓN DE PSISICNAS MUNICIPALES”	N°1000 28.04.2025	15 días hábiles	\$53.564.280
CONTRATACIÓN DIRECTA	SERVINEL SPA	“CONSTRUCCIÓN DE REFUERZOS DE CANALES	N°1418 02.06.2025	90 días corridos	\$158.988.026
CONTRATO POR ADJUDICACIÓN	AMÉRICA CREATIVA SPA	“PRODUCCIÓN ENCUENTRO COMUNAL	N°1664 26.06.2025	1 día hábil	\$18.200.000

		DEL CUEQUERO Y LA CUQUERA”			
CONTRATO POR ADJUDICACIÓN	GASCO GLP S.A	“ADQUISICIÓN DE VALES DE GAS PARA RECARGA DE CILINDROS”	N°1338 23.05.2025	4 días hábiles	\$206.996.800
CONTRATO POR ADJUDICACIÓN	SERVICIO DE ASEO INDUSTRIAL ANDES LIMITADA	“SERVICIO DE ASEO Y MANTENCIÓN DE DEPENDENCIAS MUNICIPALES 2025-2027”	N°3134 04.12.2025	36 meses	\$ 1.491.688.800
CONTRATO POR ADJUDICACIÓN	FORTUNATO Y ASOCIADOS LIMITADA	“SERVICIO DE AUDITORÍA EXTERNA”	N°1681 30.06.2025	165 días corridos	\$ 15.000.000
RENOVACIÓN DE CONTRATO	CONECTADOS SpA	“SERVICIO DE ARRIENDO DE BILLETERAS ELECTRONICAS PARA AYUDA SOCIAL A VECINOS Y VECINAS DE LA COMUNA DE RENCA”	N°955 23.04.2025	12 meses	\$174.000.000
CONTRATO POR ADJUDICACIÓN	BION HEALTH SPA	"ADQUISICIÓN DE EQUIPAMIENTO PARA PROYECTO FNDR "CONSTRUCCIÓN V CESFAM, COMUNA DE RENCA" CÓDIGO BIP 40000150-0" LÍNEA 2	N° 405 24.02.2025	30 días corridos	\$43.619.145.
CONTRATO POR ADJUDICACIÓN	UTP DEAS CONSULTORES LIMITADA Y FERNANDO ANDRÉS MUÑOZ ROJAS	“ANÁLISIS Y PROYECCIÓN MUNICIPAL DE RENCA 2035”	N°2866 03.11.2025	120 días corridos	\$21.000.000
CONTRATO POPR ADJUDICACIÓN	ABARLEC INGENIERIA Y CONSTRUCCIÓN SPA	“CONSTRUCCIÓN DE ILUMINACIÓN PEATONAL JOSE MANEUL BALMACEDA”	N°1958 23.07.2025	89 días	\$44.994.198
CONTRATO POR ADJUDICACIÓN	CONTROL, GESTIÓN Y ASUNTOS VETERINARIOS FRANCISCA BERNARDITA COLLAO DONOSO E.I.R.L	“SERVICIO DE ESTERILIZACIÓN CANINA Y FELINA”	N°1457 02.06.2025	12 meses	\$75.003.000
CONTRATO POR ADJUDICACIÓN	CRISTIAN ALEJANDRO CAREAGA QUIÑONES	“MEJORAMIENTO CENTRO DE LA MUJER”	N°1958 28.07.2025	45 días corridos	\$ 29.353.602
CONTRATACIÓN DIRECTA	COOPERATIVA DE TRABAJO PROTECCIÓN Y MANTENCIÓN DE ÁREAS VERDES “PRYMAVE”	“SERVICIO DE ASEO DEPENDENCIAS MUNICIPALES”	N° 751 31.03.2025	5 meses	\$37.000.000
CONTRATO POR ADJUDICACIÓN	JOKER SERVICIOS SPA	SERVICIO DE PRODUCCIÓN CUENTA PÚBLICA 2025	N°1083 06.05.2025	1 día	\$11.662.000
CONTRATO POR ADJUDICACIÓN	RADIOVAN SPA	“CONTRATACIÓN DE SERVICIOS DE	N°1656 25.06.2025	36 meses	\$ 516.609.406

		TRANSPORTE PARA VECINAS, VECINOS Y ORGANIZACIONES SOCIALES DE LA COMUNA”			
CONTRATO POR ADJUDICACIÓN	SOCIEDAD DE INVERSIONES PUBLICITARIAS S&S SPA	"SUMINISTRO DE IMPRESIÓN DE MATERIAL GRÁFICO"	N°1472 04.06.2025	36 meses	\$600.000.000
CONTRATO POR ADJUDICACIÓN	FUNDACIÓN VIVIENDA	“SUMINISTRO, TRANSPORTE E INSTALACIÓN DE VIVIENDAS DE EMERGENCIA BÁSICA DE 11 Y 19 M2 PARA VECINOS DE LA COMUNA EN SITUACIÓN DE EMERGENCIA HABITACIONAL”	N°1225 15.05.2025	12 meses	\$20.000.000
CONTRATO POR ADJUDICACIÓN	CLARO CHILE SPA	“ENLACES DE TELECOMUNICACIONES, RED MPLS INTERNET	N°1473 04.06.2025	36 meses	\$790.365.244
CONTRATO POR ADJUDICACIÓN	INGESMART SPA	“POSTES INTELIGENTES”	N°1675 26.06.2025	90 días corridos	\$ 83.172.751
CONTRATO POR ADJUDICACIÓN	IMPORTADORA Y DISTRIBUIDORA ARQUIMED LIMITADA	“ADQUISICIÓN DE EQUIPOS MÉDICOS PARA PROYECTO FNDR CONSTRUCCIÓN V CESFAM, COMUNA DE RENCA CÓDIGO BIP 40000150- 0” LÍNEA 14	N°282 06.02.2025	30 días corridos	\$9.472.400
CONTRATO POR ADJUDICACIÓN	EVENTOS TURÍSTICOS SPA	“SERVICIO DE PRODUCCIÓN COSTUMBRISTA DEL CUASIMODO”	N°951 22.04.2025	2 días	\$ 22.884.615
CONTRATO POR ADJUDICACIÓN	TRÍO ARQUITECTURA DISEÑO Y CONSTRUCCIÓN SPA	“HABILITACIÓN PLAZA EDUCATIVA LA ALBORADA”	N°1799 10.07.2025	120 días corridos	\$ 158.963.716
CONTRATACIÓN DIRECTA	TRANSPORTES RADIOVAN LIMITADA	"SERVICIO DE TRANSPORTES PARA VECINAS, VECINOS Y ORGANIZACIONES SOCIALES DE LA COMUNA	N°364 19.92.2025	28 días corridos	\$ 32.988.566
CONTRATO POR ADJUDICACIÓN	RADIOVAN SPA	“SERVICIO DE TRANSPORTE PARA TRASLADO DE FUNERALES”	N°1449 03.06.2025	12 meses	\$50.000.000
CONTRATO POR ADJUDICACIÓN	JOSE TOMAS BASCUÑAN FERRER E.I.R.L	“PLATAFORMA WEB INTERACTIVA DE ACCESO PÚBLICO”	N°1518 11.06.2025	90 días corridos	\$20.000.000
CONTRATO POR ADJUDICACIÓN	SISTEMAS TECNOLÓGICOS Y BIOMEDICINA LUCY HERNÁNDEZ URQUIETA EIRL	“ADQUISICIÓN DE EQUIPOS MÉDICOS Y OTROS EQUIPOS PARA PROYECTO FNDR ‘CONSTRUCCIÓN V CESFAM COMUNA DE	N°1505 11.06.2025	30 días corridos	\$9.510.480

		RENCA", COD BIP 40000150-0" LINEA 2 Espirómetro portátil			
CONTRATO POR ADJUDICACIÓN	CANON CHILE S.A	"ARRIENDO DE 30 MULTIFUNCIONALES Y 2 PLOTTERS"	Nº1083 06.05.2025	36 meses	\$47.205.396
CONTRATO POR ADJUDICACIÓN	COBROTECH SPA	"ADQUISICIÓN DE COMPUTADORES Y OTROS EQUIPOS" LINEA 3	Nº1256 19.05.2025	30 días corridos	\$ 49.967.945
CONTRATO POR ADJUDICACIÓN	AUTOQUE SPA	"CARRO DE ARRASTRE PARA LIBRERÍA MÓVIL"	Nº941 17.04.2025	25 meses y 6 días	\$ 39.682.352
CONTRATO POR ADJUDICACIÓN	JOMAHER LTDA	"PROYECTO MEJORAMIENTO GRADERÍAS, CAMARINES CANCHA Y PISTA DE PATINAJE DEL ESTADIO MUNICIPAL DE RENCA"	Nº1156 12.05.2025	150 días corridos	\$87.865.677
CONTRATO POR ADJUDICACIÓN	PATRICIO GONZALEZ HERNANDEZ	"REPARACIÓN DE PISCINAS MUNICIPALES"	Nº1000 28.04.2025	15 días hábiles	\$ 53.564.280
CONTRATO POR ADJUDICACIÓN	INGENIERIA Y CONSTRUCCION MTV SPA RUT	"MEJORAMIENTO CANCHAS DE FÚTBOL ASOCIACIÓN HISTÓRICA DE FÚTBOL DE RENCA"	Nº1066 06.05.2025	15 meses	\$5.470.586.159
CONTRATACIÓN DIRECTA	INGENIERIA DE SOFTWARE SPA	"SERVICIO DE MANTENCIÓN DE SISTEMAS INFORMÁTICOS DE RECURSOS HUMANOS (PERSONAL Y REMUNERACIONES, AUTOCONSULTAS Y RELOJ CONTROL)	Nº1045 02.05.2025	24 meses	23,205 UF mensuales
CONTRATO POR ADJUDICACIÓN	SERVICIOS DE CONSTRUCCIÓN Y MANTENCIÓN SpA	SERVICIO DE OBRAS COMPLEMENTARIAS EN PUNTOS DE PARADA RED MOVILIDAD DEL SISTEMA DE TRANSPORTE PUBLICO METROPOLITANO	Nº 954 23.04.2025	140 días corridos	\$ 621.993.784
CONTRATO POR ADJUDICACIÓN	SERVICIOS VIALES ANALIA BRAVO ASTUDILLO E.I.R.L	SUMINISTRO E INSTALACIÓN DE 77 SEÑALETICAS EN DIFERENTES PARADEROS DE LA COMUNA DE RENCA	Nº502 11.03.2025	75 días corridos	\$7.000.000
CONTRATO POR ADJUDICACIÓN	RICARDO MANUEL VENEGAS ROJAS	"MARTILLERO REMATE VEHICULOS MUNICIPALES Y OTROS"	Nº1326 20.05.2025	36 meses	\$ 0 El servicio contratado no irrogará gasto para el Municipio
CONTRATO POR ADJUDICACIÓN	MAESTRANZA Y MONTAJES INDUSTRIALES PROFECA SpA	"CENTRO LOGISTICO EL MONTIJO RENCA"	Nº409 24.02.2025	270 días corridos	\$737.720.229

CONTRATO POR ADJUDICACIÓN	HABITERRA ARQUITECTURA Y URBANISMO LTDA	MODIFICACIÓN PARCIAL ESPECÍFICA N°1 DE LAS ZONAS INDUSTRIALES, DE EQUIPAMIENTO Y DE RECONVERSIÓN DE LOS POLOS PONIENTE Y ORIENTE DE LA COMUNA	N°647 24.03.2025	18 meses	\$ 214.000.000
CONTRATO POR ADJUDICACIÓN	BION HEALTH SPA	"ADQUISICIÓN DE EQUIPAMIENTO PARA PROYECTO FNDR "CONSTRUCCIÓN V CESFAM, COMUNA DE RENCA" 00150-0" LÍNEA 8	N°405 24.02.2025	30 días corridos	\$8.793.017
CONTRATO POR ADJUDICACIÓN	BION HEALTH SPA	"ADQUISICIÓN DE EQUIPAMIENTO PARA PROYECTO FNDR "CONSTRUCCIÓN V CESFAM, COMUNA DE RENCA" 00150-0" LÍNEA 2	N°405 24.02.2025	30 días corridos	\$43.619.145
CONTRATO POR ADJUDICACIÓN	DISTRIBUIDORA DE ARTICULOS MEDICOS MEGAMED CHILE LIMITADA	"ADQUISICIÓN DE EQUIPAMIENTO PARA PROYECTO FNDR "CONSTRUCCIÓN V CESFAM, COMUNA DE RENCA" CÓDIGO BIP 40000150-0" LÍNEA 7	N°405 24.02.2025	30 días corridos	\$28.956.627.
CONTRATO POR ADJUDICACIÓN	IMPORTADORA Y DISTRIBUIDORA ARQUIMED LTDA.	"ADQUISICIÓN DE EQUIPAMIENTO PARA PROYECTO FNDR "CONSTRUCCIÓN V CESFAM, COMUNA DE RENCA" CÓDIGO BIP 40000150-0" LÍNEA 1	N°405 24.02.2025	30 días corridos	\$ 35.229.783
CONTRATO POR ADJUDICACIÓN	TEK CHILE S.A.	"SERVICIO DE MANTENCIÓN, MONITOREO, PREVISIÓN E INSTALACIÓN DE SEMÁFOROS Y ELEMENTOS SEMAFÓRICOS"	N° 64 10.01.2025	48 meses	91,58 UTM mensuales
CONTRATACIÓN DIRECTA	PONTIFICIA UNIVERSIDAD CATÓLICA DE CHILE	"SERVICIO DE APOYO EN GESTION DE PROYECTOS MUNICIPALES".	N°3029 31.12.2024	12 meses	842,52 UF
CONTRATO POR ADJUDICACIÓN	PETRINOVIC SPA	"ARRIENDO Y MANTENCIÓN DE GABINETE PSICOTECNICO PARA LA DIRECCIÓN DE TRANSITO DE LA MUNIICIPALIDAD DE RENCA"	N°2473 16-09.2025	36 meses	\$661.957 mensual
CONTRATO POR ADJUDICACIÓN	DEMARCO S.A	"CONCESIÓN DEL SERVICIO DE CAMIONES PLANOS PARA EL RETIRO, RECOLECCIÓN	N°2451 10.09.2025	36 meses	\$ 1.428.683.154

		Y TRANSPORTE DE RESIDUOS Y DESECHOS VOLUMINOSOS, VEGETALES, RAMAS Y OTRAS LABORES EN LA COMUNA DE RENCA			
CONTRATO POR ADJUDICACIÓN	MEDIPLEX S.A	“ADQUISICIÓN DE EQUIPOS MÉDICOS PARA PROYECTO FNDR “CONSTRUCCIÓN V CESFAM, COMUNA DE RENCA” CÓDIGO BIP 40000150-0, LÍNEA 2 “MONITOR DE PRESIÓN ARTERIAL NO INVASIVA CON OXIMETRÍA”	Nº1962 28.07.2025	30 días corridos	\$ 46.024.440
CONTRATO POR ADJUDICACIÓN	EDUARDO ALEXIS GUAILLA ULLOA	"PROYECTO DE AGUA POTABLE ESTABLECIMIENTO EDUCACIONAL SANTA JUANA DE LESTONNAC COMUNA DE RENCA"	Nº3202 09.12.2025	68 días corridos	\$113.273.215
CONTRATO POR ADJUDICACIÓN	UTP CLARA BEATRIZ SALINAS CASTILLO Y FERNANDO ANDRÉS MUÑOZ ROJAS	“ANÁLISIS Y PROYECCIÓN MUNICIPAL DE RENCA 2035”	Nº2866 03.11.2025	120 días corridos	\$21.000.000
CONVENIO MARCO	TECNOLOGÍA BS SPA	ACUERDO COMPLEMENTARIO PARA LA ADQUISICIÓN DE “ADQUISICIÓN DE LICENCIAS GOOGLE WORKPACE ENTERPRICE STANDARD GAMA 3 POR 12 MESES”	Nº2259 11.11.2025	12 meses	US \$ 123.094 anual
CONTRATACIÓN DIRECTA	SOCIEDAD DE INGENIERÍA Y SERVICIOS HOGG Y SERRANO LIMITADA S.A	“ADQUISICIÓN DE ECOTOMÓGRAFO DOPPLER MÁS MONITOR ADICIONAL CON INSTALACIÓN EN OBRA PROYECTO FNDR CONSTRUCCIÓN V CESAFM COMUNA DE RENCA”	Nº3032 18.11.2025	60 días corridos Más 24 meses por garantía	\$40.448.100
CONTRATO POR ADJUDICACIÓN	CONSTRUCCIONES INGENIERÍA Y PROYECTOS INGPROCON LIMITADA	“CONSTRUCCIÓN PROYECTO DE RIEGO AVENIDA JOSÉ MANUEL BALMACEDA, TRAMO IGNACIO CARRERA PINTO / NICANOR FAJARDO, COMUNA DE RENCA”	Nº3096 27.11.2025	75 días corridos	\$100.762.417
CONTRATO POR ADJUDICACIÓN	CONSTRUCTORA RIC SPA	PAVIMENTACION Y AGUAS LLUVIAS CALLE RIO MAIPO, ENTRE AV. MANUEL RODRIGUEZ Y AV. EL CERRO, COMUNA DE RENCA”	Nº62 10.01.2025	180 días corridos	\$152.317.996

CONTRATO POR ADJUDICACIÓN	HELP SEGUROS DE VIDA S.A	“ADQUISICIÓN PLAN COMPLEMENTARIO DE SALUD Y DENTAL O SISTEMA DE REEMBOLSO DE SALUD Y DENTAL PARA SOCIOS Y SOCIAS DEL SERVICIO DE BIENESTAR MUNICIPAL Y SUS CARGAS LEGALES”	N°3270 15.12.2025	12 meses	\$ 0,4767 U.F por socio
CONTRATO POR ADJUDICACIÓN	DIPROMED	CONTRATO POR ADJUDICACIÓN “ADQUISICIÓN DE EQUIPOS MÉDICOS INSTALADOS EN OBRA PROYECTO FNDR “CONSTRUCCIÓN V CEFAM, COMUNA DE RENCA” CÓDIGO BIP 40000150-0” Línea 6	N°2883 19.12.2024	120 días corridos	\$21.978.880
CONTRATACION POR ADJUDICACION	EHL SPA	ADQUISICIÓN DE EQUIPOS MÉDICOS INSTALADOS EN OBRA POYECTO FNDR “CONSTRUCCIÓN V CEFAM, COMUNA DE RENCA” LINEA 7	N°2883 19.12.2024	120 días corridos	\$ 47.266.800
CONTRATACION POR ADJUDICACION	ANDOVER ALIANZA MEDICA S.A	“ADQUISICIÓN DE EQUIPOS MÉDICOS PARA PROYECTO FNDR CONSTRUCCIÓN V CEFAM, COMUNA DE RENCA CÓDIGO BIP 40000150-0. LINEA 15	N°282 06.02.2025	30 días corridos	\$23.581.204
CONTRATACION POR ADJUDICACION	AM PRODUCCIONES SPA	SERVICIO DE PRODUCCIÓN Y ARRIENDOS PARA FONDAS FAMILIARES RENCA 2025, LINEA 2 MONTAJE DE ESCENARIO, TÉCNICA, ARTISTAS Y GRANJA	N°2068 13.08.2025	14 días corridos	\$ 189.600.000
CONTRATACION POR ADJUDICACION	ANDRÉS ANGUITA SWINBURN	“SERVICIO DE PRODUCCIÓN Y ARRIENDOS PARA FONDAS FAMILIARES RENCA 2025, LINEA 3 “SERVICIOS SANITARIOS, ARRIENDO DE BAÑOS QUIMICOS Y LAVAMANOS	N°2068 13.08.2025	6 días corridos	\$ 14.565.600.
CONTRATACION POR ADJUDICACION	AMÉRICA CREATIVA SPA	“SERVICIO DE PRODUCCIÓN PARA EVENTOS DE LA DIRECCIÓN DE DESARROLLO COMUNITARIO, LINEA 2 EVENTO BIENVENIDO SEPTIEMBRE”	N°1977 31.07.2025	1 día	\$19.800.000

CONTRATACION POR ADJUDICACION	JOKER SERVICIOS SPA	“SERVICIO DE PRODUCCIÓN PARA EVENTOS DE LA DIRECCIÓN DE DESARROLLO COMUNITARIO, LINEA 3 SERVICIO DE CATERING PARA EVENTO ACTIVIDAD DIRIGENTES”	N°1954 28.07.2025	1 día	\$9.401.000
-------------------------------	---------------------	--	----------------------	-------	-------------

INFORMÁTICA

Tipo de contrato	Contraparte	Objeto	Decreto	Vigencia	Valor
Suma alzada y precio unitario	Claro Chile SPA RUT 96.799.250-K	Enlaces de telecomunicaciones, red MPLS, enlaces de internet, telefonía IP, telefonía fija y móvil, mantención.	Decreto N°1803 – 10/07/2025	36 meses	Total del contrato \$790.365.244
Suma Alzada	Growth partner network SPA RUT 76.967.855-7	Servicio de adquisición y soporte de créditos en Google cloud plataforma (GCP)	Decreto N°2258 – 27-08-2025	12 meses	Total del contrato \$17.850.000
Suma alzada	Tecnología BS SPA RUT 76.852.815-2	Adquisición de licencias de Google workspace Enterprise estándar Gama 3	Decreto N°3187 – 09-12-2025	12 meses	Total del contrato \$113.737.625

Cumplimiento legal y normativo.

Planificación y Presupuesto

Durante el año 2025, el proceso de planificación y formulación presupuestaria de la Municipalidad de Renca se desarrolló en coherencia con los instrumentos de planificación comunal vigentes, particularmente el Plan de Desarrollo Comunal (PLADECO), asegurando la alineación entre las prioridades estratégicas y la asignación de recursos. La Secretaría Comunal de Planificación lideró este proceso, definiendo criterios de priorización orientados al impacto social, la equidad territorial y la sostenibilidad de la inversión, en concordancia con el Programa de Gobierno 2024–2028.

Asimismo, se coordinó la formulación y la programación presupuestaria de las distintas unidades municipales, resguardando la coherencia técnica de las iniciativas y el cumplimiento de la normativa vigente.

En este marco, se incorporan a continuación los principales antecedentes, resultados y acciones desarrolladas por el Departamento de Planificación durante el año 2025.

Elemento	Descripción 2025	Observaciones
Criterios de priorización presupuestaria	a) Gasto Social b) Universalidad de Beneficios c) Apalancamiento de Recursos Externos.	a) 6 de cada 10 pesos se destinan directamente a beneficios y servicios comunitarios. b) Prioridad en ayudas sociales que alcancen de forma masiva a la población, como el programa "Renca Abriga". c) Foco en proyectos con financiamiento estatal para maximizar fondos propios

Principales focos comunales del presupuesto	<p>a) Transformación Urbana:</p> <p>b) Transformación Social</p> <p>c) Transformación Económica:</p> <p>d) Transformación Ambiental</p>	<p>a) Alza del 160% en el presupuesto en obras civiles. Focos específicos en pavimentación y bacheo (\$350 millones), recuperación de espacios públicos y la iluminación de calles y plazas.</p> <p>b) Consolidación de programas como "Crecer en Renca" y red de cuidados "Renca te Cuida"</p> <p>c) Alianza público-privada mediante Corporación "La Fábrica" y nueva Agencia de Inversiones.</p> <p>d) Gestión autónoma del Cerro Renca (\$225 millones) y mantención de parques.</p>
Instrumentos utilizados para priorización (PLADECO, planes, carteras, etc.)	<p>a) PLADECO vigente.</p> <p>b) Cartera de Inversión Externa</p> <p>c) Planes Específicos</p>	<p>b) Cartera de 123 proyectos (M\$ 188.744) para captar fondos GORE o sectoriales.</p> <p>c) Planes de direcciones con metas, indicadores, responsables y hojas de ruta anuales.</p>
Coordinación interna (unidades participantes)	<p>a) Alcalde</p> <p>b) Secretaría Comunal de Planificación</p> <p>c) Dirección de Administración y Finanzas</p> <p>d) Concejo Municipal</p>	<p>a) Define criterios y presenta el presupuesto al concejo municipal.</p> <p>b) Evalúa el cumplimiento de los planes, programas, proyectos e inversiones. Elabora el presupuesto, asesora al Alcalde y evalúa el cumplimiento del presupuesto municipal.</p> <p>c) Colabora con la SECPLAN en la elaboración del Presupuesto. Proyecta los ingresos por Patentes y Permisos de Circulación basándose en el comportamiento histórico y las variables macroeconómicas del país.</p> <p>d) Aprueba el presupuesto municipal, fiscaliza gastos y puede ordenar auditorías externas.</p>
Hitos del ciclo presupuestario (fechas o etapas clave)	<p>a) Formulación</p> <p>b) Discusión</p> <p>c) Aprobación</p> <p>d) Ejecución</p> <p>e) Control y Evaluación</p>	<p>a) Definición de criterios presupuestarios en Julio y la entrega de formularios de presupuesto por direcciones en agosto.</p> <p>- Análisis y priorización durante la primera quincena de agosto.</p> <p>- Preparación de la propuesta de presupuesto municipal, durante la segunda quincena de agosto y septiembre.</p> <p>b) Entrega del Presupuesto al concejo municipal, primera semana de octubre.</p> <p>- Pronunciamiento del concejo municipal. Tercera semana de octubre en adelante.</p> <p>c) Aprobación definitiva del presupuesto municipal, antes del 15 de diciembre.</p> <p>d) Implementación del gasto programado durante todo el año siguiente.</p> <p>e) Revisión de ejecución mensual, trimestral, semestral</p>

Se presenta la ejecución presupuestaria global municipal 2025

Ítem	Presupuesto inicial 2025 (M\$)	Presupuesto vigente 2025 (M\$)	Ejecutado 2025 (M\$)	% Ejecución	Comentario SECPLAN (máx. 2 líneas)
Ingresos	91.510.361	104.381.873	98.961.649	94,81%	Se considera la ejecución en base a los ingresos percibidos
Gastos	91.510.361	104.381.873	84.381.383	80,84%	Se considera la ejecución en base a los gastos devengados

Se presentan las modificaciones presupuestarias más relevantes de 2025

N°	Modificación relevante	Monto (M\$)	Motivo	Área impactada	Observación SECPLAN (máx. 2 líneas)
1	Ajuste del Saldo Inicial de Caja (SIC)	11.022.362	Actualización del saldo de caja según el cierre real del año anterior e incorporación de recursos SUBDERE.	Finanzas, Personal, Obras Civiles y DIDECO.	Permite financiar el "arrastré" y asegurar el cumplimiento de obligaciones del año anterior.
2	Acompañamiento Integral y Plan Laboral	31.917	Reintegro de recursos del convenio FOSIS para el Programa	DIDECO, Operaciones (Aseo) y Planificación.	Reintegra recursos no utilizados y asegura

			Familias y reasignación para personal de PLADECO y Aseo.		continuidad del servicio de barrido de calles.
3	Remodelación Oficinas Atención Público	90.761	Reasignación de presupuesto de Edificios a Obras de Remodelación.	Atención al Público	Permite la ejecución de obras de mejora en los espacios de atención presencial municipal.
4	Proyecto Sendero Cerro Colorado	161.433	Incorporación de recursos SUBDERE (PMU) para la construcción de senderos en el Parque Metropolitano Cerros de Renca.	Medio Ambiente / SECPLAN (Obras).	Financiamiento externo para potenciar el valor recreativo y ambiental de los cerros de la comuna.
5	Reposición de Vehículos y Robótica	301.915	Ingreso por seguros de vehículos robados y donación de Costanera Norte para el programa "Mi Primer Robot".	Operaciones (Logística) y Cultura.	Repone maquinaria pesada (camiones y retroexcavadora) y financia programas de innovación educativa.
6	Iluminación Arturo Prat y Textos Navidad	117.950	Recursos SUBDERE para iluminación y reasignación interna para la adquisición de Textos de Navidad.	Operaciones (Alumbrado) y DIDECO (Social).	Mejora la seguridad vial/peatonal y asegura beneficios sociales estacionales para la comunidad.
7	Bonos Salud/Educación e Infraestructura Social	1.022.056	Incorporación de recursos del Tesoro Público para beneficios legales de funcionarios y desde SUBDERE para proyecto de "Construcción Sede Lo Boza"	Corporaciones de Salud y Educación; Vivienda (Lo Boza).	Pago de aguinaldos y bonos, además de concretar la construcción de la Sede Social Lo Boza.
8	Ajuste Operativo de Fin de Año	202.507	Reasignación de saldos de transportes, mantención de sumideros y custodia para cubrir gastos de Correo e Impuestos.	Operaciones y Administración.	Ajuste técnico para el cierre de cuentas y cumplimiento de obligaciones de servicios básicos.

Auditorías y pronunciamientos

JURÍDICO

Institución	Motivo	Resultado 2025	Observaciones
Contraloría	Informe Final N°261 – 9 de diciembre de 2025. Informe N°723 de fecha 23 de abril del 2025.		Auditoría y examen de cuentas al contrato denominado "Construcción V Cesfam" Auditoría los gastos, al uso de recursos y a las transferencias otorgadas por la Municipalidad de Renca
Tribunales			

Servicios públicos			
--------------------	--	--	--

Transparencia

JURÍDICO

Se presenta la gestión efectuada por el municipio a partir de la Ley de Transparencia durante el año 2025.

INFORMACIÓN	DATO
Número de solicitudes a través de la Ley de Transparencia	410
Número de respuestas entregadas por solicitudes por Ley de Transparencia	374
Número de solicitudes por Ley de Transparencia derivadas a otro servicio	21
Número de solicitudes por Ley de Transparencia no respondidas justificadamente	0
Número de solicitudes por Ley de Transparencia no respondidas (excepto las incluidas en la fila anterior)	0
Número de reclamos por Ley de Transparencia	0

Se presentan los datos respecto a los juicios y causas

Corte Suprema - 2025

Rol	Era	Caratulado
57931	2025	DAMIANO/DEPARTAMENTO INSPECCIÓN MUNICIPALIDAD DE RENCA
56574	2025	ARZOBISPADO DE SANTIAGO/MUNICIPALIDAD DE RENCA
51972	2025	PÉREZ SÁNCHEZ BASTIÁN BRIAN CON ILUSTRE MUNICIPALIDAD DE RENCA
46913	2025	QUIROZ/ILUSTRE MUNICIPALIDAD DE LO BARNECHEA
41539	2025	NAVARRO PAREDES MARÍA ANTONIETA CONTRA I. MUNICIPALIDAD DE RENCA
32212	2025	SALAS VIDAL ANA/MUNICIPALIDAD DE RENCA
31763	2025	BUENO/MUNICIPALIDAD DE RENCA
30496	2025	SOTO ALBORNOZ CLAUDIO ANDRES CONTRA ILUSTRE MUNICIPALIDAD DE RENCA
28745	2025	FUENTES/MUNICIPALIDAD DE RENCA
28899	2025	SALAS/MUNICIPALIDAD DE RENCA
28503	2025	LEÓN CASANOVA MARCELA ISABEL CONTRA ILUSTRE MUNICIPALIDAD DE RENCA
23389	2025	DAMIANO/MUNICIPALIDAD DE RENCA
18606	2025	SOTO/MUNICIPALIDAD DE RENCA
17187	2025	SILVA/MUNICIPALIDAD DE RENCA
15686	2025	SANDOVAL/MUNICIPALIDAD DE RENCA
7106	2025	VERATEC SPA/MUNICIPALIDAD DE RENCA
3779	2025	NAVARRO/MUNICIPALIDAD DE RENCA
3780	2025	NAVARRO/MUNICIPALIDAD DE RENCA

Corte de Apelaciones - 2025

Rol	Era	Corte	Caratulado
26961	2025	C.A. de Santiago	JIMÉNEZ/MUNICIPALIDAD DE RENCA
26080	2025	C.A. de Santiago	DAMIANO/DEPARTAMENTO INSPECCIÓN MUNICIPALIDAD DE RENCA
4880	2025	C.A. de Santiago	PUBLICIDAD EN RUTA COMUNICACIONES Y DIFUSIÓN S.A./DEPARTAMENTO INSPECCIÓN MUNICIPALIDAD DE RENCA
25795	2025	C.A. de Santiago	DAMIANO/DEPARTAMENTO INSPECCIÓN MUNICIPALIDAD DE RENCA
25703	2025	C.A. de Santiago	ARZOBISPADO DE SANTIAGO/MUNICIPALIDAD DE RENCA
4719	2025	C.A. de Santiago	POWER GRAPHICS COMUNICACIONES S.A./DEPARTAMENTO INSPECCIÓN MUNICIPALIDAD DE RENCA
4720	2025	C.A. de Santiago	POWER GRAPHICS COMUNICACIONES S.A./DEPARTAMENTO INSPECCIÓN MUNICIPALIDAD DE RENCA
25121	2025	C.A. de Santiago	VELÁSQUEZ/CORP. MUNICIPAL DE RENCA
4719	2025	C.A. de Santiago	REYES SAN MARTIN CLAUDIO ANDRÉS/CARABINEROS DE CHILE-MUNICIPALIDAD DE RENCA
4609	2025	C.A. de Santiago	INDUSTRIAS DE TECNOLOGÍA HIDRÁULICA EN MINERÍA Y CONSTRUCCIÓN S.A. (TEHMO S.A)/MUNICIPALIDAD DE RENCA
4676	2025	C.A. de Santiago	PÉREZ SÁNCHEZ BASTIÁN BRIAN / ILLUSTRE MUNICIPALIDAD DE RENCA
24904	2025	C.A. de Santiago	JIMÉNEZ/MUNICIPALIDAD DE RENCA
907	2025	C.A. de Santiago	CONSTANZO/MUNICIPALIDAD DE RENCA
4096	2025	C.A. de Santiago	RODRIGUEZ/MUNICIPALIDAD DE RENCA
3662	2025	C.A. de Santiago	SILVA/MUNICIPALIDAD DE RENCA
21136	2025	C.A. de Santiago	NAVARRETE/MUNICIPALIDAD DE RENCA
2798	2025	C.A. de Santiago	VIDAL/MUNICIPALIDAD DE RENCA
2996	2025	C.A. de Santiago	SOTO ALBORNOZ CLAUDIO ANDRÉS /ILLUSTRE MUNICIPALIDAD DE RENCA
2975	2025	C.A. de Santiago	OSSES LILLO ERIKA DE LAS MERCEDES / ILLUSTRE MUNICIPALIDAD DE RENCA
574	2025	C.A. de Santiago	SALAS/MUNICIPALIDAD DE RENCA
575	2025	C.A. de Santiago	SALAS/MUNICIPALIDAD DE RENCA
2826	2025	C.A. de Santiago	LEÓN CASANOVA MARCELA ISABEL/ILLUSTRE MUNICIPALIDAD DE RENCA
15392	2025	C.A. de Santiago	SOCIEDAD DALBOSCO HNOS Y CIA LTDA/GALLARDO
532	2025	C.A. de Santiago	SALAS/MUNICIPALIDAD DE RENCA
523	2025	C.A. de Santiago	FUENTES/MUNICIPALIDAD DE RENCA
2186	2025	C.A. de Santiago	SANDOVAL/MUNICIPALIDAD DE RENCA
2356	2025	C.A. de Santiago	MIAMI 1 SPA/MUNICIPALIDAD DE RENCA
13883	2025	C.A. de Santiago	FUENTES/MUNICIPALIDAD DE RENCA
13888	2025	C.A. de Santiago	SALAS/MUNICIPALIDAD DE RENCA
13738	2025	C.A. de Santiago	SALAS/MUNICIPALIDAD DE RENCA
347	2025	C.A. de Santiago	SILVA/MUNICIPALIDAD DE RENCA
348	2025	C.A. de Santiago	SOTO/MUNICIPALIDAD DE RENCA
11313	2025	C.A. de Santiago	DAMIANO/MUNICIPALIDAD DE RENCA
1732	2025	C.A. de Santiago	COMERCIAL E IMPORTADORA DE PRODUCTOS VARIOS LIMITADA/MUNICIPALIDAD DE RENCA
1465	2025	C.A. de Santiago	LAZO/ASESORIAS AGR COMPAÑIA LIMITADA.
8552	2025	C.A. de Santiago	SOTO/MUNICIPALIDAD DE RENCA
8233	2025	C.A. de Santiago	SILVA/MUNICIPALIDAD DE RENCA
5216	2025	C.A. de Santiago	DIMENSION S.A./ILLUSTRE MUNICIPALIDAD DE RENCA
4327	2025	C.A. de Santiago	MUNICIPALIDAD DE RENCA/INVERSIONES CAMPOS DEPORTIVOS DEL SUR LIMITADA
724	2025	C.A. de Santiago	TUTELEERS/MUNICIPALIDAD DE RENCA
749	2025	C.A. de Santiago	CORREAL/MUNICIPALIDAD DE RENCA
2226	2025	C.A. de Santiago	VERATEC SPA/MUNICIPALIDAD DE RENCA
1636	2025	C.A. de Santiago	MEZA/HOSPITAL SAN JUAN DE DIOS
1602	2025	C.A. de Santiago	MUÑOZ/CASTRO
321	2025	C.A. de Santiago	EMARDO CHRISTIAN HANTELMAHNN GODOY C/ HEYLER GAMBOA ALEGRIA
481	2025	C.A. de Santiago	BUENO/MUNICIPALIDAD DE RENCA

Causas Civiles - 2025

Rol	Tribunal	Ematulado
Columna1	Columna2	Columna3
C-16365-2025	3º Juzgado Civil de Santiago	AVILA DEPARTAMENTO TRANSITO MUNICIPALIDAD DE RENCA
C-16368-2025	24º Juzgado Civil de Santiago	MUNICIPALIDAD DE RENCA/GARCIA
C-14633-2025	22º Juzgado Civil de Santiago	CASA GRANDE MOTOR LIMITADA MUNICIPALIDAD DE RENCA
C-14772-2025	13º Juzgado Civil de Santiago	MUNICIPALIDAD DE RENCA/CLUB DE HUASOS MANUEL RODRI
C-14054-2025	8º Juzgado Civil de Santiago	SELEMAN ELECTRICIDAD INDUSTRIAL LTDA. MUNICIPALIDA
C-13903-2025	18º Juzgado Civil de Santiago	MUNICIPALIDAD DE RENCA/FARZOBISPADO DE SANTIAGO
C-12969-2025	29º Juzgado Civil de Santiago	MUNICIPALIDAD DE RENCA/JUCDEC AUX/COMUNICACION EXTE
C-12968-2025	29º Juzgado Civil de Santiago	MUNICIPALIDAD DE RENCA/JUCDEC AUX/COMUNICACION EXTE
C-12911-2025	2º Juzgado Civil de Santiago	MUNICIPALIDAD DE RENCA/CLUB DE HUASOS MANUEL RODRI
C-11921-2025	23º Juzgado Civil de Santiago	PIFFO MUNICIPALIDAD DE RENCA
C-1078-2025	30º Juzgado Civil de Santiago	CASINOS C&C SPA MUNICIPALIDAD DE RENCA
C-1076-2025	30º Juzgado Civil de Santiago	CASINOS C&C SPA MUNICIPALIDAD DE RENCA
C-9623-2025	26º Juzgado Civil de Santiago	INDUSTRIAS DE TECNOLOGIA HIDRAULICA EN MINERIA Y C
C-9613-2025	14º Juzgado Civil de Santiago	NAVARRETE MUNICIPALIDAD DE RENCA
C-9613-2025	14º Juzgado Civil de Santiago	NAVARRETE MUNICIPALIDAD DE RENCA
C-8442-2025	11º Juzgado Civil de Santiago	MORA MUNICIPALIDAD DE RENCA
C-8376-2025	6º Juzgado Civil de Santiago	DONOSO CASTRO
C-7717-2025	16º Juzgado Civil de Santiago	MUNICIPALIDAD DE RENCA/COCISA
C-7713-2025	23º Juzgado Civil de Santiago	MUNICIPALIDAD DE RENCA/CALCA BODEGUERA NACIONAL LTD
C-7631-2025	24º Juzgado Civil de Santiago	MUNICIPALIDAD DE RENCA/CONSTRUCTORA Y ARRIENDO DE
C-7705-2025	12º Juzgado Civil de Santiago	MUNICIPALIDAD DE RENCA/TRAFICOLOR IMPRESORES LIMIT
C-6702-2025	30º Juzgado Civil de Santiago	DE LA FUENTE MUNICIPALIDAD DE RENCA
C-6352-2025	4º Juzgado Civil de Santiago	CARRAJAL MUNICIPALIDAD DE RENCA
C-6290-2025	13º Juzgado Civil de Santiago	MUNICIPALIDAD DE RENCA/INVERSIONES LAS MALVAS LIM
C-6285-2025	8º Juzgado Civil de Santiago	MUNICIPALIDAD DE RENCA/PENGUIN RANDOM HOUSE GRUPO
C-6280-2025	3º Juzgado Civil de Santiago	MUNICIPALIDAD DE RENCA/ACALAZYAS SPA
C-6279-2025	17º Juzgado Civil de Santiago	MUNICIPALIDAD DE RENCA/ANDES NORTE TRANSPORTES LTD
C-6273-2025	23º Juzgado Civil de Santiago	MUNICIPALIDAD DE RENCA/TRANSPORTES LOGISTICOS TIAN
C-6276-2025	16º Juzgado Civil de Santiago	MUNICIPALIDAD DE RENCA/INVERSIONES CANDELA SPA
C-6281-2025	20º Juzgado Civil de Santiago	MUNICIPALIDAD DE RENCA/COMERCIAL SELLOTEC SPA
C-6285-2025	3º Juzgado Civil de Santiago	MUNICIPALIDAD DE RENCA/FOTORK CHILE SPA
C-6278-2025	8º Juzgado Civil de Santiago	MUNICIPALIDAD DE RENCA/PATUELLI Y CIA LTDA
C-6291-2025	30º Juzgado Civil de Santiago	MUNICIPALIDAD DE RENCA/INVERSIONES PHARMATISAN S.A
C-6288-2025	19º Juzgado Civil de Santiago	MUNICIPALIDAD DE RENCA/SALUDABLE Y NUTRITIVO SPA
C-6123-2025	16º Juzgado Civil de Santiago	MUNICIPALIDAD DE RENCA/POWER GRAPHICS COMUNICACION
C-5528-2025	23º Juzgado Civil de Santiago	BERCOWICH MUNICIPALIDAD DE RENCA
C-5394-2025	14º Juzgado Civil de Santiago	OLIVARES Y CIA LTDA MUNICIPALIDAD DE RENCA
C-3873-2025	2º Juzgado Civil de Santiago	MUNICIPALIDAD DE RENCA/SOC. INMOBILIARIA E INVERSI
C-3896-2025	9º Juzgado Civil de Santiago	MUNICIPALIDAD DE RENCA/INTERGRAFICA SPA
C-3838-2025	20º Juzgado Civil de Santiago	MUNICIPALIDAD DE RENCA/COMERCIAL E INDUSTRIAL PRIS
C-3878-2025	16º Juzgado Civil de Santiago	MUNICIPALIDAD DE RENCA/INMOBILIARIA TORRES Y HERMA
C-3889-2025	30º Juzgado Civil de Santiago	MUNICIPALIDAD DE RENCA/TRANSPORTES ANDRADE LTDA
C-3880-2025	3º Juzgado Civil de Santiago	MUNICIPALIDAD DE RENCA/SURABDES S.A
C-3880-2025	18º Juzgado Civil de Santiago	MUNICIPALIDAD DE RENCA/TRANSPORTES Y COMERCIALIZAD
C-3861-2025	24º Juzgado Civil de Santiago	MUNICIPALIDAD DE RENCA/CONSTRUCTORA Y ARRIENDO DE
C-3283-2025	4º Juzgado Civil de Santiago	MUNICIPALIDAD DE RENCA/TRANSPORTES TRANSVIP S.P.A
C-3280-2025	23º Juzgado Civil de Santiago	MUNICIPALIDAD DE RENCA/TRAFICOLOR IMPRESORES LIMIT
C-3296-2025	19º Juzgado Civil de Santiago	MUNICIPALIDAD DE RENCA/SOC. JUAN CARLOS E HIJOS LT
C-3278-2025	20º Juzgado Civil de Santiago	MUNICIPALIDAD DE RENCA/SOCIEDAD COMERCIALIZADORA D
C-3286-2025	12º Juzgado Civil de Santiago	MUNICIPALIDAD DE RENCA/SILVA
C-3281-2025	18º Juzgado Civil de Santiago	MUNICIPALIDAD DE RENCA/HOD SERVICIOS LOGISTICOS SP
C-3287-2025	7º Juzgado Civil de Santiago	MUNICIPALIDAD DE RENCA/COMERCIAL HOT SPA
C-3280-2025	17º Juzgado Civil de Santiago	MUNICIPALIDAD DE RENCA/INVERSIONES AMADEUS S.A.
C-3281-2025	26º Juzgado Civil de Santiago	MUNICIPALIDAD DE RENCA/MI RENO
C-3289-2025	30º Juzgado Civil de Santiago	MUNICIPALIDAD DE RENCA/MIAMI 23 SPA
C-3285-2025	23º Juzgado Civil de Santiago	MUNICIPALIDAD DE RENCA/LOGISTICA TRANS UNION MARCE
C-3226-2025	6º Juzgado Civil de Santiago	CONTREBAS MUNICIPALIDAD DE RENCA
C-3065-2025	14º Juzgado Civil de Santiago	DE LA FUENTE MUNICIPALIDAD DE RENCA
C-1824-2025	6º Juzgado Civil de Santiago	RENCO HERMANOS S.A. (UNIMARCA) MUNICIPALIDAD DE REN
C-1769-2025	21º Juzgado Civil de Santiago	VERA MUNICIPALIDAD DE RENCA
C-1532-2025	2º Juzgado Civil de Santiago	HUSEN MUNICIPALIDAD DE RENCA
C-1460-2025	23º Juzgado Civil de Santiago	BANIPRO FACTORING S.A. MUNICIPALIDAD DE RENCA
C-1106-2025	2º Juzgado Civil de Santiago	HUSEN MUNICIPALIDAD DE RENCA

Causas Laborales – 2025

RIT	TRIBUNAL	CARATULADO
O-7859-2025	zgado de Letras del Trabajo de Sant	PALMA/ROJAS
M-3774-2025	zgado de Letras del Trabajo de Sant	GALAZ/GOPA SOLUCIONES SPA
O-5315-2025	zgado de Letras del Trabajo de Sant	CATALÁN/MUNICIPALIDAD DE RENCA
O-5216-2025	zgado de Letras del Trabajo de Sant	VARGAS/ASEDO LIMITADA
O-4897-2025	zgado de Letras del Trabajo de Sant	VÉLEZ/MUNICIPALIDAD DE RENCA
O-4530-2025	zgado de Letras del Trabajo de Sant	BRAVO/DEMARCO S.A.
O-4239-2025	zgado de Letras del Trabajo de Sant	SANDOVAL/MUNICIPALIDAD DE RENCA
T-2041-2025	zgado de Letras del Trabajo de Sant	PEÑA/CONSTRUCTORA RIC SPA
O-4190-2025	zgado de Letras del Trabajo de Sant	CORREA/MUNICIPALIDAD DE RENCA
O-4126-2025	zgado de Letras del Trabajo de Sant	ALARCON/ASEDO LIMITADA
O-3988-2025	zgado de Letras del Trabajo de Sant	SALAZAR/ASEDO LIMITADA
O-3958-2025	zgado de Letras del Trabajo de Sant	POLANCO/ASEDO LIMITADA
O-3959-2025	zgado de Letras del Trabajo de Sant	VARGAS/ASEDO LIMITADA
M-2574-2025	zgado de Letras del Trabajo de Sant	GONZÁLEZ CON JRM CLIMATIZACION SPA
O-3655-2025	zgado de Letras del Trabajo de Sant	RIOJELME/GOPA SOLUCIONES SPA
T-1707-2025	zgado de Letras del Trabajo de Sant	BASSO/DEMARCO S.A.
M-2298-2025	zgado de Letras del Trabajo de Sant	VALLEJOS/MUNICIPALIDAD DE RENCA
O-2822-2025	zgado de Letras del Trabajo de Sant	LUCERO/MUNICIPALIDAD DE RENCA
O-2744-2025	zgado de Letras del Trabajo de Sant	RUIZ/MUNICIPALIDAD DE RENCA
O-2555-2025	zgado de Letras del Trabajo de Sant	VERGARA/MUNICIPALIDAD DE RENCA
O-1746-2025	zgado de Letras del Trabajo de Sant	VILLABLANCA/MUNICIPALIDAD DE RENCA
O-1250-2025	zgado de Letras del Trabajo de Sant	ACUÑA/MUNICIPALIDAD DE RENCA
O-1128-2025	zgado de Letras del Trabajo de Sant	GÁLVEZ/MUNICIPALIDAD DE RENCA
O-135-2025	zgado de Letras del Trabajo de Sant	LLATAS/CHACON
M-589-2025	zgado de Letras del Trabajo de Sant	MUÑOZ/ASEDO LIMITADA
O-710-2025	zgado de Letras del Trabajo de Sant	AVILÉS/MUNICIPALIDAD DE RENCA

Causas Penales – 2025

CARATULADO	RIT	TRIBUNAL
M.P. C/ DIEGO IGNACIO GARRIDO CARO	7189-2025	2º Juzgado de Garantía de Santiago
ILUSTRE MUNICIPALIDAD DE RENCA C/ LUIS GUILLERMO MORENO CÁCERES	3625-2025	2º Juzgado de Garantía de Santiago
ILUSTRE MUNICIPALIDAD DE RENCA C/ NICOLÁS ALEXIS AVENDAÑO HENRIQUEZ	2089-2025	2º Juzgado de Garantía de Santiago
ILUSTRE MUNICIPALIDAD DE RENCA C/ LUIS HUMBERTO CÁRDENAS CALFUQUEO	1378-2025	2º Juzgado de Garantía de Santiago
ILUSTRE MUNICIPALIDAD DE RENCA C/ NN NN NN	4688-2025	2º Juzgado de Garantía de Santiago
ILUSTRE MUNICIPALIDAD DE RENCA C/ MARCO ANTONIO FLORES PEZOA	230-2025	2º Tribunal de Juicio Oral en lo Penal de Santiago.

Juzgado de Policía Local

Durante el año 2025, el Juzgado de Policía Local consolidó su rol esencial en la administración de justicia local, fortaleciendo la aplicación de la normativa municipal, la protección del espacio público y la resolución de infracciones con impacto directo en la convivencia comunal.

El año estuvo marcado por un aumento significativo en el ingreso de causas, alcanzando 608.568 procesos, lo que representa un incremento del 55,25% respecto del año 2024. Este aumento se explica principalmente por el ingreso masivo de denuncias por infracciones de tránsito (TAG, restricción vehicular y vías exclusivas) durante el último trimestre del año.

Principales resultados 2025

1. Protección del medio ambiente y sanciones ejemplares por vertimiento ilegal de residuos

Se aplicaron multas elevadas por arrojar basura en bienes nacionales de uso público, tanto en virtud del artículo 192 bis de la Ley 18.290 como de la Ordenanza Ambiental Comunal. En diversos casos,

se condicionó la devolución de vehículos retenidos al pago de las sanciones, estableciendo un precedente disuasivo relevante para la comuna.

2. Desbaratamiento de casinos clandestinos Mediante la aplicación estratégica de la Ley de Rentas Municipales, se logró el decomiso y destrucción de un número considerable de máquinas tragamonedas ilegales. Esta estrategia ha sido observada como modelo replicable por otras municipalidades del país.

3. Regularización de ocupaciones ilegales y construcciones irregulares Se cursaron sanciones significativas en procesos vinculados a edificaciones sin permiso o emplazadas en bienes nacionales de uso público. En numerosos casos, la rebaja de multas fue condicionada a la regularización o retiro de las construcciones, contribuyendo al ordenamiento del territorio.

4. Sanciones por venta clandestina de alcohol Se aplicaron las máximas sanciones legales, incluyendo comiso y destrucción de bebidas alcohólicas y cigarrillos comercializados ilegalmente, fortaleciendo la protección de la salud pública y la convivencia barrial.

5. Colaboración con Mesa Jurídico-Policial Se otorgó celeridad a procesos vinculados a inmuebles asociados a delitos o conflictos vecinales, permitiendo que sentencias ejecutoriadas del Tribunal fueran utilizadas como herramienta legal de respaldo para mejorar la calidad de vida de vecinos afectados.

Gestión Judicial 2025

- Causas ingresadas: 608.568 (+55,25%)
- Causas terminadas: 307.694 (Variación marginal respecto de 2024)
- Causas en trámite al 31 de diciembre: 235.074.

En materia de audiencias, se realizaron 12.900 audiencias durante el año, con un aumento del 2,8% respecto del año anterior.

La mayor carga judicial corresponde a infracciones de tránsito (576.575 causas ingresadas), representando la casi totalidad del incremento anual.

Anexos

Los anexos técnicos forman parte integrante de la Cuenta pública Municipal 2025 y contiene información detallada que respalda las cifras, resultados y afirmaciones presentadas en el cuerpo principal del documento.

PROYECTOS

Se presentan los proyectos aprobados / postulados / en formulación durante 2025

Etapa 2025 (aprobado/ postulado/ formulación)	Nombre del proyecto	Eje	Fuente financiamiento	Monto estimado (M\$)	Observaciones
--	---------------------	-----	--------------------------	----------------------------	---------------

Aprobado	Ampliación Compañía N° 21 Renca	T. Social	Circular 33/GORE	952.082	En Licitación
Aprobado	Vehículos Carabineros	T. Social	Circular 33/GORE	343.360	sin inicio
Aprobado	Camión Bacheador	T. Urbana	Circular 33/GORE	295.000	*externo
Aprobado	Construcción Sendero y Mirador Cumbre Cerro Renca	T. Urbana	F.N.D.R/GORE	15.406.125	*externo
Aprobado	Multicancha Club Deportivo San Joaquín	T. Urbana	F.N.D.R/GORE	89.182	*externo
Aprobado	Multicancha JJVV Población Matucana	T. Urbana	F.N.D.R/GORE	61.300	*externo
Aprobado	Multicancha y Área Verde Piamonte	T. Urbana	FRIL/GORE	187.688	En Licitación
Aprobado	Multicancha y Área Verde Hirmas 2	T. Urbana	FRIL/GORE	189.997	En Licitación
Aprobado	Plaza Tulipanes con Fresia	T. Urbana	FRIL/GORE	190.313	En Licitación
Aprobado	Multicancha y Área Verde Gabriela Mistral	T. Urbana	FRIL/GORE	189.884	En Licitación
Aprobado	Multicancha y Área Verde Bucalemu	T. Urbana	FRIL/GORE	193.224	En Licitación
Aprobado	Plaza Maule 1 (Pellines)	T. Urbana	FRIL/GORE	104.860	En Licitación
Aprobado	Plaza Los Curas	T. Urbana	Privado	300.000	*externo
Aprobado	Paseo Jorge Hirmas	T. Urbana	Privado	300.000	*externo
Aprobado	Pavimentación tramo Av. El Cerro Tramo 3	T. Urbana	Privado/ Compensación	1.168.938	*externo
Aprobado	Pavimentación tramo Av. El Cerro Tramo 4	T. Urbana	Privado/ Compensación	1.084.543	*externo
Aprobado	Diseño y ejecución Ciclovía Dorsal	T. Urbana	Privado/ Compensación	1.200.000	*externo
Aprobado	Diseño y Ejecución Vivienda Tutelada Adulto Mayor	T. Urbana	MINVU/ SECTORIAL	1.362.834	*externo
Aprobado	Mejoramiento Apóstol Santiago	T. Urbana	MINVU DS 255/SECTORIAL	308.924	sin inicio
Aprobado	La Punta	T. Urbana	MINVU DS 49/SECTORIAL	6.505.920	sin inicio
Aprobado	Condominio Arturo Arellano	T. Urbana	MINVU/ SECTORIAL	3.787.722	sin inicio
Aprobado	Programa Pavimentos Participativos (Llamado 30)	T. Urbana	SERVIU + Municipal/ SECTORIAL	698.267	sin inicio
Aprobado	Programa Pavimentos Participativos (Llamado 31)	T. Urbana	SERVIU + Municipal/ SECTORIAL	436.730	sin inicio
Aprobado	Conservación Vial 2025 Eje Miraflores	T. Urbana	SERVIU/MINVU/ Sectorial	550.000	sin inicio
Aprobado	Conservación Vial 2026 Balmaceda	T. Urbana	SERVIU/Sectorial	400.000	sin inicio
Aprobado	Postulación Programa QMB Isla de Chiloé	T. Urbana	MINVU/Sectorial	1-.000.000	sin inicio
Aprobado	Pasos elevados Villa Gestión	T. Urbana	Somos Barrios/Sectorial	45.033	sin inicio
Aprobado	Diseño Mejoramiento ruta G-180 (Condell Lo Boza)	T. Urbana	MOP/Sectorial	1.066.600	En Licitación
Aprobado	Servicio Obras Complementarias en Puntos de Parada Red	T. Urbana	DTPM/Sectorial	621.994	En Licitación
Aprobado	Pavimentación tramo Av. El Cerro Tramo 1	T. Urbana	PMU Tradicional/ SUBDERE	154.343	sin inicio
Aprobado	Baches de Calle Arturo Prat	T. Urbana	PMU Emergencia/ SUBDERE	154.036	sin inicio

Aprobado	Senderos Cerro Colorado	T. Urbana	PMU Emergencia/ SUBDERE	161.432	En Licitación
Aprobado	Mejoramiento Iluminación vial y peatonal Arturo Prat	T. Urbana	PMU Tradicional/ SUBDERE	120.200	En Licitación
Aprobado	Sede Villa Aeropuerto	T. Urbana	PMU Tradicional/ SUBDERE	168.500	En Licitación
Aprobado	Iluminación Ornamental de 7 Plazas	T. Urbana	PMU Energización/ SUBDERE	174.845	En Licitación
Aprobado	Mejoramiento Área Verde y Multicancha Inés de Suárez	T. Urbana	PMU Emergencia/ SUBDERE	180.312	En Licitación
Aprobado	Mejoramiento Dorsal /DIDECO + DOM + DIMAO	T. Urbana	MUNICIPAL	104.000	En Licitación
Aprobado	Recambio de Tablero 7 multicanchas	T. Urbana	MUNICIPAL	15.000	En Licitación
Aprobado	Cruce Dorsal	T. Urbana	MUNICIPAL	200.000	En Licitación
Aprobado	Refuerzo Canal Cerro Tramo 1	T. Urbana	MUNICIPAL	160.000	
Postulado	Cámaras de Seguridad Etapa II	T. Social	Circular 33/GORE	259.481	con observaciones
Postulado	Centro de Regeneración y Educación Ambiental Cerros de Renca	T. Urbana	F.N.D.R/GORE	4.093.144	con observaciones
Postulado	Construcción Parque Deportivo Las Palmeras	T. Urbana	F.N.D.R/GORE	7.544.870	con observaciones
Postulado	Mejoramiento Bandejón Miraflores	T. Urbana	F.N.D.R/GORE	2.954.889	con observaciones
Postulado	Ciclovía La Chimba	T. Urbana	F.N.D.R/GORE	5.559.387	con observaciones
Postulado	Parque Puerto Montt	T. Urbana	Privado	5.000.000	en diseño
Postulado	Mejoramiento PLP Paseo Central y Borde	T. Urbana	Sectorial/MINVU	900.000	en diseño
Postulado	Construcción Campus Municipal	T. Urbana	SUBDERE/Programa de Inversión Desarrollo de Ciudades	9.500.000	En trámite
Postulado	Iluminación Parque Las Palmeras	T. Urbana	PMB Energización/ SUBDERE	337.069	En trámite
Postulado	Habilitación Gimnasio Piscina Municipal	T. Urbana	PMU Emergencia/ SUBDERE	139.767	con observaciones
Postulado	Estanque de agua potable, Establecimiento Educativo Alejandro Gorostiaga	T. Social	PMU Sanitario/ SUBDERE	142.300	con observaciones
Postulado	Estanque de agua potable, Establecimiento Educativo Lo Velásquez	T. Social	PMU Sanitario/ SUBDERE	145.524	con observaciones
Postulado	Estanque de agua potable, Establecimiento Educativo General Manuel Bulnes Prieto	T. Social	PMU Sanitario/ SUBDERE	112.101	con observaciones
Postulado	Estanque de agua potable, Establecimiento Educativo Monserrat Robert	T. Social	PMU Sanitario/ SUBDERE	129.835	con observaciones
Postulado	Saneamiento Sanitario Establecimiento Educativo Capitán Aráneda	T. Social	PMU Sanitario/ SUBDERE	144.932	con observaciones
Postulado	Saneamiento Sanitario Establecimiento Educativo Domingo Santa María	T. Social	PMU Sanitario/ SUBDERE	144.932	con observaciones
Postulado	Saneamiento Sanitario Establecimiento Educativo	T. Social	PMU Sanitario/ SUBDERE	134.401	con observaciones

	Isabel Le Brun				
Postulado	Saneamiento Sanitario Establecimiento Educacional ICCO	T. Social	PMU Sanitario/ SUBDERE	16.520	con observaciones
Postulado	Saneamiento Sanitario Establecimiento Educacional Juana Atala de Hirmas	T. Social	PMU Sanitario/ SUBDERE	18.031	con observaciones
Postulado	Saneamiento Sanitario Establecimiento Educacional Gustavo Le Paige	T. Social	PMU Sanitario/ SUBDERE	144.932	con observaciones
Postulado	Programa Pavimentos Participativos (Llamado 35)	T. Urbana	SERVIU + Municipal	300.000	en espera de selección
Postulado	Mejoramiento Integral Manzana Central QMB/ 1 de Mayo	T. Urbana	MINVU/ Sectorial	400.000	con observaciones
En formulación	Barrio Balmaceda (habitacional)	T. Urbana	MINVU (DS 49)/ Sectorial	36.860.594	en espera de selección
En formulación	Pequeño Condominio	T. Urbana	MINVU (DS 49)/ Sectorial	446.395	en espera de selección
En formulación	Proyecto Lo Boza 5698	T. Urbana	MINVU (DS 49)/ Sectorial	16.224.000	en espera de selección
En formulación	Lo Ruiz (Puerto Montt)	T. Urbana	MINVU (DS 49)/ Sectorial	34.269.219	en espera de selección
En formulación	Nueva Fachada CESFAM Hernán Urzúa	T. Urbana	MINSAL/Sectorial	800.000	en diseño
En formulación	Delegación Municipal Poniente	T. Urbana	Privado/Desarrollo País	14.000.000	en diseño
En formulación	Construcción Espacio para el Desarrollo de Artes Circenses y la Danza	T. Urbana	FONDART/ Sectorial	200.000	en diseño
En formulación	Cancha de Palín Parque Las Palmeras	T. Urbana	PMU Emergencia/ SUBDERE	150.000	en diseño
En formulación	Construcción de Iluminación Peatonal Salvador Allende	T. Urbana	PMB Energización/ SUBDERE	328.377	en diseño
En formulación	Construcción de Iluminación Peatonal Manuel Rodríguez	T. Urbana	PMB Energización/ SUBDERE	300.000	en levantamiento
En formulación	Mejoramiento Multicancha Villa Las Mercedes	T. Urbana	PMU / SUBDERE	150.000	en diseño
En formulación	Mejoramiento Parque Las Palmeras	T. Urbana	MUNICIPAL	120.000	en diseño
En formulación	Cocina Comunitaria	T. Social	GORE	350.000	en diseño
En formulación	IV Masivo de veredas	T. Urbana	FNDR/GORE	6.404.395	Elaboración perfil
En formulación	Diseño Centro Cultural	T. Urbana	F.N.D.R/GORE	100.000	Elaboración perfil
En formulación	Centro de Innovación	T. Urbana	Privado	2.140.000	Elaboración perfil
En formulación	Plan Maestro del Agua	T. Urbana	Privado	14.500.000	en diseño
En formulación	Diseño Parque Humedal Río Mapocho	T. Urbana	Privado	100.000	en levantamiento

PLANIFICACIÓN

A continuación, se presentan las licitaciones mayores a 100 UTM durante 2025.

Nro. De la Adquisición	Nombre de la Adquisición	Unidad Solicitante	Estado Licitación	Monto Total Estimado Licitación	Nº Ofertas Recibidas
------------------------	--------------------------	--------------------	-------------------	---------------------------------	----------------------

4956-1-LQ25	PLATAFORMA DE CHATBOT CON INTELIGENCIA ARTIFICIAL	Administración Municipal	Revocada	\$ 225.000.000,00	7
4956-2-LR25	CANCHAS DE FÚTBOL ASOCIACIÓN HISTÓRICA DE FÚTBOL	Secretaría Comunal de Planificación	Adjudicada	\$ 5.471.176.147,00	9
4956-3-LE25	RENOVACIÓN DE LICENCIAMIENTO AUTOCAD LT	Dirección de Informática y Tecnologías de la Información	Adjudicada	\$ 13.000.000,00	3
4956-4-R125	MARTILLERO REMATE VEHICULOS MUNICIPALES Y OTROS	Dirección de Administración y Finanzas	Adjudicada	No aplica	6
4956-5-LR25	OBRAS COMPLEMENTARIAS EN PUNTOS DE PARADA	Secretaría Comunal de Planificación	Adjudicada	\$ 656.685.368,00	1
4956-6-LE25	INSTALACIÓN DE 77 SEÑALETICAS	Secretaría Comunal de Planificación	Adjudicada	\$ 8.169.627,00	6
4956-7-LE25	ADQUISICIÓN FORMULARIOS DE PERMISOS DE CIRCULACIÓN	Dirección de Tránsito y Transporte Público	Desierta (o art. 3 ó 9 Ley 19.886)	\$ 10.710.000,00	3
4956-8-LE25	ADQUISICIÓN DE LICENCIAS DE CONDUCIR TERMOSELLABLE	Dirección de Tránsito y Transporte Público	Adjudicada	\$ 16.374.400,00	3
4956-9-LE25	REPARACIÓN DE PISCINAS MUNICIPALES	Dirección de Administración y Finanzas	Adjudicada	\$ 54.896.971,00	8
4956-10-LQ25	ARRIENDO DE 30 MULTIFUNCIONALES Y 2 PLOTTERS	Dirección de Administración y Finanzas	Adjudicada	\$ 170.717.400,00	4
4956-11-LE25	PRODUCCIÓN EVENTO DIÁLOGO CIUDADANO PARA MUJERES	Dirección de Desarrollo Comunitario	Adjudicada	\$ 20.000.000,00	4
4956-12-LE25	ADQUISICIÓN DE VESTIMENTA DEPARTAMENTO SEGURIDAD	Dirección de Seguridad Pública	Adjudicada	\$ 10.834.474,00	6
4956-13-LE25	CARRO DE ARRASTRE PARA LIBRERÍA MÓVIL	Secretaría Comunal de Planificación	Adjudicada	\$ 60.016.460,00	3
4956-14-LE25	SUMINISTRO INSUMOS VETERINARIOS	Dirección de Medio Ambiente, Aseo y Ornato	Adjudicada	\$ 30.000.000,00	1
4956-15-LE25	ADQUISICIÓN DE EQUIPOS MÉDICOS Y OTROS EQUIPOS	Secretaría Comunal de Planificación	Adjudicada	\$ 60.855.000,00	16
4956-16-LE25	ADQUISICIÓN DE COMPUTADORES Y OTROS EQUIPOS	Secretaría Comunal de Planificación	Adjudicada	\$ 67.896.000,00	7
4956-17-R225	ADQUISICIÓN DE EQUIPAMIENTO PARA PROYECTO FNDR	Secretaría Comunal de Planificación	Adjudicada	\$ 26.231.965,00	16
4956-18-LE25	SERVICIOS DE INFORMACIÓN E INVERSIÓN EN MEDIOS	Dirección de Comunicaciones y Relaciones Públicas	Adjudicada	\$ 32.000.000,00	2
4956-19-LR25	Servicios de limpieza de calles	Dirección de Medio Ambiente, Aseo y Ornato	Desierta (o art. 3 ó 9 Ley 19.886)	\$ 1.260.000.000,00	0
4956-20-LP25	MEJORAMIENTO GRADERÍAS CAMARINES CANCHA Y P. PTJ	Secretaría Comunal de Planificación	Adjudicada	\$ 89.004.848,00	12
4956-21-LE25	PLATAFORMA WEB INTERACTIVA DE DESARROLLO PÚBLICO	Secretaría Comunal de Planificación	Adjudicada	\$ 20.000.000,00	3
4956-22-LE25	ADQ. DE EQUIPOS MÉDICOS CON INSTALACIÓN EN OBRA	Secretaría Comunal de Planificación	Adjudicada	\$ 47.123.000,00	3

4956-23-LE25	SERVICIO DE TRANSPORTE PARA TRASLADO DE FUNERALES	Dirección de Desarrollo Comunitario	Adjudicada	\$ 50.000.000,00	7
4956-24-LE25	SUMINISTRO VIVIENDA DE EMERGENCIA	Dirección de Desarrollo Comunitario	Adjudicada	\$ 20.000.000,00	4
4956-25-LQ25	ADQUISICIÓN DE VALES DE GAS DE 11 KILOS	Dirección de Desarrollo Comunitario	Desierta (o art. 3 ó 9 Ley 19.886)	\$ 207.000.000,00	2
4956-26-R125	SERVICIO DE PRODUCCIÓN COSTUMBRISTA DEL CUASIMODO	Dirección de Desarrollo Comunitario	Adjudicada	\$ 19.230.769,00	4
4956-27-LR25	SUMINISTRO DE IMPRESIÓN DE MATERIAL GRÁFICO	Dirección de Comunicaciones y Relaciones Públicas	Adjudicada	\$ 600.000.000,00	8
4956-28-LE25	VEHÍCULOS MUNICIPALES 2025	Dirección de Administración y Finanzas	Adjudicada	\$ 33.000.000,00	11
4956-29-LE25	SERVICIO DE PRODUCCIÓN CUENTA PÚBLICA 2025	Dirección de Comunicaciones y Relaciones Públicas	Adjudicada	\$ 17.000.000,00	18
4956-30-LE25	SOFTWARE Y LICENCIAMIENTO PARA INFRAESTRUCTURA	Dirección de Informática y Tecnologías de la Información	Adjudicada	\$ 27.379,00	2
4956-31-LP25	SERVICIO DE ESTERILIZACIÓN CANINA Y FELINA	Dirección de Medio Ambiente, Aseo y Ornato	Adjudicada	\$ 77.611.800,00	7
4956-32-LR25	ENLACES DE TELECOMUNICACIONES RED MPLS INTERNET	Dirección de Informática y Tecnologías de la Información	Adjudicada	\$ 682.247.125,00	1
4956-33-LR25	SERVICIO DE TRANSPORTE PARA VECINOS DE RENCA	Dirección de Desarrollo Comunitario	Adjudicada	\$ 516.609.406,00	5
4956-34-LP25	“POSTES INTELIGENTES”	Dirección de Seguridad Pública	Adjudicada	\$ 100.000.000,00	5
4956-35-LQ25	HABILITACIÓN PLAZA EDUCATIVA LA ALBORADA	Secretaría Comunal de Planificación	Adjudicada	\$ 160.070.469,00	8
4956-36-LQ25	ADQ. VALES DE GAS PARA RECARGA DE CILINDROS	Dirección de Desarrollo Comunitario	Adjudicada	\$ 207.000.000,00	2
4956-37-R126	ADQUISICIÓN DE MAQUINA AUTOSOBRES	Dirección de Administración y Finanzas	Adjudicada	\$ 18.935.875,00	4
4956-38-LE25	“SERVICIO DE AUDITORIA EXTERNA”	Dirección de Asesoría Jurídica	Adjudicada	\$ 50.000.000,00	10
4956-39-LE25	MEJORAMIENTO CENTRO DE LA MUJER”	Dirección de Administración y Finanzas	Adjudicada	\$ 34.600.000,00	16
4956-40-LE25	MEJORAMIENTO ILUMINACION PEATONAL DEL AREA CENTRAL	Secretaría Comunal de Planificación	Desierta (o art. 3 ó 9 Ley 19.886)	\$ 16.395.920,00	0
4956-41-LQ25	SUMINISTRO DE BANQUETERÍA Y CATERING	Dirección de Comunicaciones y Relaciones Públicas	Desierta (o art. 3 ó 9 Ley 19.886)	\$ 180.000.000,00	8
4956-42-LP25	CONSTRUCCIÓN DE ILUMINACIÓN PEATONAL J.M.B	Secretaría Comunal de Planificación	Adjudicada	\$ 82.289.462,00	6

4956-43-LQ25	PLATAFORMA DE CHATBOT CON INTELIGENCIA ARTIFICIAL	Administración Municipal	Revocada	\$ 150.000.000,00	10
4956-44-LR25	MEJORAMIENTO CUARTEL DE BOMBEROS 21° COMPAÑÍA	Secretaría Comunal de Planificación	Revocada	\$ 782.398.000,00	4
4956-45-LE25	PRODUCCIÓN EVENTO ENCUENTRO CUEQUERO Y CUEQUERA	Dirección de Desarrollo Comunitario	Adjudicada	\$ 15.000.000,00	9
4956-46-LR25	SERVICIO DE ASEO Y MANTENCIÓN DE DEP MUNICIPALES	Dirección de Administración y Finanzas	Adjudicada	\$ 1.499.400.000,00	14
4956-47-LE25	ADQUISICIÓN DE 6 MOTOBOMBAS	Dirección de Operaciones y Emergencias	Desierta (o art. 3 ó 9 Ley 19.886)	\$ 21.000.000,00	11
4956-48-LE25	ANÁLISIS Y PROYECCIÓN MUNICIPALIDAD DE RENCA 2035	Dirección de Gestión de Personas	Adjudicada	\$ 32.500.000,00	6
4956-49-LR25	“SERVICIO DE ARRIENDO MANTENCIÓN E INSTALACIÓN DE	Dirección de Informática y Tecnologías de la Información	Desierta (o art. 3 ó 9 Ley 19.886)	\$ 675.017.313,00	1
4956-50-LE25	CONSTRUCCIÓN ABASTECIMIENTO DE AGUA PARA RIEGO	Administración Municipal	Desierta (o art. 3 ó 9 Ley 19.886)	\$ 18.341.879,00	1
4956-51-LQ25	SERVICIO DE PRODUCCIÓN PARA FONDAS FAMILIARES 2025	Dirección de Desarrollo Comunitario	Adjudicada	\$ 335.000.000,00	6
4956-52-LR25	SERVICIO RECOLECCIÓN Y TRANSPORTE RESIDUOS	Dirección de Medio Ambiente, Aseo y Ornato	Adjudicada	\$ 1.362.289.692,00	5
4956-53-LE25	FESTIVAL DEL LIBRO Y LA NIÑEZ 2025	Dirección de Desarrollo Comunitario	Adjudicada	\$ 41.000.000,00	12
4956-54-R225	SERVICIO PRODUCCIÓN EVENTOS DIDECO	Dirección de Desarrollo Comunitario	Adjudicada	\$ 45.000.000,00	13
4956-55-CO25	EQUIPO MÉDICO INSTALADO EN OBRA	Secretaría Comunal de Planificación	Desierta (o art. 3 ó 9 Ley 19.886)	\$ 43.029.000,00	0
4956-56-LE25	SERVICIO RENCA PARTICIPA	Dirección de Informática y Tecnologías de la Información	Desierta (o art. 3 ó 9 Ley 19.886)	\$ 30.182.808,00	1
4956-57-CO25	MEJORAMIENTO ILUMINACIÓN ZONA CENTRAL	Secretaría Comunal de Planificación	Desierta (o art. 3 ó 9 Ley 19.886)	\$ 16.395.920,00	0
4956-58-LE25	LEVANTAMIENTO ENCUESTA PARA ESTUDIO DE OPINIÓN	Secretaría Comunal de Planificación	Adjudicada	\$ 15.000.000,00	11
4956-59-LE25	ADQUISICIÓN DE TROTADORA	Secretaría Comunal de Planificación	Adjudicada	\$ 16.000.000,00	5
4956-60-LE25	ADQUISICIÓN DE EQUIPOS MÉDICOS PARA PROYECTO FNDR	Secretaría Comunal de Planificación	Adjudicada	\$ 49.698.000,00	9
4956-61-LE25	CRÉDITOS EN GOOGLE CLOUD PLATAFORM GCP	Dirección de Informática y Tecnologías de la Información	Adjudicada	\$ 17.850.000,00	2
4956-62-LR25	SERVICIO DE LIMPIEZA Y BARRIDO DE CALLES	Dirección de Medio Ambiente, Aseo y Ornato	Desierta (o art. 3 ó 9 Ley 19.886)	\$ 1.285.200.000,00	1

4956-63-LR25	CONSTRUCCIÓN PISTA ATLÉTICA ESTADIO MUNICIPAL	Secretaría Comunal de Planificación	Adjudicada	\$ 453.000.000,00	10
4956-64-LE25	LIBROS DE NAVIDAD PARA NIÑAS Y NIÑOS	Dirección de Desarrollo Comunitario	Adjudicada	\$ 154.326.000,00	16
4956-65-LE25	ADQ. DE MATERIAL DIDÁCTICO NAVIDAD 2025	Dirección de Desarrollo Comunitario	Adjudicada	\$ 13.920.000,00	3
4956-66-LE25	MI PRIMER ROBOT 2025	Dirección de Desarrollo Comunitario	Adjudicada	\$ 68.151.907,00	9
4956-67-LP25	PROYECTO AGUA POTABLE SANTA JUANA LESTONNAC	Secretaría Comunal de Planificación	Adjudicada	\$ 116.481.217,00	3
4956-68-LE25	PRODUCCCIÓN ESQUINAZOS BARRIALES FIESTAS PATRIAS	Dirección de Desarrollo Comunitario	Adjudicada	\$ 24.000.000,00	9
4956-69-LP25	ARRIENDO Y MANTENCION DE GABINETES PSICOTECNICOS	Dirección de Tránsito y Transporte Público	Adjudicada	\$ 72.750.000,00	1
4956-70-R125	SERVICIO DE RECAUDACIÓN POR MEDIOS ELECTRÓNICOS	Dirección de Administración y Finanzas	Adjudicada	\$ 1.000.000.000,00	3
4956-71-R125	MEJORAMIENTO O REPARACIÓN DE VIVIENDAS	Dirección de Desarrollo Comunitario	Adjudicada	\$ 27.311.382,00	4
4956-72-LP25	SUMINISTRO DE BANQUETERÍA Y CATERING	Dirección de Comunicaciones y Relaciones Públicas	Adjudicada	\$ 180.000.000,00	5
4956-73-LQ25	SERVICIO DE CUENTAS CORRIENTES BANCARIAS	Dirección de Administración y Finanzas	Adjudicada		3
4956-74-R126	REMODELACION CENTRO PROVISORIO DE ATENCIÓN SOCIAL	Secretaría Comunal de Planificación	Adjudicada	\$ 104.000.000,00	15
4956-75-LP25	CONSTRUCCIÓN PROYECTO DE RIEGO	Secretaría Comunal de Planificación	Adjudicada	\$ 112.500.000,00	5
4956-76-LE25	PRODUCCIÓN JORNADAS MI PRIMER ROBOT	Dirección de Desarrollo Comunitario	Adjudicada	\$ 31.499.999,00	12
4956-77-LE25	DÍA DEL FUNCIONARIO 2025	Dirección de Gestión de Personas	Adjudicada	\$ 57.064.201,00	3
4956-78-LR25	MEJORAMIENTO CUARTEL DE BOMBEROS 21° COMPAÑÍA	Secretaría Comunal de Planificación	Adjudicada	\$ 782.398.000,00	8
4956-79-LE25	VEHÍCULO DE TRABAJO "SIDE BY SIDE"	Administración Municipal	Desierta (o art. 3 ó 9 Ley 19.886)	\$ 16.600.000,00	2
4956-80-LQ25	PLAN COMPLEMENTARIO O SISTEMA DE REEMBOLSO	Dirección de Gestión de Personas	Adjudicada	No aplica	3
4956-81-LE25	"ORNAMENTACIÓN NAVIDEÑA RENCA 2025"	Dirección de Obras Municipales	Adjudicada	\$ 34.000.000,00	2
4956-82-LE25	CONFECCIÓN E INSTALACIÓN DE SEÑALÉTICAS	Administración Municipal	Adjudicada	\$ 35.000.000,00	7
4956-83-CO25	ADQUISICIÓN DE EQUIPO MÉDICO PARA PROYECTO FNDR	Secretaría Comunal de Planificación	Desierta (o art. 3 ó 9 Ley 19.886)	\$ 15.826.000,00	0
4956-84-LE25	MATERIAL DIDACTICO DE REHABILITACIÓN	Dirección de Desarrollo Comunitario	Desierta (o art. 3 ó 9 Ley 19.886)	\$ 12.000.000,00	0

4956-85-LP25	PLATAFORMA DE CHATBOT CON INTELIGENCIA ARTIFICIAL	Administración Peatonal	Revocada	\$ 150.000.000,00	8
4956-86-LP25	PAVIMENTACIÓN SEMAFORIZACIÓN Y DEMARCACIÓN CRUCE	Secretaría Comunal de Planificación	Adjudicada	\$ 200.000.000,00	2
4956-87-LE25	ARRIENDO DE VAN PARA PROGRAMA RED LOCAL DE APOYOS	Dirección de Desarrollo Comunitario	Revocada	\$ 20.000.000,00	6
4956-88-LP25	SISTEMAS INFORMÁTICOS INTEGRADOS (DUPLICADA)	No aplica	Guardada	No aplica	No aplica
4956-89-LR25	SISTEMAS INFORMÁTICOS INTEGRADOS	Dirección de Informática y Tecnologías de la Información	Cerrada	\$ 586.812.554,00	1
4956-90-LS25	“INSPECCIÓN TÉCNICA” MEJORAMIENTO CANCHA DE FUTBOL	Secretaría Comunal de Planificación	Revocada	\$ 34.000.000,00	0
4956-91-LP25	ADQUISICIÓN DE CAMIÓN ALJIBE	Dirección de Operaciones y Emergencias	Adjudicada	\$ 112.000.000,00	6
4956-92-LE25	PRODUCCIÓN E IMPRESIÓN DEL DIARIO COMUNAL 2026	Dirección de Comunicaciones y Relaciones Públicas	Adjudicada	\$ 32.200.000,00	5
4956-93-LE25	SUSCRIPCIÓN DE LICENCIAS AUTOCAD LT O EQUIVALENTE	Dirección de Informática y Tecnologías de la Información	Adjudicada	\$ 19.278,00	4
4956-94-LE25	SERVICIO DE GPS PARA VEHÍCULOS MUNICIPALES	Dirección de Administración y Finanzas	Adjudicada	\$ 30.000.000,00	6
4956-95-LP25	ARRIENDO DE VEHÍCULOS DE SEGURIDAD	Dirección de Seguridad Pública	Desierta (o art. 3 ó 9 Ley 19.886)	\$ 270.000.000,00	2
4956-96-LR25	SUMINISTRO E INSTALACIÓN DE MOBILIARIO URBANO	Secretaría Comunal de Planificación	Cerrada	\$ 500.000.000,00	10
4956-97-LE25	PROYECTO DE ESPECIALIDADES PARQUE LAS PALMERAS	Secretaría Comunal de Planificación	Cerrada	\$ 45.000.000,00	1
4956-98-LE25	VENTA DE SOAP CAMPAÑA 2026-2027	Dirección de Tránsito y Transporte Público	Adjudicada	No aplica	2

INFORMÁTICA

A continuación, se presenta la infraestructura tecnológica municipal

Componente	Estado 2025	Acción realizada 2025	Observaciones
Servidores / hosting	3 operativos	Ampliación de capacidades de cómputo y almacenamiento. Abril/2025.	Sin observaciones
Redes internas y wifi municipal	19 redes MPLS, 9 Fibra Óptica y 3 enlaces punto a punto inalámbricos.	Adquisición e integración de la red Starlink como enlace satelital redundante.	Sin observaciones
Enlaces de conectividad	Dos enlaces principales para salir a internet. 17 enlaces MPLS para sucursales.	Integración del Parque Las Palmeras y Hacienda La Punta a nuestra red municipal.	Sin observaciones

Respaldos (backup)	Solución free para respaldos, 10 instancias máximo.	Solución pagada de respaldo, 15 instancias máximo. Soporte por 3 años.	Sin observaciones
Telefonía / comunicaciones internas	Enlace a PSTN vía MPLS redundante, 141 líneas móviles.	Sin cambios.	Sin observaciones

Se presentan los sistemas y plataformas municipales

Sistema / plataforma	Uso principal	Estado 2025 (operativo / mejora / migración)	Unidad usuaria principal	Observaciones
Sistema de Gestión Documental (SMC SPA).	Tramitación de Documentación Oficial y Reglamentaria de la Municipalidad.	Operativo	Transversal.	Sistema Web que soporta toda la gestión documental y comunicación entre Direcciones Municipales.
Sistemas de Gestión Municipal (SMC SPA).	Tesorería, Patentes Comerciales, Sistema de Bienes, Sistema de Bodegas, Tag Finanzas, Contabilidad Municipal.	Operativo	Dirección de Administración y Finanzas.	Sin observaciones
Sistema de Personal, Remuneraciones y Reloj Control (P&R).	Gestión de Personal.	Operativo	Dirección de Gestión de Personas.	Sin observaciones
Sistema de Inspección Móvil (SMC SPA).	Gestión de Infracciones y Fiscalización.	Operativo	Dirección de Inspección Municipal.	Se implemento aplicación móvil para registro de infracciones en terreno.
Plataforma Web Gestión de Evidencias Infracciones.	Gestión de Evidencias para las Infracciones cursadas por Inspectores Municipales.	Operativo	Dirección de Inspección Municipal y Juzgado de Policía Local.	Se diseño e implemento con recursos propios del Departamento de Proyectos TI.
Sistemas de Permisos de Circulación y Licencias de Conducir (SMC SPA Y M. Transportes)	Gestión de Permisos de Circulación y Licencias de Conducir.	Operativo	Dirección de Tránsito y Transporte Público.	Se implemento nuevo sistema web del Ministerio de Transporte y Telecomunicaciones.
Plataforma Web Canal de Denuncias Ciudadanas.	Gestión de Denuncias anónimas sobre actos que atenten la probidad por parte de Autoridades y Funcionarios Municipales. https://denuncias.renca.cl	Operativo	Dirección de Asesoría Jurídica.	Se diseño e implemento con recursos propios del Departamento de Proyectos TI.
Plataforma Web para Seguimiento en	Seguimiento en vivo sobre rutas definidas de eventos, tales como: "Fiesta Religiosa	Operativo	Dirección de Comunicación	Se diseño e implemento con recursos propios del

Vivo de Eventos.	Cuasimodo” y “Caravanas Navideñas Coca – Cola y Malditos Volks”. Solo acceso Interno: http://192.168.10.14:8005/			Departamento de Proyectos TI.
Plataforma Web para Servicios Municipales.	Gestión del Catálogo de Servicios Municipales. https://requerimientos.renca.cl	Operativo	Transversal	Se diseño e implemento con recursos propios de los Departamentos de Infraestructura Tecnológica y Proyectos TI.
Sistema Web Encuesta Participativa	Gestiona encuestas aplicadas a los vecinos. Solo acceso Interno: http://192.168.10.14:8003/	Operativo	Dirección de Comunicación	Se diseño e implemento con recursos propios del Departamento de Proyectos TI.
Módulo Web Macro Zonas	Permite visualizar vehículos livianos que no habían renovado su Permiso de Circulación en Renca. Solo acceso Interno: http://192.168.10.14:8001/pcv2025/macrozonal	Operativo	Dirección de Tránsito y Transporte Público.	Se diseño e implemento con recursos propios del Departamento de Proyectos TI.
Módulo Web Vehículos Pesados	Permite visualizar los vehículos pesados que habían pagado su Permiso de Circulación el año 2024. Solo acceso Interno: http://192.168.10.14:8002/	Operativo	Dirección de Tránsito y Transporte Público.	Se diseño e implemento con recursos propios del Departamento de Proyectos TI.
Módulo Web Pago a Proveedores	Permite visualizar lo pagos emitidos a proveedores año en curso. https://renca.cl/unidades-municipales/direccion-de-administracion-y-finanzas/departamento-de-tesoreria/pago-a-proveedores/	Operativo	Dirección de Administración y Finanzas.	Se diseño e implemento con recursos propios del Departamento de Proyectos TI.
Sistema Web para Gestión de Acceso a Fiestas Patrias	Permite la gestión y control de acceso de los vecinos al recinto de Fiestas Patrias. http://192.168.10.14:8006/	Operativo	Dirección de Desarrollo Comunitario	Se diseño e implemento con recursos propios del Departamento de Proyectos TI.

Se presenta los datos respecto a Ciberseguridad y gestión de riesgos.

Medida / acción	Resultado 2025	Observaciones
Respaldos y recuperación	Respaldo de Bases de Datos Diferenciales y Completas.	Se ejecuta plan de respaldo de bases de datos con frecuencia diaria diferencial y completa el fin de semana, según procedimiento.

Antivirus /EDR (si aplica)	Se complemento el servicio de antivirus con 100 licencias.	Se resguardaron equipos Municipales con software de seguridad que previene, detecta y bloquea malware, ransomware y ataques sofisticados en tiempo real.
Control de accesos	Se mantiene actualizado el control de acceso a través de servicios de Microsoft.	Active Directory (AD) es el sistema de gestión de identidades centralizado de Microsoft que actúa como piedra angular para el control de acceso en redes Windows utilizadas en nuestra institución.
Actualizaciones críticas	Se mantienen actualizado todo el conjunto de servidores y equipos Municipales.	Labor constante del Departamento de Infraestructura Tecnológica y Departamento de Soporte Informático que consiste en aplicar parches de software esenciales y de alta prioridad que corrigen vulnerabilidades de seguridad graves o fallos funcionales graves en sistemas operativos y aplicaciones.
Capacitaciones internas básicas en ciberseguridad	1	Curso E-Learning disponible en Plataforma Web https://formacion.renca.cl
Incidentes reportados	1	Incidente reporta vulnerabilidad en configuración CMS WordPress del Sitio Web Renca.cl.

Se presentan antecedentes de modernización y mejores de procesos.

Mejora / proyecto digital	Objetivo	Resultado 2025	Unidad beneficiada	Observaciones
Digitalización de Servicio Interno para Reserva de Vehículos	Reservar vehículos Municipales para Transporte de Personal o Recursos Municipales.	Operativo	Dirección de Administración y Finanzas	Diseño e implementación con recursos propios de Departamento de Infraestructura Tecnológica y Departamento de Proyectos TI. https://requerimientos.renca.cl
Digitalización de Solicitudes Internas para Servicios Generales	Gestionar solicitudes de mobiliario y mantenimiento general.	Operativo	Dirección de Administración y Finanzas	Diseño e implementación con recursos propios de Departamento de Infraestructura Tecnológica y Departamento de Proyectos TI. https://requerimientos.renca.cl
Digitalización de trámite Reparación de Veredas	Gestionar las solicitudes de reparación de veredas comunales.	Operativo	Dirección de Operaciones y Emergencia	Diseño e implementación con recursos propios de Departamento de Infraestructura Tecnológica y Departamento de Proyectos TI. https://requerimientos.renca.cl
Digitalización de trámite Asfalto en Frío	Gestionar las solicitudes de reparación de calles comunales.	Operativo	Dirección de Operaciones y Emergencia	Diseño e implementación con recursos propios de Departamento de Infraestructura Tecnológica y Departamento de Proyectos TI. https://requerimientos.renca.cl
Digitalización de trámite Emergencia	Gestionar las solicitudes y reportes de	Operativo	Dirección de Operaciones y Emergencia	Diseño e implementación con recursos propios de Departamento de

	emergencias comunales.			Infraestructura Tecnológica y Departamento de Proyectos TI. https://requerimientos.renca.cl
Digitalización de Solicitudes Internas de Soporte TI	Gestionar las solicitudes de asistencia técnica sobre activos tecnológicos o de sistemas.	Operativo	Dirección de Informática y TI	Diseño e implementación con recursos propios de Departamento de Infraestructura Tecnológica y Departamento de Proyectos TI. https://requerimientos.renca.cl
Digitalización de Solicitudes Internas para Baja de Bienes Municipales.	Gestionar las solicitudes de bajas de bienes municipales por deterioro o fin de ciclo de vida.	Operativo	Dirección de Administración y Finanzas	Diseño e implementación con recursos propios de Departamento de Infraestructura Tecnológica y Departamento de Proyectos TI. https://requerimientos.renca.cl
Dashboard Permisos de Circulación	Centralizar, visualizar y monitorear los indicadores clave de desempeño y métricas fundamentales del proceso Permisos de Circulación.	Operativo	Dirección de Tránsito y Transporte Público.	Diseño e implementación con recursos propios de la Unidad de Seguridad de la Información y Ciberseguridad.
Dashboard Patentes Municipales	Centralizar, visualizar y monitorear los indicadores clave de desempeño y métricas fundamentales del proceso Patentes Municipales.	Operativo	Dirección de Administración y Finanzas	Diseño e implementación con recursos propios de la Unidad de Seguridad de la Información y Ciberseguridad.

DIDECO

En la siguiente tabla se indica los datos sobre servicios y coberturas de atención en biblioteca durante el año 2025

MES			
	Mujeres	Hombres	Otro
ENE	211	67	7
FEB	104	70	14
MAR	199	83	19
ABR	229	87	15
MAY	168	70	24
JUN	164	85	36
JUL	220	92	32
AGO	158	80	16
SEP	164	78	23
OCT	146	109	36
NOV	173	76	28
DIC	90	49	6
TOTAL	2026	946	256

A continuación, se presenta el resumen mensual de actividades y talleres realizados en la biblioteca y la cantidad de participantes durante el 2025.

Mes	Cant actividades	Cant asistentes
enero 2025	7	111
febrero 2025	1	4
marzo 2025	2	20
abril 2025	19	308
mayo 2025	15	114
junio 2025	13	116
julio 2025	17	141
agosto 2025	14	139
septiembre 2025	13	122
octubre 2025	17	239
noviembre 2025	13	131
diciembre 2025	4	32
Anual	135	1477

En la siguiente tabla se presentan el detalle de organizaciones comunitarias durante 2025.

ORGANIZACIONES	N° VIGENTES	N° ACTIVAS	N° SOCIOS
Uniones comunales	0	0	0
Juntas de vecinos	141	141	28.200
Centros u organizaciones de adulto mayor	155	155	2.325
Clubes deportivos	134	134	2.680
Centros de madre	0	0	0
Centro de padres y apoderados	51	51	255
Centros de desarrollo	4	4	60
Otras organizaciones comunitarias funcionales	961	961	14.415
TOTAL	1.423	1.423	46.875

DIRECCIÓN DE OPERACIONES Y EMERGENCIAS

Principales actividades desarrolladas

Actividad	Subunidad	Territorio	Resultado 2025	Observaciones
Curso básico de Sistema Comando de Incidentes	Departamento de Gestión de Riesgo y Desastres	Diferentes puntos de la comuna	15 funcionarios municipales certificados por la Academia Nacional de Bomberos en curso básico Sistema Comando de Incidentes. En la instancia también participaron Bomberos, Carabineros, Defensa Civil y otros municipios.	funcionarios municipales pueden acceder a ampliar la respuesta frente a situaciones de riesgos.
Convocatoria COGRID	Departamento de Gestión de Riesgo y Desastres	Diferentes puntos de la comuna	Activación Comité Comunal para la GRD por lluvias, blackout, corte masivo de agua potable e incendios forestales.	Validación de medidas de prevención y reacción frente a emergencias.
Ciclo de capacitaciones a la comunidad	Departamento de Gestión de Riesgo y Desastres	Diferentes puntos de la comuna	Capacitaciones en primeros auxilios, familia preparada, uso y manejo de extintores y preparación ante incendios forestales.	

Emergencias y respuesta operativa

Tipo de emergencia / evento	N° eventos 2025	Principales acciones ejecutadas	Sectores críticos	Observaciones
Incendio estructural	80	Activación de dupla social y del área de la construcción. Aplicación FIBE y envío de informe ALFA. Activar camiones aljibes para el apoyo a Bomberos. Solicitud a SENAPRED de 4 viviendas de emergencia durante 2025, kits de alojamiento y planchas de zinc. Coordinación con DIMAO para retiro de escombros. Entrega de información a autoridades comunales sobre el estado de la emergencia.	Diferentes puntos de la comuna	Ayudas entregadas a familias víctimas de incendios
Incendio forestal	4	Activar camiones aljibes para el apoyo a Bomberos. Apoyo en Puesto de Comando de CONAF y/o Bomberos. Entrega de información a autoridades comunales sobre el estado de la emergencia.	Cerros de Renca y sector poniente.	Validación con otras instituciones
Lluvias	10	Activación de cuadrillas para evitar anegamientos. Coordinar con otras Direcciones Municipales la solicitud de recursos, entrega de nylon, visitas domiciliarias, caídas de árboles. Entrega de información a autoridades comunales sobre el estado de la emergencia.	Diferentes puntos de la comuna	Comuna sin riesgo de ingreso de aguas lluvias a viviendas
Problemas con alcantarillado	129	Derivación a Aguas Andinas	Diferentes puntos de la comuna	requerimientos abordados ejecutados
Problemas de agua potable	262	Derivación a Aguas Andinas	Diferentes puntos de la comuna	requerimientos abordados ejecutados
Abastecimiento alternativo de agua potable	1	Instalación de estanques y coordinación con Aguas Andinas.	Diferentes puntos de la comuna	requerimientos abordados ejecutados

Pavimentación, baches y limpieza de sumideros

MES	N° limpiezas sumidero		N° baches calzada		N° baches vereda		M2 baches calzada		M2 baches veredas	
	2024	2025	2024	2025	2024	2025	2024	2025	2024	2025
Ene	6	0	0	5	22	13	0	32.42	142.51	111.03
Feb	0	0	1	19	19	33	9.43	133.79	136.49	151.76
Mar	8	96	24	54	4	23	86.37	237.59	37.76	106.42
Abr	143	115	0	19	12	19	0	136.96	100.84	158.13
May	70	152	50	34	10	11	87.79	53.3	83.09	97.28
Jun	46	78	12	7	5	7	22.2	36.18	71.32	142.5
Jul	0	58	32	15	7	18	119.05	119.9	65.79	174.45
Ago	6	5	12	14	13	14	38.74	107.67	130.78	163.72
Sep	0	0	30	3	8	13	72.15	14.93	59.25	144.34
Oct	25	15	6	8	14	12	8.83	24.35	68.14	144.95
Nov	0	0	7	15	19	9	38.47	106.45	87.4	107

Dic	0	0	18	9	31	15	45.73	66.5	128.14	63.78
TOT	304	519	192	202	164	187	528.76	1070.04	1111.51	1565.36

DIRECCIÓN DE GESTIÓN DE PERSONAS

Dotación de funcionarios al 31 de diciembre de 2025

TIPO DE FUNCIONARIO		PLANTA	CONTRA-TA	SUPLEN-CIAS	CÓDIGO DEL TRABAJO	HONO-RARIOS Subt. 21	HONO-RARIOS Progra-mas	TOTAL
Escalafón	Sexo							
DIRECTIVO	Hombres	24	0	5	0	0	0	29
	Mujeres	14	0	4	0	0	0	18
	Total	38	0	9	0	0	0	47
PROFESIONAL	Hombres	20	27	3	0	0	0	50
	Mujeres	29	35	5	0	0	0	69
	Total	49	62	8	0	0	0	119
JEFATURA	Hombres	3	0	5	0	0	0	8
	Mujeres	5	0	5	0	0	0	10
	Total	8	0	10	0	0	0	18
TÉCNICO	Hombres	20	3	0	0	0	0	23
	Mujeres	25	6	4	0	0	0	35
	Total	45	9	4	0	0	0	58
ADMINISTRATIVO	Hombres	25	45	3	0	0	0	73
	Mujeres	33	26	4	0	0	0	63
	Total	58	71	7	0	0	0	136
AUXILIAR	Hombres	32	19	5	0	0	0	56
	Mujeres	16	1	3	0	0	0	20
	Total	48	20	8	0	0	0	76
TOTAL	Hombres	124	94	21	20	103	33	395
	Mujeres	122	68	25	29	135	92	741
	Total	246	162	46	49	238	125	866

Dotación por unidad/departamento

Unidad / Dirección	N° 2024	N°2025	Variación	Observaciones
ADMINISTRACIÓN MUNICIPAL	21	27	+6	Variación se produce por destinación de anfitriones y conductor desde la Dirección de Administración y Finanzas a Administración en 2025, más cambios en la dependencia de Operadoras de Contact Center.
ALCALDÍA	5	5	0	Sin observaciones.
DIRECCIÓN DE COMUNICACIONES	13	14	+1	Sin observaciones.

DIRECCIÓN DE DESARROLLO COMUNITARIO	DE	340	352	+12	Variaciones se producen por programas comunitarios activos al mes de diciembre de cada año.
DIRECCIÓN DE ADMINISTRACIÓN Y FINANZAS	DE Y	91	75	-16	La variación se produce debido a la no prórroga de contrata de anfitriones producto de reestructuración, sumado al traspaso de los anfitriones restantes a Administración Municipal, a funcionarios contratados en otras direcciones y honorarios contratados para labores accidentales y no habituales.
DIRECCIÓN DE ASESORÍA JURÍDICA	DE	12	13	+1	Sin observaciones.
DIRECCIÓN DE CONTROL		9	9	0	Sin observaciones.
DIRECCIÓN DE GESTIÓN DE PERSONAS		18	18	0	Sin observaciones.
DIRECCIÓN DE MEDIOAMBIENTE, ASEO Y ORNATO	DE	116	87	-29	Variación se produce por término de una de las cuadrillas del Programa Plan Laboral, renuncias de prestadores de servicios e incentivo al retiro de algunos funcionarios/as.
DIRECCIÓN DE OBRAS MUNICIPALES		28	27	-1	Variación corresponde a renuncia voluntaria de funcionario de planta.
DIRECCIÓN DE OPERACIONES Y EMERGENCIAS	DE Y	33	18	-15	Variación corresponde a término del programa Plan Laboral 2024.
DIRECCIÓN DE SEGURIDAD PÚBLICA	DE	77	86	+11	Variación se produce debido a la provisión de cargos producto de vacantes originadas por renuncias o no renovaciones.
DIRECCIÓN DE TRÁNSITO Y TRANSPORTE PÚBLICO	DE Y	28	25	-4	Variación se produce por renuncias voluntarias de funcionarios/as y no prórroga de nombramiento de funcionaria.
DIRECCIÓN DE INFORMÁTICA Y TECNOLOGÍA DE LA INFORMACIÓN	DE Y DE LA	7	8	0	Sin observaciones.
DIRECCIÓN DE INSPECCIÓN GENERAL	DE	13	12	-1	Variación se produce por renuncia voluntaria de funcionaria.
JUZGADO DE POLICÍA LOCAL		21	22	+1	Variación se produce por funcionaria destinada a JPL.
SECRETARÍA COMUNAL DE PLANIFICACIÓN		44	45	+1	Sin observaciones.
SECRETARÍA MUNICIPAL		24	23	-1	Sin observaciones.

Movimiento de personal

Movimiento	Total 2025	Observaciones
Ingresos	82	En este número se encuentran las personas que ingresaron en calidad de planta, contrata y suplencia, por primera vez al municipio, y las personas contratadas bajo las normas del código del trabajo para el periodo de piscinas.
Egresos	142	Este número considera las renuncias y no renovaciones de funcionarios/as de planta, contrata, suplencias honorarios y código

		del trabajo regulares. Se excluyen de este número los trabajadores regidos por el código del trabajo que se contratan en temporada de piscinas, ya que presentan contrato a plazo fijo.
Trasposos internos relevantes	20	Movimientos internos producto de destinaciones entre los distintos equipos municipales.
Concursos / provisiones	1	Se generó 1 concurso público, el cual adjudicó a 16 personas en la Planta Municipal.

Ausentismo y licencias médicas

Indicador	2024	2025	Variación	Observaciones
N° licencias médicas	1.252	1.029	-17,81%	Sin observaciones.
Días totales de licencia	13.426	10.301	-23,67%	Sin observaciones.
Promedio días por licencia	10,72	10,01	-6,62%	Sin observaciones.

Capacitación y desarrollo

CURSO	BENEFICIARIOS					
	Directivo	Profesional	Jefatura	Técnico	Administrativo	Auxiliar
PROGRAMA ESCUELAS DE ASOCIACIÓN CHILENA DE MUNICIPALIDADES (CONCEJALES)		1				
DÍA INTERNACIONAL DE LA MUJER	6	10	2	7	10	
JORNADA DE EVALUACIÓN Y RECONOCIMIENTO DE PROCESO CAMPAÑA DE PERMISOS DE CIRCULACIÓN 2025	6	17	2	13	22	
ENCUENTRO INTERGENERACIONAL DE FUNCIONARIOS	9	8	6	2	14	1
PROGRAMA DE ACREDITACIÓN Y VIGENCIA EXAMINADORES TEORICO PRACTICOS				1	1	
PROGRAMA DE CAPACITACIÓN EN PROBIDAD Y FUNCION PUBLICA MUNICIPAL (Plataforma de capacitación www.formacionrenca.cl)	47	120	19	59	130	74
CAPACITACIÓN MODULO WEB OMLINE, EVALUACIÓN DEL DESEMPEÑO	15	19	9	14		
ESTADO DE RENCA (Se realizan 5 sesiones, 1 presentación de PLADECO)	107	155	36	0	0	0
PROGRAMA DE ENTRENAMIENTO EN 6 SESIONES "QUE HACER DESPUES DE ATENDER UNA SITUACIÓN CRITICA" (Focalizado en dirección de Seguridad Pública)	2	1	2	1	21	

PROGRAMA DE ENTRENAMIENTO EN 8 SESIONES CLIMA LABORAL MANEJO DE CONFLICTOS EN ESPACIOS LABORALES "MANEJANDO LAS DIFERENCIAS" (Focalizado en dirección de Tránsito y Transporte público, Seguridad Pública e Inspección General)	5		1	4	29	
PROGRAMA DE ENTRENAMIENTO EN 4 SESIONES FORTALECIMIENTO CLIMA LABORAL LIDERAZGO Y COMUNICACIÓN EFECTIVA (Focalizado en dirección de Tránsito y Transporte público, Seguridad Pública, Inspección General y Dimao)	9					
PROGRAMA FORMACION PERSONAL PROFESIONAL Y TECNICO	7	86	2	13	1	
PROGRAMA DE FORMACION PERSONAL TECNICO Y ADMINISTRATIVO		1		6	17	
JORNADA DE CAPACITACIÓN EN PLANIFICACIÓN ESTRATÉGICA PARA EL EQUIPO DE LA MUNICIPALIDAD DE RENCA	15	20				
PROGRAMA DE INDUCCIÓN A LA VIDA MUNICIPAL (DGP) (USO DE INTRANET, CONDUCTA FUNCIONARIA Y ELEMENTOS DE PROTECCIÓN Y VESTUARIO PERSONAL		2	1		3	3
JORNADA DE ALINEACION ESTRATEGICA PARA EL FORTALECIMIENTO DE LA PLANIFICACIÓN COMUNITARIA (Organizaciones comunitaria y seguridad comunitaria)	1	31	1	1	1	
CURSO LEY DE PLANTAS MUNICIPALES (Dirección de Administración municipal y Gestión de Personas)	2	2	1			
CURSO DE ACTIVO FIJO (Departamento de Finanzas)		3				
ACTUALIZACIÓN PARA DIRECTORES DE ADMINISTRACION Y FINANZAS		2				
Jornada de Emergencias y Catástrofes a nivel intercomunal equipos Senapred		1	1		3	13
Jornada Salud Mental Laboral	4	106		11	11	4
Jornada Conciliación de la vida Familiar y laboral	4	16		10	10	10
Ley Karin	2	5	25	2		

Prevención de riesgos y seguridad laboral

Acción / instrumento	Resultado 2025	Observaciones
Capacitaciones en prevención	1- Orientación en prevención de riesgos de acuerdo al DS. 44 2- Inspecciones de peligros 3- Investigación de accidentes laborales a través de la metodología del árbol de causas 4- Investigador/a de denuncias de acoso laboral, sexual y violencia en el trabajo 5- Conducción defensiva en vehículos livianos 6- Capacitación Ley Karin 21.643 7- Charlas de seguridad	Sin observaciones
Planes de emergencia	1. Centro de la mujer 2. Municipalidad de Renca 3. Registro civil (oficinas municipales)	Simulacro de la municipalidad, se ejecuta en el año 2026
Acciones del comité paritario	1. Renovación del Comité Paritario 2. Constitución de las comisiones de trabajo (capacitación y difusión, investigación e inspección y observación) 3. Confección programa de trabajo 4. Ejecución de actividades de las comisiones	Inspección y observación a puestos de trabajo en dependencias de la municipalidad Investigación de accidentes
Entrega de EPP	1- Calzados de seguridad 2- Lentes de seguridad 3- Guantes de protección 4- Cascos de seguridad 5- Ropa técnica de trabajo 6- Protector solar 7- Gorros legionarios 8- Arnés de seguridad	
Fiscalizaciones internas	Fiscalizaciones a dependencias municipales: 1- Tránsito y transporte Público 2- Dirección de administración y finanzas 3- Juzgado de Policía local 4- Dirección de medio ambiente, aseo y ornato	

JUZGADO DE POLICÍA LOCAL

Se presenta el ingreso y término de causas

Indicador	2024	2025	Variación	Observación
-----------	------	------	-----------	-------------

Causas ingresadas	391.983.-	608.568.-	+55,25%	Aumento de ingresos del año en porcentaje indicado
Causas terminadas	374.058.-	373.694.-	-0.09731%	Diferencia marginal respecto del año anterior
Causas en trámite al 31/12	17.925.-	235.074.-	+1.211,4%	Diferencia obedece a ingreso masivo de causas tag en la última parte del año, la mayoría de las cuales tiene citación pendiente.

Se presentan las causas por materia

Materia	Ingresadas 2025	Terminadas 2025	En trámite 31/12/2025	Observaciones
Tránsito	576.575.-	342.340.-	234.435.-	Incluye causas Tag, restricción vehicular y vías exclusivas denunciadas por el MTT, así como botar basura en vehículo.
Rentas municipales / ordenanzas	970.-	729.-	241.-	En trámite causas con diligencias probatorias adicionales decretadas
Ley del Consumidor	112.-	29.-	83.-	Procesos con acción civil con tramitación más extensa
Tenencia responsable	32.-	10.-	22.-	Causas en trámite por diligencias probatorias adicionales decretadas.
Medio ambiente	51.-	43.-	8.-	Incluye sólo causas por ordenanza de medio ambiente.
Otras	30.828.-	30.543	285.-	En trámite aquellas con citación pendiente o diligencias probatorias adicionales.
Total	608.568	373.694	235.074	Casi toda la tramitación pendiente corresponde a causas tag en fase judicial.

Se presenta la gestión de audiencias

Indicador	Total 2025	Variación vs 2024	Observaciones
Audiencias realizadas	12.900	+2,8%	Incluyen comparecencia de los denunciados a las citaciones del tribunal o la autoridad fiscalizadora
Suspensiones / reprogramaciones	603	+43%	Aumento obedece a mayor número de ingreso de demandas por cobro de tag.

Notificaciones emitidas	26.447	+3,4%	Total entre correo electrónico, cartas certificadas, cédulas y personales.
-------------------------	--------	-------	--

Se presentan los resultados de causas

Resultado	Total 2025	Observaciones
Condenas / sentencias	372.190	Incluye sentencias masivas (Tag, Vías exclusivas y restricción vehicular fotodenuncia)
Absoluciones	1.218	Causas cuyos denunciados desvirtuaron la denuncia ante el juzgado
Conciliaciones / avenimientos	67	Incluye extrajudiciales presentados al Tribunal y alcanzados dentro del proceso judicial
Archivo / desistimiento / abandono	219	Incluye acciones no notificadas por los actores sin solicitar suspensión de comparendo

Se presenta la recaudación asociada

Concepto	2024 (M\$)	2025 (M\$)	Variación	Observaciones
Multas pagadas	506.091.409	618.857.508	+22,18%	Extraído de sistema SMC
Derechos asociados	Derechos actuarios por notificaciones	Derechos actuarios por notificaciones		Ingresos privados de los actuarios en calidad de receptores ad hoc (No constituyen ingresos municipales)
Otros				
Total	506.091.409	618.857.508	+22,18%	

Se presenta información respecto a la modernización, atención y gestión interna

Mejora / acción	Resultado 2025	Observaciones
Digitalización de expedientes	67 expedientes. -	Obedecen a la necesidad de envío digital de los expedientes a la Corte de Apelaciones en caso de apelación ala sentencia de primera instancia.
Mejoras en atención usuaria	Disminución de tiempo de espera en atención en el mesón del Tribunal. Mantención de posibilidad de comparencia telemática.	Obedece a la incorporación de un funcionario de apoyo en el mesón de atención de público, y lo segundo facilita el acceso a las audiencias y comparendos.
Reducción de tiempos	Señalado en el punto anterior	Señalado en el punto anterior
Coordinación con unidades municipales	Dirección de Inspección General Dirección de Seguridad Ciudadana Dirección de Obras Municipales	Capacitación realizada a las dos primeras Direcciones durante el año 2025. Coordinación para ejecución de sentencias del JPL con clausura, decomiso y auxilio de la fuerza pública.

Se presenta la estadística por tipo de infracción.

INFORMACIÓN	DATO
Número de causas gestionadas de infracciones de tránsito	576.575.-
Número de causas gestionadas de infracciones a ordenanzas y otras normas municipales	153.-
Número de causas gestionadas de infracciones a la Ley de Rentas Municipales	868.-
Número de causas gestionadas de infracciones a la Ley General de Urbanismo y Construcciones	148.-
Número de causas gestionadas de infracciones a la Ley de Alcoholes y Bebidas Alcohólicas	167.-
Número de causas gestionadas de infracciones a otras normas	30.657.-
Número de multas cursadas	373.528.-

DIRECCIÓN DE INSPECCIÓN GENERAL

Se presenta brechas críticas, continuidad, mejoras planificadas y riesgos

A partir del nuevo escenario del equipo de Inspección que a partir de marzo de 2026 se incorpora a la nueva Dirección de seguridad pública, las tareas de este nuevo departamento estarán focalizadas en la transición y adecuación de las tareas al nuevo estándar de la Dirección que nos acoge. Así, las principales acciones durante el año serán las siguientes:

4.1 Programación mensual de atención en ferias libres con equipo de Seguridad: privilegiando, en una primera etapa la fiscalización conjunta los días sábado y domingo, en ferias específicas. La propuesta mensual quedará a cargo del equipo de inspección, que la cuarta semana de cada mes enviará dicha programación, en esta acción el rol protagónico será del equipo de Inspección, que tiene la experiencia y conocimiento de los actores con el apoyo presente activo del equipo de seguridad comunitaria.

4.2 Redefine tareas relacionadas con Tránsito: A partir de la experiencia revisada en conjunto al equipo de Seguridad y considerando que el foco principal del equipo de Seguridad es el actuar para disminuir la percepción de inseguridad, se define que las acciones asociadas a Tránsito, esto es, participación en operativos junto al Ministerio de Transporte y telecomunicaciones y notificación y retiro de vehículos sin uso, sean realizados exclusivamente por el equipo de Inspección, el equipo de seguridad comunitaria, se sumará a esta tarea en la medida que el operativo sea de mayor magnitud.

4.3 Redefinición de fiscalización a empresas o actividades económicas: Quedará en forma exclusiva la fiscalización de empresas o actividades económicas formales para el equipo de Inspección, siempre con la posibilidad de ser acompañadas por parte de personal del servicio de seguridad comunitaria. Se programarán semanal o quincenalmente operativos de fiscalización en conjunto entre el departamento de inspección y el departamento de seguridad comunitaria y carabineros abordando problemáticas específicas asociadas a actividades económicas con externalidades negativas e incivildades. Estos operativos incluirán acuerdos y compromisos asumidos en las diversas instancias de coordinación interinstitucional existentes (MJP, STOP, Consejo Comunal de Seguridad). Asimismo, en fiscalizaciones a actividades comerciales conflictivas (barberías, Tragamonedas y talleres de vehículos), deberán asistir ambos equipos, pero liderará el equipo de Inspección y será coordinado con la debida antelación.

4.4 Programa mensual de operativos en centro cívico: Se definirá mensualmente operativos en Centro Cívico de la comuna considerando los siguientes énfasis: Equipo de Inspección responsable

del control de vehículos mal estacionados y comercio formal, mientras que el equipo de Seguridad a cargo de la fiscalización del comercio informal ubicado dentro del polígono denominado centro cívico.

4.5 Trabajo coordinado en actividades masivas: Para este tipo de actividades los equipos tendrán tareas específicas y articuladas. El equipo de Inspección apoyará preferentemente la fiscalización de comercio ambulante, mientras que el equipo de Seguridad hará lo propio con tareas asociadas a la acción preventiva con las personas que asisten a la actividad, sin dejar de considerar en el momento de desarrollo del evento realizar equipos conjuntos que permitan ampliar la cobertura o capacidad del servicio.

4.6 Registro único de acciones de la nueva Dirección de Seguridad: Se determina el uso del actual formulario de registro de eventos y procedimientos de la actual Dirección de seguridad para el registro de información del departamento de Inspección. De esta manera se agregarán o modificarán los campos necesarios para asegurar calidad y oportunidad de la información. Asimismo, se determina el uso del acceso 1453 para recepcionar aquellas denuncias relacionadas con el equipo de Inspección, estableciendo tiempos de respuestas distintos a los que usa actualmente el equipo de Seguridad, lo que se traduce, en que cada cierre de turno se revisará la planilla con filtrando los llamados por temas de Inspección, lo que serán planificados para el servicio del día siguiente o con un máximo de 48 horas (excepto los llamados por hechos violentos o constitutivos de delito en ferias libres, los que serán atendidos de manera inmediata).

4.7 Capacitación a equipos del 1453 en materias relacionadas con Inspección: Con el objetivo de integrar y estandarizar los mecanismos de control de gestión, es fundamental capacitar al equipo del “1453”. Esto permitirá brindar respuestas rápidas, efectivas y oportunas a los vecinos y contribuyentes de la comuna en aquellos temas que son competencia exclusiva del departamento de inspección general, asegurando así una atención concreta y precisa.

4.8 Actualización plan de fiscalización general de Inspección: A partir de la fusión de las dos direcciones, es crucial fortalecer el alcance de las labores que actualmente realiza la Dirección de Inspección General. Esto incluye no sólo la incorporación de tareas que serán de su exclusiva competencia, sino también la ampliación del horario de fiscalización en terreno para aquellas acciones más complejas que requieren controles nocturnos. Este enfoque permitirá optimizar la gestión y garantizar un cumplimiento efectivo de la normativa, asegurando así una mayor eficacia en las labores de fiscalización.

4.9 Programación mensual de operativos vespertinos o nocturnos: Se definirá mensualmente operativos vespertinos o nocturnos que tendrá, como focos, barberías, talleres mecánicos clandestinos, botillerías, foodtruck, casinos de tragamonedas, esta programación será entregada la última semana del mes, en reunión de coordinación con carabineros, para implementarse el mes entrante.

Se presentan las fiscalizaciones y controles realizados.

Tipo de fiscalización	Total 2025	Variación vs 2024	Observaciones
-----------------------	------------	-------------------	---------------

Comercio ambulante	130	184	La reducción es debido a la focalización del trabajo durante la semana en empresas del sector poniente y en ferias libres. El trabajo de comercio ambulante fue realizado principalmente por el equipo de seguridad.
Patentes / permisos	165	173	En este ítem solo se consideró ingresos por MEF, BNUP y ferias libres
Ruidos molestos	42	36	La mayoría de estas denuncias son producidas por fuentes móviles, lo que no nos permite verificar in situ este tipo de reclamo. Además, carecemos de sonómetros con su debida certificación lo que hace más complejo este tipo de fiscalización
Ocupación de espacio público	21	18	Las estadísticas hacer referencia a las solicitudes de trabajo en espacio público, principalmente carros y foodtruck.
Basurales / microbasurales	7	8	Esta fiscalización se realizó con apoyo del equipo de aseo de DIMAO.
Obras irregulares	10	5	Cada fiscalización de esta naturaleza fue realizada conjuntamente con el equipo de fiscalización de DOM.
Tenencia responsable	32	21	
Alcoholes / locales	220	S/D	Se fiscaliza y controla que la patente sea ejercida en los términos establecidos por la ley de alcoholes; Giro, titularidad, horarios, morosidad. Etc

Se detallan las infracciones, citaciones y medidas adoptadas

Resultado de fiscalización	Total 2025	Variación vs 2024	Observaciones
Decomisos	23	3	La gran diferencia se debe principalmente al trabajo de decomisos en casinos ilegales y venta de cigarrillos y medicamentos en ferias libres
Clausuras	178	26	Esta gran diferencia responde a un trabajo territorial focalizado en 2 condominios de empresas ubicados en Av. Ventisqueros. Generó ingresos municipales no planificados de aproximadamente 350

			millones de pesos que corresponde principalmente al pago de multas, pagos fuera de rol y el pago de la nueva patente de estas empresas.
Derivaciones a JPL	1578	3263	Esta importante reducción se debe a la salida de 2 inspectores de la Dirección, ambos en el mes de Junio, que no tuvieron reemplazo durante el resto del año. A esto se suma la ausencia de 4 meses de 2 inspectores municipales, adicionales. Por tanto, se trabajó con 4 inspectores menos durante el año 2025, esto es un 33% menos respecto del total de inspectores que había en marzo de 2025.

Se presenta el detalle de atención de denuncias y requerimientos.

Indicador	Total 2025	Variación vs 2024	Observaciones
Denuncias recibidas	263	S/D	Solo se consideraron aquellas denuncias formales ingresadas por IDDOC y contacto @Renca
Denuncias gestionadas / cerradas	236	S/D	
Derivaciones a otras unidades	12	S/D	
Tiempos de respuesta	Promedio 5 días hábiles	S/D	

Se presentan los recursos operativos y dotación

Recurso	2024	2025	Variación	Observaciones
Inspectores en dotación	9	7	Disminución de un 22% de la dotación	
Vehículos operativos	3	4	Aumento en un 25 %	
Equipamiento; Cascos y chalecos antibalas	0	8	Aumento en un 100%	

En las siguientes celdas, se indica la cantidad de inspecciones con y sin notificación realizadas durante 2025.

MES	FERIAS LIBRES	ALCOHOL	COMERCIO	TRANSITO	OTRAS
	Nº Infracción	Nº Infracción	Nº Infracción	Nº Infracción	
ENERO	6	0	37	175	3
FEBRERO	1	2	24	11	5
MARZO	0	18	97	27	3
ABRIL	6	0	30	128	8
MAYO	23	8	43	46	5

JUNIO	61	2	36	78	3
JULIO	13	0	43	63	2
AGOSTO	10	0	42	60	7
SEPTIEMBRE	2	3	59	63	2
OCTUBRE	3	2	50	50	4
NOVIEMBRE	0	3	48	20	5
DICIEMBRE	1	2	12	132	2
TOTAL	126	40	510	853	49

DIRECCIÓN DE MEDIO AMBIENTE, ASEO Y ORNATO

Se presenta brechas críticas, continuidad, mejoras planificadas y riesgos por cada departamento.

1. Brechas Críticas

a) Brecha estructural en valorización de residuos orgánicos: La fracción orgánica representa el 58% de los residuos sólidos domiciliarios en la comuna, constituyendo el principal desafío para avanzar hacia un modelo real de economía circular. La limitada infraestructura de valorización, la baja cultura de separación en origen y la necesidad de consolidar una red comunitaria de compostaje evidencian que el tránsito desde la disposición final hacia la valorización aún requiere inversión sostenida, educación ambiental masiva y alianzas estratégicas con gestores autorizados.

b) Brecha cultural en gestión de residuos y corresponsabilidad ciudadana: La persistencia de microbasurales y el alto número de solicitudes asociadas al retiro de voluminosos (aprox. 1.500 anuales) reflejan una brecha conductual en la disposición adecuada de residuos. El desafío no es solo operativo, sino cultural: fortalecer la corresponsabilidad ciudadana, consolidar hábitos de reciclaje y avanzar desde un enfoque reactivo hacia uno preventivo en gestión ambiental.

c) Brecha en transición energética y acción climática local: Si bien Renca ha avanzado en planificación energética y climática, la consolidación como Municipio Líder Energético requiere acelerar la implementación concreta de proyectos de eficiencia energética, electromovilidad y energías renovables. La brecha principal se encuentra en financiamiento, capacidad técnica para formulación de proyectos y articulación con fondos externos que permitan escalar las iniciativas.

d) Brecha en gestión sanitaria y bienestar animal: Con una estimación cercana a 98.556 perros y gatos con dueño, además de animales comunitarios, la presión sobre el sistema de atención veterinaria municipal es alta. Mantener campañas permanentes de esterilización, vacunación y control sanitario es fundamental para fortalecer la salud y el bienestar animal asegurando a su vez la salud pública en cuanto a la prevención de zoonosis, mordeduras, accidentes de tránsito, afectación al medio ambiente, salud pública, especialmente en contextos de mayor vulnerabilidad social.

2. Continuidad Estratégica 2026

Durante 2026 se consolidará la continuidad de programas estructurales que fortalecen la gobernanza ambiental comunal y la institucionalidad del Departamento:

- Seguimiento y reportabilidad climática anual (CDP y Huella Chile), asegurando transparencia y medición de resultados.

- Implementación de la Estrategia de Reciclaje Comunal 2026, lo que permitirá reforzar la gestión del reciclaje puerta a puerta en el marco de la Ley REP.
- Evaluación anual y seguimiento de la Estrategia Hídrica Local.
- Fortalecimiento de los programas de Tenencia Responsable: *Renca Cuida a tu Mascota y Veterinaria en tu Barrio*, con un especial énfasis en la adopción de mascotas.
- Continuidad del Servicio de Control Sanitario, programa de esterilizaciones, Tenencia Responsable de Mascotas y manejo preventivo de plagas.

Esta continuidad permite dar continuidad institucional, asegurar cumplimiento normativo (Ley Marco de Cambio Climático, Ley REP, Ley de Tenencia Responsable, entre otras) y fortalecer la planificación basada en indicadores y evidencia, así como también dar respuesta al Plan de Gobierno y su implementación y al Plan de Acción del Departamento de Medio Ambiente.

3. Mejoras Planificadas 2026

Para el período 2026 se proyectan mejoras sustantivas orientadas a profundizar el impacto territorial del Departamento:

- **Profundización de la economía circular**, ampliando la red de compostaje domiciliario y aumentando las jornadas de recolección de residuos orgánicos en nuestro Programa Renca Orgánica.
- **Fortalecimiento de nuestro sistema de reciclaje domiciliario**, donde a partir de la activación de la nueva Estrategia de Reciclaje Comunal 2026, proyectamos el aumento de las cantidades de material inorgánico reciclado y el aumento de los tipos de residuos que son gestionados por nuestra comunidad.
- **Incremento de la educación ambiental y de tenencia responsable territorializada**, con al menos 30 actividades formativas distribuidas en macrozonas, fortaleciendo la acción comunitaria en cambio climático, infraestructura verde y tenencia responsable.
- **Fortalecimiento del monitoreo ambiental**, asegurando la operación continua de estaciones de calidad del aire y sistemas meteorológicos, promoviendo el acceso público a información ambiental.
- **Optimización de la gestión de solicitudes comunitarias**, mejorando tiempos de respuesta y sistematización de procesos, especialmente en gestión sanitaria.
- **Puesta en marcha y seguimiento de nuestro Plan de Acción Comunal de Cambio Climático**, que integra diversos ejes estratégicos en torno al cuidado medioambiental y de nuestra comunidad.
- **Fortalecimiento de la Gestión Sanitaria territorial**, mediante nuestros programas de atención primaria en el Centro Veterinario Municipal y nuestra presencia en terreno con operativos para acercar estos servicios a la comunidad, así como el aumento de las jornadas de adopción.

Estas mejoras buscan integrar sostenibilidad ambiental, equidad territorial y participación ciudadana como pilares del desarrollo comunal.

4. Principales Riesgos

a) **Riesgos financieros:** La dependencia de algunos casos de financiamiento sectorial o externo de algunas de las iniciativas que se contemplan para este año pueden ralentizar la implementación de proyectos energéticos, climáticos e hídricos, afectando la velocidad de consolidación de metas.

b) **Riesgos sociales y culturales:** La resistencia al cambio de hábitos en separación de residuos, compostaje domiciliario y corresponsabilidad ambiental puede limitar el alcance de las políticas implementadas.

c) **Riesgos operativos:** La alta demanda ciudadana por servicios veterinarios y control sanitario puede tensionar los equipos municipales si no se fortalecen procesos internos, recursos humanos y herramientas de gestión.

Departamento de Áreas Verdes

1. Brechas Críticas

a) **Brecha cultural en manejo de arbolado urbano:** Si bien se sostuvieron reuniones con la comunidad, con apoyo de OOCC, y periódicamente se entrega información a vecinos cuando solicitan servicios de manejo de arbolado urbano, es necesario concretar un plan de comunicación y difusión de información de manejo de arbolado urbano hacia la comunidad, tanto a través de medios digitales como presencialmente en el territorio.

b) **Brecha estructural y funcional en la gestión de arborizaciones y recambio de arbolado:** Actualmente, se cuenta sólo con una apreciación general, aunque basada en la experiencia, respecto del estado actual del arbolado urbano de la comuna de Renca. En este contexto, los diagnósticos son poco auspiciosos: i) cobertura arbórea envejecida, ii) estado fitosanitario regular a bajo, en base a décadas de podas mal ejecutadas y plantaciones en espacios no adecuados, y iii) existencia de muchos ejemplares de pocas especies, que deriva en la homogeneización de la cobertura arbórea, lo que determina baja defensa ante enfermedades, bajo valor ecológico y parches pobres como sustento de otras especies. Lo anterior, conlleva necesaria y favorablemente a una mejor planificación del enriquecimiento de la cobertura arbórea de la comuna.

c) **Brecha en la gestión en recuperación de espacios públicos:** El estándar municipal que se ha consolidado respecto de esta línea de trabajo, obliga también a desarrollar acciones de mantenimiento de las áreas recuperadas dada la creciente inversión desplegada en el territorio, y que hasta ahora sólo se realiza en los espacios de tiempo entre obras según el programa.

d) **Brecha en la gestión en mantenimiento de áreas verdes:** El principal avance en la gestión del contrato de mantenimiento de áreas verdes es la cobertura territorial de la fiscalización, en base a la sectorización de la comuna en proporción a la cantidad de inspectores técnicos de contrato. No obstante, es importante reforzar y formular nuevas acciones para elevar el estándar estético y funcional de las áreas verdes.

2. Principales Riesgos

- a) **Riesgos en manejo de arbolado urbano:** El control del presupuesto y el seguimiento de la planificación son fundamentales para el logro de la meta de la capacidad de respuesta de la evaluaciones en 48 horas y la ejecución de manejo de arbolado urbano en 7 días. Adicionalmente, existen riesgos asociados al manejo de arbolado urbano que debe realizar privados, ENEL y TRANSELEC según normativa vigente.
- b) **Riesgos en arborizaciones y recambio de arbolado:** la meta de plantación de 230 árboles, con 3 jornadas comunitarias de plantación, estará sujeta a cambios en eventos climáticos durante la época de plantación, es decir, desde mayo a agosto.
- c) **Riesgos en recuperación de espacios públicos:** Riesgos asociados a accidentes del trabajo y actividades asociadas a la operación en terreno, por lo que se debe mejorar protocolos de seguridad, ya que el programa anual es conocido. Por otra parte, los alcances de las soluciones constructivas de este programa no siempre pueden dar respuesta a todas las demandas que eventualmente pueden aparecer en un espacio previamente definido, por lo que en esos casos se necesitará el apoyo de otras unidades técnicas o el cambio de espacio de trabajo.
- d) **Riesgos en mantención de áreas verdes:** Si bien se ha consolidado la cobertura territorial de fiscalización del contrato de áreas verdes, se requiere optimizar las herramientas de gestión, no sólo para mantener el estándar estético y funcional de estas, sino con el fin de elevar dicho estándar antes de que termine el contrato vigente.

Departamento de Aseo

1. Brechas Críticas:

Paradigma de la gestión de RSD, Voluminosos y Escombros en la comuna. De manera cotidiana bastantes vecinos y personas de otras comunas, depositan residuos en distintos sectores de Renca, aún cuando la comuna cuenta con servicios con cobertura del 100% del territorio. Esto se debe a múltiples factores entre los que destacan, la cercanía con caleteras de autopistas (actuales límites del territorio comunal), ubicación de barrios industriales en los límites poniente y oriente de la comuna, alta densidad de población en la zona urbana, bajo nivel educacional de habitantes de sectores sociales históricos de la comuna, alta cantidad de Personas en Situación de Calle (PSC) que acopian residuos de vecinos previo pago de propina (ingreso de supervivencia), contratos de recolección de residuos con carencias que impiden abordar de mejor manera la gestión de residuos en la comuna; factores que nos llevan a plantear una estrategia multidimensional para eliminar en su totalidad la aparición de microbasurales.

- a) **Brecha Estructural y funcional:** Según lo citado precedentemente, el territorio comunal se encuentra delimitado por autopistas que facilitan el acceso rápido a la comuna y por predios industriales que en conjunto propician espacio y oportunidad para que personas de otras comunas o de nuestra misma comuna depositen grandes cantidades de escombros, voluminosos y residuos en general, generando de manera continua microbasurales. Éstas acumulaciones de residuos son abordadas desde el departamento de Aseo de manera correctiva, pero a la fecha existe una baja implementación de acciones preventivas para este tipo de malas prácticas.

b) Brecha Cultural en la disposición de residuos: Dentro de los factores indicados precedentemente se encuentra el bajo nivel educacional de habitantes de sectores sociales históricos de la comuna, sumado a que dichos sectores se encuentran en zonas con una alta densidad de población, lo cual conlleva a una mala gestión de residuos, en donde se conjuga el pequeño espacio de las viviendas, por lo general departamentos de 30 metros cuadrados, conforme al estándar de construcción social de los años 80, donde además de convivir con el hacinamiento, carecen además de espacio para el resguardo de sus residuos domiciliarios (logias, salas de contenedores, etc) a la espera del retiro de residuos por parte del servicio que por lo general es día por medio (familias de 5 personas generan diariamente más de 6 kilos de RSD, lo cual ; la normalización de acciones como el depositar junto a un muro (muro de Infante) o en el límite de su barrio, su basura de manera diaria (aún contando con servicio de recolección de RSD) y el flagelo de la droga que por lo general conduce a las PSC (personas en situación de calle) a ver una oportunidad de recibir recursos por realizar esta labor de “sacar la basura”. Esta brecha es la más difícil de abordar, ya que para revertirla debe comenzar desde su interior, mediante la acción de sus mismos actores, de sus mismos vecinos, apoyado por el municipio quien debe entregar las garantías necesarias para que la gestión de dichos residuos sea lo más óptima posible.

2. Principales Riesgos

- a)** La operación continua de maquinaria y camiones conlleva en sí, variados riesgos a lo cual se expone el personal de contratos y el personal municipal. Esto se comenzará a abordar de manera puntual mediante la entrega de capacitaciones de trabajo seguro a cada equipo.
- b)** Levantamiento de Rucos: esta acción trae asociada un alto riesgo para los funcionarios y trabajadores de los contratos asociados, debido a la acción de las PSC. Por esta razón, existe la instrucción que para cada retiro de rucos se debe contar primero con la acción de funcionarios de la Dirección de Seguridad Comunitaria y Carabineros en conjunto, sí o sí, dada la peligrosidad que reviste esta acción.

3. Proyección 2026

El Departamento de Aseo tiene la tarea de mantener el territorio comunal libre de Residuos Sólidos Municipales, cabe señalar en este sentido, como se observa en la tabla 2, existe un incremento considerable en el ítem de toneladas de residuos voluminosos, esto se debe, a que esta fracción ingresa a la estación de transferencia por lo general mezclada con escombros u otros residuos asimilables a domiciliarios, por ende no es posible determinar el peso de solo los voluminosos, sino que en este ítem se incluyen todos los residuos que no son residuos sólidos domiciliarios o ramas, ya que estos últimos ingresan al relleno sanitario de manera diferenciada. Teniendo en cuenta lo anterior, es que se pretende tratar de manera más sustentable justamente esta fracción en lo proyectado para el año 2026, para ello se pretende implementar algún sistema de gestión, a través del reciclaje en la medida de lo posible, de los residuos voluminosos que se generen en la comuna; actualmente los neumáticos son recolectados por el municipio para ser entregados a un sistema de gestión de residuos que logra la revalorización de estos. En cuanto a los escombros y residuos asimilables a domiciliarios, se proyecta poder involucrar a la comunidad a través de Juntas de Vecinos u otras organizaciones mediante la implementación de un programa de barrios limpios que nos permita como municipio

contar con una interacción más estrecha con los vecinos, de manera que podamos gestionar de forma más eficaz los residuos generados por las comunidades.

A continuación, se presenta el detalle de la tabla de gestión de residuos domiciliarios y de limpieza.

Indicador	2024	2025	Variación	Observaciones
Toneladas de residuos domiciliarios retirados	53.817,4	56.020,04	3,9%	La generación de RSD es directamente proporcional al aumento del PIB de un país y a la población existente en un territorio, si bien es cierto que existe un indicador en Chile de generación de RSD per cápita (1,22 a 1,26 kg/día/háb) cuya tendencia indica que va en aumento año a año, la variación observada es mayor a la tendencia nacional, por lo cual se infiere que Renca ha experimentado un aumento de población residente y tal vez flotante a la vez.
Frecuencia recolección (promedio)	249 días al año	250 días al año	0,4%	Esta variación es afectada por el calendario anual, dado que el servicio de recolección funciona de manera continua de lunes a sábado, con la salvedad de feriados irrenunciables.
Barrido y limpieza (km / sectores o jornadas)	3.240 km/año	4.500 km/año	28%	Este incremento se debe a que el equipo de barrido se ha desplegado más en el territorio, con la salvedad de no sobrepasar el límite indicado por la OMS de 2 km diarios por persona.
Retiro Residuos Voluminosos (TON)	21.299,01	29.055,09	27%	En este ítem se incluye no solo los residuos voluminosos, sino además escombros, y residuos asimilables a domiciliarios, dado que dichas fracciones ingresan de manera conjunta al Relleno Sanitario, por tanto no es posible determinar solo las toneladas de residuos voluminosos.
Puntos críticos intervenidos (microbasurales)	136	138	1,4%	Corresponde a Microbasurales del catastro actualizado 2025.

A continuación, se presenta el detalle de Ornato y Áreas Verdes.

Indicador	2024	2025	Variación	Observaciones
Mantenimiento de áreas verdes (m²)	776.132	831.526	+7%	-
Poda / manejo arbolado (N°)	3.001	10.367	+245%	Cifra que hace referencia a mejoras en la gestión del contrato de Manejo de Arbolado Urbano desde octubre de 2024 y en la gestión del manejo de arbolado urbano del contrato de mantenimiento de áreas verdes (Hidrosym), lo que, entre otros logros, permite el conteo por ejemplar y no sólo por solicitud.
Nuevas plantaciones (N°)	503	385	- 23 %	Se plantó 23% menos de árboles que el año anterior, debido a una menor activación de estas iniciativas en el territorio comunal.
Mejoramiento de plazas/espacios	21.893	11.239	+ 51 %	Se agregó un 51% más de áreas recuperadas.
Riego / sistemas (si aplica)	0	3	100	Se ejecutó un piloto de 3 sistemas de riego tecnificado con estanque de acumulación en 3 áreas que no están dentro del contrato de mantenimiento y no tienen acceso a agua.

A continuación, se presenta el detalle de los programas ambientales y de reciclaje

Programa / acción	Cobertura 2025 (N° hogares/ personas/ establecimientos)	Resultado 2025 (t o unidades)	Tipo (A/B/C)	Observaciones
Reportabilidad acción climática	Toda la comuna	Se obtiene Puntuación A- en plataforma CDP Icei Track	A/C	Fortalece medición y rendición de cuentas climática; mejora priorización de acciones/recursos y acreditación de avances comunales.

Plan de Acción Comunal de Cambio Climático (PACCC)	Toda la comuna	Se aprueba Documento mediante Decreto Alcaldicio	A/C	Instrumento rector de mitigación/adaptación; orienta proyectos territoriales y coordinación multiactor para reducir riesgos climáticos y emisiones.
Renca Recicla y es Resimple	Toda la comuna	862 ton de envases y embalajes reciclables	A/C	Programa que tiene por objetivo articular a los distintos actores que intervienen en la implementación del sistema de reciclaje de envases y embalajes para contribuir a la reducción progresiva de los residuos sólidos domiciliarios que se disponen en el relleno sanitario.
Renca Orgánica	60 vecinas y vecinos fueron los ganadores de una compostera domiciliaria, en el marco del Concurso “Con la Pala y la Payita, Renc a al Compost te invita”	Se estima que la red de composteras completa, correctamente utilizadas durante 1 año, pueden tratar 9,6 toneladas de residuos orgánicos generados en los hogares	A/C	Programa que tiene por objetivo ofrecer una serie de alternativas que acerquen a la comunidad al reciclaje de residuos orgánicos.
Puntos Verdes Comunales	Toda la comunidad	26 toneladas de neumáticos fuera de uso, recuperados para el reciclaje	A/C	Programa que tiene por objetivo liderar la coordinación con los distintos sistemas de gestión para la materialización de convenios asociados a los residuos prioritarios de la Ley REP
Participación Ambiental Ciudadana - Escazú	1.225 vecinos y vecinas asistentes	92 talleres de Educación Ambiental impartidos	A/C	Los talleres de Educación Ambiental se focalizaron en reciclaje, cuidado del agua, huertos comunitarios, gestión de residuos orgánicos.
Monitoreo Ambiental	Toda la Comuna	-	A/C	Difusión a la comunidad de plataformas de medición de calidad del aire y datos atmosféricos; apoyo a gestión ambiental y resiliencia climática con datos locales.
Conservación y Valorización del Patrimonio Natural	395 vecinos y vecinas.	Realización de 30 salidas al PMCR	A/ C	Durante el año 2025 realizamos 30 salidas de observación e interpretación de la naturaleza junto a la organización de Renca Nativa al Parque Metropolitano Cerros de Renca.
Municipio Líder Energético	Toda la Comuna	Obtención del Sello Comuna Energética en Nivel Avanzado	A	Obtención del Sello Comuna Energética relevando todos los avances de la Comuna en materia energética y teniendo impacto en toda la Comuna.
Comunidad Energética	Representantes de todas las Unidades Vecinales	Realización de una charla para 100 vecinos o vecinas.	C	En el marco del día internacional de la lucha contra el cambio climático, y en colaboración con ENEL, se realizó el taller “Sumemos energía para la Acción Climática”. Contó con la presencia del speaker Sr. Gianfranco Marcone, el cual realizó una charla sobre Climático y eficiencia Energética, para finalizar con la entrega de un kit de eficiencia energética a los asistentes. Esto permitió acercar a los vecinos a estas temáticas y fomentar la Eficiencia Energética y el uso de energías renovables.

Eficiencia Hídrica e Innovación	2500 personas aproximadamente	Realización de 5 proyectos en establecimientos municipales: • Escuela Lo Velásquez • Instituto de Cóndores Oriente • Instituto de Cóndores Poniente • Gimnasio Municipal Poniente • Piscina Lo Velásquez	A/C	Mediante una plataforma de seguimiento de consumos hídricos en estos establecimientos en línea y medidas de mejora continua, se logró reducir el consumo hídrico municipal y de esta forma, enfrentar sequía/escasez. En colaboración de la Empresa WES y Corporación La Fábrica.
Renca Cuida a tu Mascota	Toda la Comuna mediante plataforma Renca Participa y presencial en Centro Veterinario Municipal	Se realizaron un total de 44.287 prestaciones correspondientes a consultas en nuestro Centro Veterinario, lo que incluye desparasitaciones internas y externas, vacunas antirrábicas, sextuple y triple felina, entre otras	A/C	Esto incluye las prestaciones realizadas en terreno y en clínica
Veterinaria en tu Barrio	Toda la Comuna	Se realizaron 135 operativos en toda la comuna (desparasitación externa y vacunación antirrábica)	B/C	Incluye la movilización de la clínica veterinaria móvil, con la que cuenta la Municipalidad.
Control Sanitario (MIP)	Toda la Comuna	Se entregaron un total 9.369 kits para el control de plagas, incluyendo la desratización y desinsectación.		El Manejo Integrado de Plagas permite un control más efectivo y duradero, reduciendo reinfestaciones y minimizando riesgos para vecinos, mascotas y el medio ambiente.

A continuación, se presenta el detalle de la fiscalización ambiental y gestión de denuncias.

Indicador	Total 2025	Variación vs 2024	Observaciones
Denuncias recibidas	8	4	200% de aumento
Denuncias gestionadas /cerradas	4	2	50% de las denuncias gestionadas.
Derivaciones a otras unidades	4	2	50% de las denuncias derivadas.
Acciones correctivas ejecutadas	0	0	

A continuación, se indica la cantidad de residuos extraídos durante 2025

MES	2024				2025			
	RSD (Ton.)	Residuos públicos RSAD, Escombros, Voluminosos (Ton.)	Ferías libres (Ton.)	Total (Ton.)	RSD (Ton.)	Residuos públicos RSAD, Escombros, Voluminosos (Ton.)	Ferías libres (Ton.)	Total (Ton.)
ENERO	4.660,62	1.573,07	171,86	6.405,55	4.906,41	2.020,52	269,18	7.196,11

FEBRERO	4.245,23	1.642,9	146,95	6.035,08	4.013,64	2.131,04	196,53	6.341,21
MARZO	4.626,28	1.884,16	188,76	6.699,20	4.656,73	2.202,62	237,29	7.096,64
ABRIL	4.522,51	1.665,38	162,11	6.350	4.386,87	1.785,42	207,3	6.379,59
MAYO	4.215,7	1.557,42	170,85	5.943,97	4.450,03	1.844,81	242,26	6.537,10
JUNIO	4162,36	1.507,43	218,79	5.888,58	4.022,42	1.876,22	203,45	6.102,09
JULIO	4.306,61	2.035,93	183,67	6.526,21	4.270,71	1.922,45	211,84	6.405
AGOSTO	4.565,26	2.386	188,75	7.140,01	4.295,14	1.936,56	244,4	6.476,10
SEPTIEMBRE	4.285,58	1.569,64	167,92	6.023,14	4.542,33	1.827,52	186,6	6.556,45
OCTUBRE	4.685,89	1.934,42	219,19	6.839,50	4.591,74	1.881,88	232,51	6.706,13
NOVIEMBRE	4.517,72	1.875,45	203,37	6.596,54	4.473,03	2.199,23	239,16	6.911,42
DICIEMBRE	5.023,64	1.667,21	221,45	6.912,30	7.410,99	7.426,82	6.847,35	21.685,16
TOTAL	53.817,4	21.299,01	2.243,67	77.360,08	56.020,04	29.055,09	9.317,87	94.393

En la siguiente tabla se presenta la cantidad de multas cursadas por concepto de aseo durante 2025.

MES	N° de multas	
	2024	2025
ENERO		2
FEBRERO	12	7
MARZO	6	5
ABRIL	6	4
MAYO	2	7
JUNIO		4
JULIO	6	7
AGOSTO		4
SEPTIEMBRE	4	5
OCTUBRE	3	8
NOVIEMBRE		12
DICIEMBRE	4	14
TOTAL	43	79

En la siguiente tabla se indica la cantidad de extracciones vegetales realizadas durante 2025.

MES	N° DE MANEJOS DE ARBOLADO URBANO		DESMALEZADO (m²)
	Cortes (talas)	Podas	
ENERO	10	679	22153
FEBRERO	15	552	0
MARZO	14	890	8432
ABRIL	33	696	0
MAYO	46	1151	0
JUNIO	40	1205	0
JULIO	19	1175	0
AGOSTO	43	771	105
SEPTIEMBRE	44	943	10964
OCTUBRE	37	559	17129
NOVIEMBRE	17	722	13383
DICIEMBRE	7	699	12095
TOTAL	325	10.042	84.261

A continuación, se presenta la cantidad de áreas verdes por Unidad Vecinal al 31 de diciembre de 2025.

UNIDAD VECINAL	N° DE ÁREAS VERDES	SUPERFICIE (m²)			% MANTENCIÓN MUNICIPAL
		Áreas de áridos	Áreas verdes	Total	
1	75	124.176	53.612	177.788	100
2	5	1.867	800	2.668	100

3	8	6.938	2.974	9.912	100
4	6	2.438	1.371	3.809	100
5	2	2.664	1.142	3.806	100
6	18	11.571	4.959	16.530	100
7	6	4.935	2.115	7.050	100
8	1	391	167	558	100
9	2	834	357	1.192	100
10	3	639	274	913	100
11	6	1.744	747	2.491	100
12	25	22.378	9.708	32.086	100
13	3	745	319	1.064	100
14A	2	1.450	621	2.071	100
14B	37	32.381	13.878	46.258	100
15	4	999	428	1.428	100
16	7	7.404	3.173	10.577	100
17	1	1.185	508	1.693	100
18	0	0	0	0	-
19A	9	2.508	1.075	3.582	100
19B	2	949	407	1.355	100
20	3	4.525	1.939	6.464	100
21	7	15.041	6.446	21.487	100
22	3	2.210	947	3.157	100
23A	4	2.992	1.282	4.274	100
23B	10	5.682	2.435	8.117	100
24	2	1.134	486	1.621	100
25	1	803	344	1.146	100
26	0	0	0	0	-
27	0	0	0	0	-
28	0	0	0	0	-
29	4	4.274	1.832	6.105	100
30	0	0	0	0	-
31	0	0	0	0	-
32	0	0	0	0	-
33	14	16.741	7.175	23.916	100
34	8	15.340	6.574	21.915	100
35	8	13.911	5.962	19.873	100
36	18	24.561	15.271	39.832	100
37	10	16.615	10.911	27.526	100
38	7	1.565	671	2.235	100
39	7	6.302	5.059	11.362	100
40	12	11.672	6.653	18.324	100
41	10	7.853	5.811	13.665	100
42	7	3.397	1.456	4.853	100
43	11	16.000	6.857	22.858	100
44	57	53.339	22.859	76.198	100
45	16	8.602	3.687	12.289	100
46	10	2.798	1.199	3.997	100
47	1	107.437	46.044	153.481	100
TOTAL	452	570.989	260.536	831.526	100

A continuación, se presenta la cantidad de áreas verdes construidas durante 2025.

NOMBRE ÁREA VERDE	LOCALIZACIÓN	SUPERFICIE (M ²)	PROGRAMA DE CONSTRUCCIÓN
La Alborada	Nuev a Uno con Arturo Prat	1140	PMU 2025
Plaza Matilde	Av. Dorsal con Caupolicán	410	Plan Centro Cívico
Parque de la Alegría	Costanera Salvador Allende entre Av. Condell y Vicuña Mackenna	52.464	Programa Buen Vecino - MOP (La Fábrica) - Costanera Norte

Conjunto Habitacional Miraflores	Miraflores 7153	1.380	D49 Juntos Somos Renca
Talud Jorge Hirmas	Jorge Hirmas con Ascanio Bascuñán	83	Plan de REP
Plaza Antumalal	Av. Brasil con Pje. Likko	275	Plan de REP
Sendero Laura Vicuña	PMCR (Cerro Colorado)	118	Plan de REP
Volcán Calbuco	Volcán Calbuco con Volcán Aconcagua	249	Plan de REP
Los Castaños frente al 1469	Los Castaños frente al 1469	172	Plan de REP
Bandejon Dgo Santa Maria entre Ignacio Carrera Pinto y Errazuriz	Bandejon Dgo Santa Maria entre Ignacio Carrera Pinto y Errazuriz	300	Plan de REP
Colegio Juana Lestonnac	Nueva Uno con Pje. Cuatro	248	Plan de REP
Toconce con J.M. Infante	Toconce con J.M. Infante	147,53	Plan de REP
Balmaceda con Nueva 1	Balmaceda con Nueva 1	60	Plan de REP
Multicancha 1° de Mayo	Los Clarines con Baquedano	1754	Plan de REP
Topocalma con Chungará	Topocalma con Chungará	94	Plan de REP
Mercedes Badilla con Los Geranios	Mercedes Badilla con Los Geranios	240	Plan de REP
Ramon Vinay con La Punta	Ramon Vinay con La Punta	75	Plan de REP
Plaza Piedra Lobos con Infante Oriente	Plaza Piedra Lobos con Infante Oriente	150	Plan de REP
Plaza Mataquito	Rio Mataquito con Rio Rahue	140	Plan de REP
Las Siemprevivas con Los Jacintos	Las Siemprevivas con Los Jacintos	182	Plan de REP
Plaza Mayor	Banco Encalada frente al 1335	20	Plan de REP
Chungará con Pampa	Chungará con Pampa	337	Plan de REP
J.M Infante costado multicancha	J.M Infante con Poseidón	206	Plan de REP
Plaza San Luis	Tierra del fuego	196	Plan de REP
Casa CAVD	Estrecho de Magallanes 1481	144	Plan de REP
Rotonda Apóstol Santiago con Dorsal	Rotonda Apóstol Santiago con Dorsal	1127	Plan de REP
Plaza Condominio Titan 1	Calle Titán	1044	Plan de REP
Arturo Prat con Pje B	Arturo Prat con Pje B	382	Plan de REP
Esmeralda con J M Infante (desmalezado)	Esmeralda con J M Infante	146	Plan de REP
Blanco Encalada con Baquedano	Blanco Encalada con Baquedano	438	Plan de REP
Plaza Puerto Octay	Puyehue con Cañete	964	Plan de REP
Centro de la Mujer	Av. Domingo Sta. María 4511	66	Plan de REP
Cesfam cerro Colorado	José Manuel Balmaceda 5266	147	Plan de REP
Monolito bombero PMCR	El Cerro 1555	5	Plan de REP
TOTAL		64.903,53	

Finalmente se presenta las tablas A1, A2 y A3, que incorporan indicadores de toneladas de residuos gestionadas diariamente, cantidad de folios atendidos por el Departamento de Aseo y los Operativos Comunitarios destinados al levantamiento de Voluminosos.

Tabla A1. Se indican los promedios de toneladas diarias de retiro de los siguientes residuos durante el año 2025.

MES	RSD (TON/día)	ESCOMBROS y Otros RSM (TON/día)	RSM (RSD + RAMAS + ESCOMBROS + FERIAS + OTROS)
			(TON/día)
ENERO	188,7	63,2	239,9
FEBRERO	167,2	74,7	226,5
MARZO	179,1	70,6	228,9
ABRIL	168,7	54,6	212,7
MAYO	171,2	54,6	210,9
JUNIO	160,9	63	203,4

JULIO	164,3	37,7	206,6
AGOSTO	165,2	58,4	208,9
SEPTIEMBRE	189,7	58,9	218,5
OCTUBRE	170,1	55,2	216,3
NOVIEMBRE	184,7	65,7	230,4
DICIEMBRE	194,61	58,7	239,9
Promedio de toneladas diarias al año	180,7	76,5	258,6

Tabla A2. Se indican la cantidad de folios mensuales o solicitudes de vecinos del Servicio de Retiro de ESCOMBROS-RAMAS-ENSERES-VOLUMINOSOS. Este servicio municipal consiste en el retiro de escombros, enseres en desuso, voluminosos, ramas desde el frontis de las viviendas de vecinos de la comuna, previa solicitud de dichos vecinos, durante el año 2025. El valor de este servicio municipal corresponde al 10% de una UTM por cada metro cúbico retirado.

MES	CANTIDAD DE FOLIOS año 2025
ENERO	27
FEBRERO	59
MARZO	58
ABRIL	48
MAYO	43
JUNIO	39
JULIO	65
AGOSTO	47
SEPTIEMBRE	51
OCTUBRE	50
NOVIEMBRE	71
DICIEMBRE	47
TOTAL	605

Tabla A3. Se indican la cantidad de Operativos Mensuales o Solicitudes de Organizaciones Comunitarias Territoriales o Funcionales de Retiro de ESCOMBROS-RAMAS-ENSERES-VOLUMINOSOS. Este servicio consiste en la instalación de un contenedor metálico de 14 metros cúbicos para que los vecinos puedan depositar sus residuos, previa solicitud al municipio de alguna Junta de Vecinos u otra organización comunitaria que represente un sector de la comuna.

MES	OPERATIVOS 2023	OPERATIVOS 2024	OPERATIVOS 2025
ENERO	5	14	17
FEBRERO	7	12	15
MARZO	8	21	17
ABRIL	5	21	14
MAYO	5	17	16
JUNIO	3	21	19
JULIO	9	19	18
AGOSTO	6	25	12
SEPTIEMBRE	10	15	15
OCTUBRE	0	23	15
NOVIEMBRE	0	19	18
DICIEMBRE	0	12	11
TOTAL	58	219	187

TRÁNSITO

En las celdas siguientes se indica la cantidad de permisos de circulación otorgados durante los años 2024 y 2025.

DEPARTAMENTO DE PERMISOS DE CIRCULACIÓN

TIPO DE VEHÍCULO		N° DE PATENTES	
		2024	2025
A	VEHÍCULOS PARTICULARES Y OTROS		
Con motor			
1	Automóvil particular	25394	26305
2	Station wagon	16025	17661
3	Jeep	255	254
4	Furgón	14375	17343
5	Casa rodante automotriz (motor-home)	-	37
6	Minibus (kleinbus) particular	424	1004
7	Camioneta	25345	29124
8	Ambulancia	275	331
9	Carroza fúnebre	4	3
10	Motocicleta, motoneta, bicimoto	3455	3631
11	Otros	62	36
Sin motor			
12	Casa rodante remolque	9	0
13	Carro de arrastre	242	204
14	Otros		0
B	VEHÍCULOS DE TRANSPORTE COLECTIVO		
15	Taxi básico y taxi colectivo	665	655
16	Taxi turismo, lujo o servicios especiales	153	609
17	Minibus (kleinbus) transporte colectivo	445	1
18	Minibus (kleinbus) transporte escolar o trabajadores	128	205
19	Taxi bus		0
20	Bus (autobús, ómnibus), transporte colectivo	899	1264
21	Bus transporte escolar o trabajadores	18	23
22	Otros		0
C	VEHÍCULOS DE CARGA		
Con motor			
23	Camión simple	2731	3545
24	Tractocamión	663	937
25	Tractor agrícola	2	38
26	Maquinaria automotriz especializada	259	315
27	Otros	15	0
Sin motor			
28	Remolque	42	89
29	Semiremolque	786	1124
30	Otros		0
TOTAL		92671	104738

En las celdas siguientes se indican los montos por concepto de captación de permisos de circulación otorgados durante los años 2024 y 2025.

TIPO	MONTO (M\$)	
	2024	2025
Presencial	2.616	2.541
Internet	3.337	3.277
Otro	7.150	8.584
TOTAL	13.105	14.402

En las celdas siguientes se indica la cantidad de licencias de conducir otorgados durante el año 2025.

MES	LEY 19.495 PROFESIONAL					LEY 18.290								TOTAL
	A1	A2	A3	A4	A5	A1	A2	B	C	CR	D	E	F	

ENE	9	12	34	48	13	0	35	716	83	0	101	0	3	1.054
FEB	6	12	14	26	4	0	15	476	41	0	56	0	3	653
MAR	10	14	23	32	4	0	28	695	92	0	87	0	1	986
ABR	9	17	24	29	7	2	25	698	79	0	98	0	9	997
MAY	5	7	19	26	3	1	23	634	92	0	112	0	5	927
JUN	3	8	24	26	4	1	16	655	77	0	97	0	6	917
JUL	11	11	17	30	7	0	32	725	110	1	103	1	6	1.054
AGO	9	10	30	24	5	0	33	691	85	0	120	0	3	1.010
SEP	0	13	20	18	4	3	9	329	38	0	30	0	3	467
OCT	0	27	18	30	9	7	6	540	62	0	55	0	1	755
NOV	0	28	21	23	10	6	4	480	58	0	55	0	3	688
DIC	1	13	19	17	6	4	4	422	54	0	54	0	6	600
TOTAL	63	172	263	329	76	24	230	7061	871	1	968	1	49	10.108

Las siguientes celdas indican la cantidad de elementos de infraestructura vial urbana para el año 2025 y sus montos y porcentaje de incidencia.

N°	ÍTEM	ELEMENTO DE INFRAESTRUCTURA VIAL	CANTIDAD	UNIDAD	MONTO (\$)	% INCIDENCIA
1	Mantenimiento Vial	Demarcación Pintura Termoplástica	5.399,8	m2	\$ 83.696.900	37,66
2		Provisión e Instalación de Nuevas Señales	232	un.	\$ 30.622.380	13,78
3		Mantenimiento de Señales Existentes	258	un.	\$ 12.900.000	5,80
4		Retiro, Provisión e Instalación de Vallas Peatonales	100	ml.	\$ 4.500.000	2,02
5		Provisión e Instalación de Hitos Metálicos	25	un.	\$ 450.000	0,20
6	Inversión Vial	Reductores de Velocidad, tipo redondeado	33	un.	\$ 31.583.821	14,21
7		Reductores de Velocidad, tipo lomillo	85	un.	\$ 13.411.555	6,03
8		Provisión e Instalación de Nuevas Señales de Resalto	111	un.	\$ 8.880.000	4,00
9		Provisión e Instalación de tachas reflectantes en Resaltos	1.460	un.	\$ 2.394.400	1,08
10		Provisión e Instalación de tachones	100	un.	\$ 1.187.000	0,53
11		Provisión e Instalación de Vallas Peatonales en Plazas	476	ml.	\$ 21.420.000	9,64
12		Provisión e Instalación de Bolardos en Plazas	25	un.	\$ 1.602.984	0,72
12	Provisión e Instalación de Balizas Peatonales	8	un.	\$ 9.600.000	4,32	
TOTALES					\$ 222.249.040	100,00

A continuación, se detalla la cantidad por elementos de infraestructura

Demarcación

DEMARCACIÓN NUEVAS (m2)		
N°	ÍTEM	AÑO 2025
1	PASO CEBRA	2.322,86
2	PARE	592,43
3	CEDA EL PASO	60,94
4	RESALTO	937,45
5	LÍNEAS	610,12
6	SÍMBOLOS	60,20
7	SOLERAS	815,82
TOTAL		5.399,81

Señales

SEÑALES (unidades)			
N°	ITEM	NUEVAS	MANTENCIÓN
		AÑO 2025	AÑO 2025
1	PARE	59	39
2	CEDA EL PASO	7	4
3	PASO CEBRA	38	28
4	RESALTO	17	18
5	NOMBRE DE CALLE	15	13
6	NO ESTACIONAR	34	4
7	ZONA DE ESCUELA	11	5
8	NO VIRAR DER-IZQ	11	12
9	INFORMATIVAS	9	3
10	OTRAS	31	18
11	RETIRO		114
TOTAL		232	258

A continuación, se presenta la información referente a semáforos, su estado y ubicación.

N° CRUCE	NOMBRE DE CRUCE	\$ MANT MENS		TIPO DE SEMÁFORO		A	B	C	D	E	F	G	H	ESTAC T	MANTENCIÓN	OBS
		Sin IVA	Con IVA	veh	peat											
1	CAUPOLICÁN - AV. DOMINGO SANTA MARÍA	2,802	3,334	X		1	1	1	0	4	4	2	1	Ok	Mun	
2	AV. AMÉRICO VESPUCIO PONIENTE - MIRAFLORES	2,052	2,442	X		1	1	1	1	0	0	0	1	Ok	Mun	
3	AV. AMÉRICO VESPUCIO ORIENTE - MIRAFLORES	0,976	1,161	X		1	0	0	0	0	0	0	0	Ok	Mun	
4	RUTA 5 PONIENTE - AV. DOMINGO SANTA MARÍA	1,752	2,085	X		1	1	1	0	0	0	0	1	Ok	Mun	
5	RUTA 5 ORIENTE - AV. DOMINGO SANTA MARÍA	0,976	1,161	X		1	0	0	0	0	0	0	0	Ok	Mun	
6	AV. APÓSTOL SANTIAGO PONIENTE - AV. DOMINGO SANTA MARÍA	0,976	1,161	X		1	0	0	0	0	0	0	0	Ok	Mun	
7	AV. APÓSTOL SANTIAGO ORIENTE - AV. DOMINGO SANTA MARÍA	2,052	2,442	X		1	1	1	1	0	0	0	1	Ok	Mun	
8	AV. GENERAL VELÁSQUEZ - AV. JORGE HIRNAS	2,052	2,442	X		1	1	1	1	0	0	0	1	Ok	Mun	

9	AV. APÓSTOL SANTIAGO - AV. JORGE HIRMAS	0,976	1,161	X		1	0	0	0	0	0	0	0	0	Ok	Mun	
10	AV. CONDELL - AV. COSTANERA NORTE - AV. JORGE HIRMAS	2,202	2,62	X		1	1	1	0	2	2	0	1	Ok	Mun		
11	CAUPOLICÁN - AV. DORSAL	2,652	3,156	X		1	1	1	1	2	4	0	1	Ok	Mun		
12	AV. DORSAL - AV. JOSÉ MANUE BALMACEDA	2,052	2,442	X		1	1	1	1	0	0	0	1	Ok	Mun		
13	CRUCE: AV. DORSAL - COLÓN	2,052	2,442	X		1	1	1	1	0	0	0	1	Ok	Mun		
14	CRUCE: LOS RETAMOS - AV. DORSAL	1,902	2,263		X	1	1	1	0	0	0	2	1	Ok	Mun		
15	LOS ACACIOS - AV. DORSAL	2,427	2,888	X		1	1	1	0	1	4	3	1	Ok	Mun		
16	CAMINO LO RUÍZ - AV. DORSAL	1,752	2,085	X		1	1	1	0	0	0	0	1	Ok	Mun		
17	AV. APÓSTOL SANTIAGO NORTE - AV. DORSAL ORIENTE	1,752	2,085	X		1	1	1	0	0	0	0	1	Ok	Mun		
18	AV. APÓSTOL SANTIAGO NORTE - AV. DORSAL PONIENTE	0,976	1,161	X		1	0	0	0	0	0	0	0	Ok	Mun		
19	AV. APÓSTOL SANTIAGO SUR - AV. DORSAL PONIENTE	0,976	1,161	X		1	0	0	0	0	0	0	0	Ok	Mun		
20	AV. APÓSTOL SANTIAGO SUR - AV. DORSAL ORIENTE	0,976	1,161	X		1	0	0	0	0	0	0	0	Ok	Mun		
21	AV. DORSAL - AV. DOMINGO SANTA MARÍA	2,502	2,977	X		1	1	1	1	1	4	0	1	Ok	Mun		
22	AV. EDUARDO FREI MONTALVA - ROMA ORIENTE	2,052	2,442	X		1	1	1	1	0	0	0	1	Ok	Mun		
23	AV. EDUARDO FREI MONTALVA - ROMA PONIENTE	0,976	1,161	X		1	0	0	0	0	0	0	0	Ok	Mun		
24	MARURI - AV. DOMINGO SANTA MARÍA	1,752	2,085		X	1	1	1	0	0	0	0	1	Ok	Mun		
25	AV. DORSAL (LOS SUSPIROS)	1,752	2,085	X		1	1	1	0	0	0	0	1	Ok	Mun		

	ORIENTE - AV. COSTANERA NORTE																
26	AV. DORSAL (LOS SUSPIROS) PONIENTE - AV. COSTANERA NORTE	0,976	1,161	X		1	0	0	0	0	0	0	0	Ok	Mun		
27	EL MONTIJO - MIRAFLORES	2,052	2,442	X		1	1	1	1	0	0	0	1	Ok	Mun		
28	DOS ORIENTE - EL VENTISQUERO - MIRAFLORES	3,102	3,691	X		1	1	1	1	3	4	4	1	Ok	Mun		
29	AV. VICUÑA MACKENNA - AV. BRASIL	1,752	2,085	X		1	1	1	0	0	0	0	1	Ok	Mun		
30	CONDELL - ARTURO PRAT	1,752	2,085	X		1	1	1	0	0	0	0	1	Ok	Mun		
31	CONDELL - AV. JOSÉ MIGUEL INFANTE	1,752	2,085	X		1	1	1	0	0	0	0	1	Ok	Mun		
32	AV. VICUÑA MACKENNA - AV. JOSÉ MIGUEL INFANTE	0	0	X		1	1	1	0	0	0	0	1	Ok	Metro	Traspas o 10.04.2 023	
33	AV. JOSÉ MANUEL BALMACEDA - MANUEL RODRÍGUEZ	1,752	2,085	X		1	1	1	0	0	0	0	1	Ok	Mun		
34	LOS NARDOS NORTE - AV. DORSAL	2,202	2,62		X	1	1	1	1	0	0	2	1	Ok	Mun		
35	LOS NARDOS SUR - AV. DORSAL	1,126	1,34		X	1	0	0	0	0	0	2	0	Ok	Mun		
36	AV. VICUÑA MACKENNA NORTE - CALETERA COSTANERA NORTE PONIENTE	1,752	2,085	X		1	1	1	0	0	0	0	1	Ok	Mun		
37	AV. VICUÑA MACKENNA NORTE - CALETERA COSTANERA NORTE ORIENTE	0,976	1,161	X		1	0	0	0	0	0	0	0	Ok	Mun		
38	AV. VICUÑA MACKENNA SUR - CALETERA COSTANERA NORTE PONIENTE	0,976	1,161	X		1	0	0	0	0	0	0	0	Ok	Mun		

39	AV. VICUÑA MACKENNA SUR - CALETERA COSTANERA NORTE ORIENTE	0,976	1,161	X		1	0	0	0	0	0	0	0	0	Ok	Mun	
40	AV. VICUÑA MACKENNA - MIRAFLORES	2,502	2,977	X		1	1	1	1	1	4	0	1	Ok	Mun		
41	CALETERA AMÉRICO VESPUCIO - AV. JOSÉ MIGUEL INFANTE	2,202	2,62	X		1	1	1	0	1	4	0	1	Ok	Mun		
42	ESMERALDA - AV. JOSÉ MIGUEL INFANTE	0	0	X		0	0	0	0	0	0	0	0	Ok	Metro	Desvío de tránsito	
43	NICANOR FAJARDO - AV. DOMINGO SANTA MARÍA	2,427	2,888	X		1	1	1	1	2	1	0	1	Ok	Mun	Ingreso 23.10.2025	
44	CAMINO LO BOZA - AV. BRASIL	0	0	X		0	0	0	0	0	0	0	0	Ok	Oval	Medida de Mitigación	
TOTAL GENERAL COSTO MANTENCIÓN MENSUAL		71,644	85,256			4	2	2	1	1	3	1	2				

NOMENCLATURA

A	INTERSECCIÓN	E	ESPIRAS (local/scout)
B	CONTROLADOR	F	DETECTOR POR CANAL
C	OTU	G	BOTONERAS
D	UPS	H	MONITOREO

SEMAFORIZACIÓN COMUNAL - CUENTA PÚBLICA 2025					
COSTOS DE MANTENCIÓN DE SEMÁFOROS AÑO 2025					
E. P. N°	Mes	Valor UTM (c/IVA)	Valor \$ (c/IVA)	Empresa	Observaciones
2	Enero	122,109	8.233.687	A y C Instrumentación y Control Ltda.	
1	Febrero	78,765	5.300.406	Teck Chile S.A.	
2	Marzo	78,765	5.358.691	Teck Chile S.A.	
3	Abril	78,765	5.380.116	Teck Chile S.A.	
4	Mayo	79,814	5.479.023	Teck Chile S.A.	23.05.25 Autopista Central devuelve cruces A. Stjo-J. Hirmas
5	Junio	82,369	5.665.698	Teck Chile S.A.	

6	Julio	82,369	5.677.065	Teck Chile S.A.	
7	Agosto	82,369	5.654.331	Teck Chile S.A.	
8	Septiembre	82,369	5.705.236	Teck Chile S.A.	
9	Octubre	83,208	5.763.314	Teck Chile S.A.	23.10.25 Se incorpora cruce Av. Dgo Santa María-Nicanor Fajardo
10	Noviembre	85,257	5.928.898	Teck Chile S.A.	
11	Diciembre	85,257	5.928.898	Teck Chile S.A.	
TOTAL GENERAL		1.021,416	70.075.363		

DAF

NUEVOS SERVICIOS Y EQUIPAMIENTO PARA EL FUNCIONAMIENTO MUNICIPAL Y LA ATENCIÓN A LOS VECINOS.

Además de las permanentes reparaciones menores de las dependencias municipales, durante 2025 el área de Administración implementó servicios y equipamiento para el mejor funcionamiento municipal entre los que destacan los siguientes componentes:

Área Servicios generales:

1. Acondicionamiento del albergue para el programa Noche Digna que este año nuevamente operó en la ex escuela ubicada en calle José Manuel Borgoño 2955.
2. Remodelación en Secretaría Municipal y Comunicaciones para contar con mayor espacio de trabajo.
3. Remodelación completa del casino municipal incluyendo terminaciones y nuevo mobiliario.
4. Reparación de fallas estructurales y remodelación de las dependencias de la Dirección de Tránsito.
5. Remodelación del Centro de la Mujer.
6. Implementación de Recepción en el hall de acceso a la municipalidad para mejor atención de los vecinos.
7. Remodelación completa del área de atención a contribuyentes del Departamento de Impuestos y Derechos donde se atienden asuntos relativos a patentes, derechos de aseo y multas TAG.
8. Adquisición de baños modulares para el personal del Cerro Renca y el Parque Las Palmeras
9. Instalación de edificio de recepción para el Parque Las Palmeras
10. Reparación del cielo de las dependencias de la Dirección de Inspección.
11. Desratización de todas las dependencias municipales.
12. Cambio canaletas, tragaluces y bajadas aguas lluvias gimnasio oriente
13. Reparación y mantención techumbre y canaletas gimnasio poniente
14. Mejoramiento camarines y puertas de acceso gimnasio poniente
15. Remodelación de los camarines del Parque las Palmeras
16. Actualización eléctrica para biblioteca municipal
17. Nuevas dependencias para la dirección de desarrollo Económico Local junto al Registro Civil.
18. Servicio control y exterminio de termitas en edificios municipales
19. Mejoramiento capacidad eléctrica Centro Rehue

20. Habilitación de piscinas municipales verano 2025/2026

Cabe hacer mención especial a la elaboración de estudio que establece las ubicaciones y tecnología necesaria para licitar un nuevo sistema de cámaras de televigilancia para las dependencias municipales (excluido el servicio consistorial que será reconstruido próximamente). Dentro del estudio se encuentra el Parque Las Palmeras en el cual, dado su próximo cierre perimetral, contar con este tipo de cámaras será fundamental para la seguridad del parque.

Asimismo, destacar que este año la empresa contratada para el Servicio de Aseo de las Dependencias Municipales abandonó el servicio luego de que se constatará que entregó documentación falsa al municipio y no pagó las cotizaciones de sus trabajadores. En función de este imprevisto, debió realizarse un trato directo por 6 meses para prestar el servicio mientras se realiza un proceso licitatorio para contratar un servicio definitivo por 3 años.

Área Vehículos:

1. Se incorporaron dentro de la flota municipal 5 nuevos vehículos:
 - a. 2 camionetas para la Dirección de Tránsito y el Cerro Renca.
 - b. Un carro de arrastre para la Dirección de Cultura (librería móvil)
 - c. 2 vehículos station para la Dirección de Inspección.
2. Se realizaron decenas de reparaciones a los vehículos pesados y maquinaria municipal lo cual ha incrementado sustantivamente el gasto en mantenimiento y combustible de vehículos. Además, conforme a la nueva normativa se grabó la patente en los vidrios correspondientes.

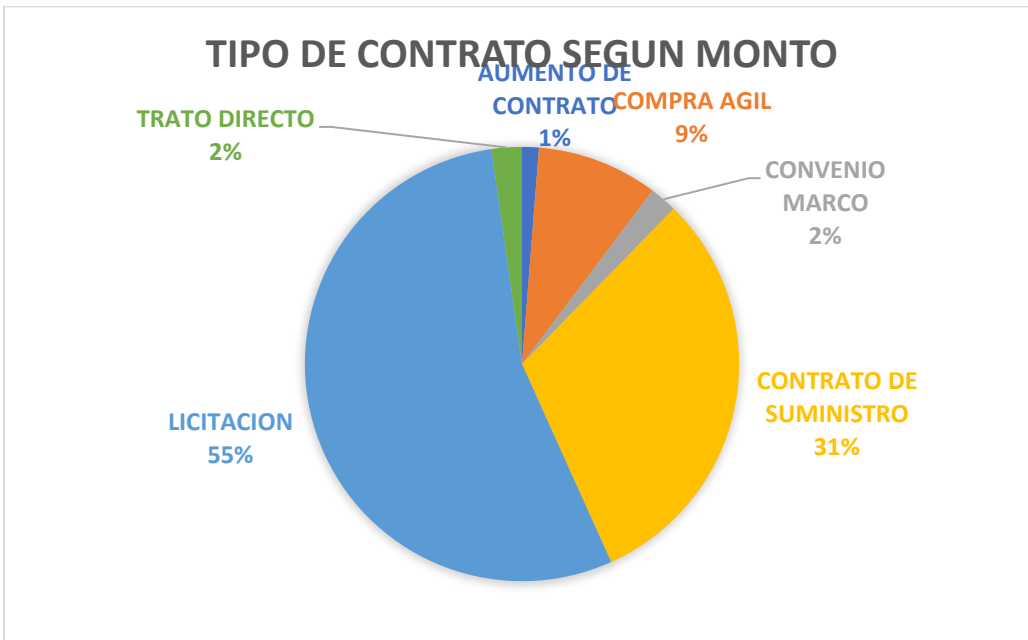
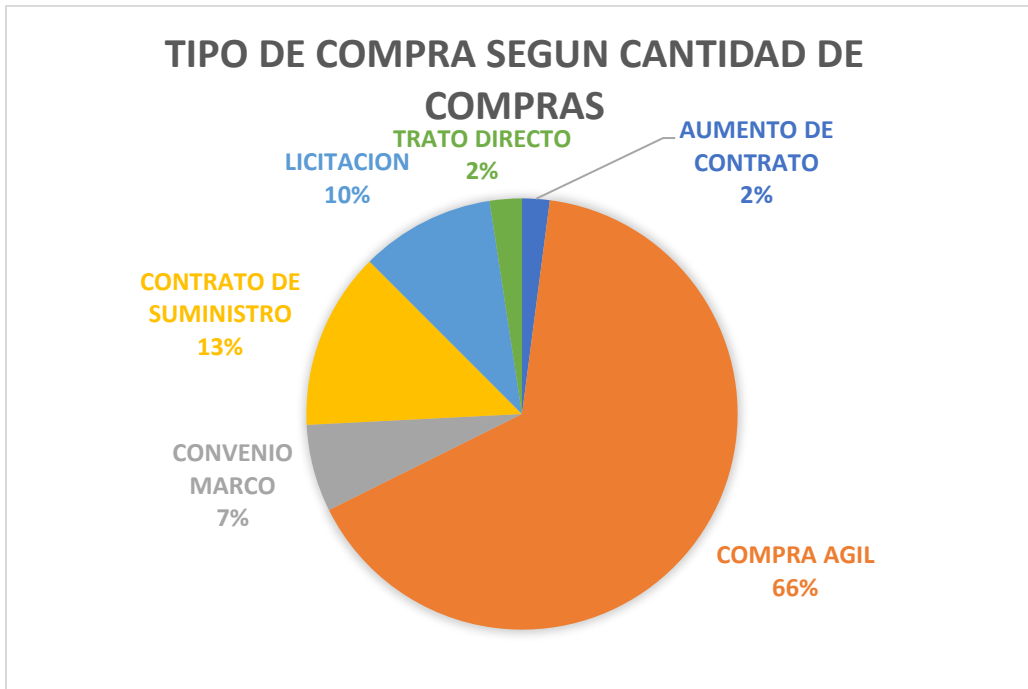
GESTIÓN DE ABASTECIMIENTO: PROCESOS TRANSPARENTES Y CON PLAZOS ACOTADOS

Uno de los principales procesos de la Dirección es el correspondiente a adquisiciones, los que involucran tanto las compras para atender aspectos de funcionamiento interno como para los programas y servicios que se prestan a los vecinos de Renca.

Durante 2025, DAF gestionó 873 solicitudes de adquisiciones de las distintas direcciones, un 27% inferior al año anterior considerando que este año no se incluyen las compras relativas a programas externos. Todas las compras se realizan a través de la plataforma de Mercado Público.

La mayor parte de las compras se realiza a través de las modalidades de Compra Ágil (proceso licitatorio simple para compras inferiores a 30 UTM, 66%), licitación (10%), contrato de suministro licitado (13%) y Convenio Marco (compra por catálogo, 7%).

Si se analizan las compras según su monto, el 86%, se realiza por la vía de la licitación pública conforme a bases de licitación, ya sea a suma alzada o como contrato de suministro, en forma totalmente transparente a través del portal Mercado Publico.



El plazo promedio de aprobación de una solicitud es de 6 días hábiles al igual que el año anterior.

Las órdenes de compras a través del portal Mercado Público (exceptuando las correspondientes a licitaciones para las cuales se realiza un proceso de licitación más largo) se realizaron en un promedio de 12 días hábiles contando desde la fecha de aprobación del pedido.

TIPO DE COMPRA	PROMEDIO DIAS HAB EN EMITIR ORDEN DE COMPRA 2024	PROMEDIO DIAS HAB EN EMITIR ORDEN DE COMPRA 2025
AUMENTO DE CONTRATO	42	54

COMPRA AGIL	12	12
CONVENIO MARCO	7	10
CONTRATO DE SUMINISTRO	4	8
L1	57	-
TRATO DIRECTO	17	12
PROMEDIO GLOBAL	13	12

MEJORAS EN LOS RESPALDOS DE LOS PAGOS

Durante 2025 se generaron 4.208 procesos de pago a proveedores lo que equivale a un promedio de 16 pagos diarios.

Al respecto, cabe recordar que en 2019 se implementó el sistema de control de facturas recibidas a través de la plataforma del Servicio de Impuestos Internos, mediante el cual en el plazo máximo de 8 días se procesan las facturas que cumplen con los requisitos para ser pagadas según los respectivos contratos y órdenes de pago de las distintas direcciones y se rechazan las que no cumplen con dichas condiciones.

Tomando una muestra de 1.624 pagos de 2025, el 82% se efectuó en menos de 30 días corridos y el plazo promedio de pagos, desde la facturación hasta el pago, se reduce de 23 a 22 días corridos.

La DAF procura que los pagos se realicen no sólo en función de la existencia de un certificado de recepción conforme o un estado de pago firmado por el inspector técnico del servicio, si no que se adjunten respaldos efectivos según corresponda al bien o servicio que se está pagando. Por ejemplo, respaldo que acredite que los bienes han sido inventariados o entregados al destinatario final, respaldos en la forma de informes, listas de asistencia, fotografías y en general documentos que acrediten que los bienes se entregaron y los servicios fueron efectivamente prestados según sea el caso. Este aspecto es auditado permanentemente por la Contraloría General.

Rendición de fondos recibidos de organismos externos

Durante 2025 la Municipalidad recibió directamente más de \$3.119 millones para desarrollar 75 convenios con organismos públicos externos, fundamentalmente del nivel central de gobierno, relativos a planes, programas sociales, de inversión y de seguridad ciudadana. Los gastos que se ejecutan deben ser rendidos mensualmente al aportante y visados por la DAF.

Además, a 2025 se acumula un total recibido por concepto de aportes de empresas por la ley de aportes al espacio público de cerca de \$541 millones.

N	PROGRAMA	SALDO INICIAL	INGRESOS	GASTOS	EJECUCION
1	PROGRAMA VINCULOS ACOMPAÑAMIENTO 2022-2023	7.553.824	2.088	7.555.912	100%
2	PROGRAMA ASENTAMIENTOS PRECARIOS SERVIU	2.240.000	4.480.000	5.840.000	87%
3	APORTE AL ESPACIO PUBLICO	271.662.771	235.835.102	17.652.568	3%
4	APORTES POR INCENTIVO NORMATIVO PRC por espacio publico	33.791.010	47.308	0	0%
5	PROYECTO FNSP22-IPSO-0515 SEGURIDAD CIUDADANA	6.146.104	0	1.605.072	26%

N	PROGRAMA	SALDO INICIAL	INGRESOS	GASTOS	EJECUCION
6	CONVENIO ESTUDIO BASICO PROGRAMA RECUPERACION DE BARRIOS	28.650.000	0	2.748.538	10%
7	CONVENIO IMPLEMENTACION FASE I A LA II REC DE BARRIOS	128.805.180	71.000.000	54.152.458	27%
8	PROGRAMA SISTEMA NACIONAL DE SEGURIDAD MUNICIPAL 2023	100.000.000	0	54.159.819	54%
9	PROYECTO DE INOVACION Y TRANSFERENCIA DE CAPACIDAD DE PREVENCION DEL DELITO IYT23-VEH-0032	340.900	0	340.900	100%
10	PROGRAMA LAZOS COD24-0043 AÑO 2024	17.001.212	0	17.001.212	100%
11	FRIL 2023-BIP 40051388-0 CONSTRUCCION BOSQUE DE LA MEMORIA	3.220.230	65.030.828	23.342.247	34%
12	FRIL 2023 BIP 40051426-0 CONSTRUCCION PISTA PATINAJE ARTISTICO COMPLEJO DEPORTIVO NEWEN, RENCA	12.326	21.662.704	21.675.030	100%
13	FRIL-2023 BIP 40051105-0 MEJORAMIENTO PLAZA VILLA ARAUCANÍA	11.215	41.466.426	41.477.641	100%
14	FRIL 2023 BIP 40051448-0 CONSTRUCCIÓN PLAZA EDUCATIVA GOROSTIAGA	73.992.936	0	73.987.499	100%
15	FRIL 2023 BIP 40051428-0 MEJORAMIENTO PLAZA ILOCA	335.731	35.128.502	35.454.934	100%
16	FRIL 2023 BIP 40051444-0 MEJORAMIENTO ZONA SUR PLAZA MAYOR	73.356.003	18.338.703	91.694.706	100%
17	FRIL 2023 BIP 40051319-0 MEJORAMIENTO PLAZA VILLA SAN LUIS	1	73.536.751	63.143.413	86%
18	FRIL 2023 BIP 40051116-0 MEJORAMIENTO PLAZA VALLE CENTRAL	41.175.137	12.186.167	53.361.304	100%
19	PROGRAMA TRANSITO A LA VIDA INDEPENDIENTES	818.699	0	818.699	100%
20	FNDR-RENCA ORGANICA	556.128	4.950	561.078	100%
21	AGCID2024 TURISMO PATRIMONIAL RELIGIOSO	2.605.383	0	2.605.383	100%
22	PROGRAMA OFICINA LOCAL DE LA NIÑEZ	47.057.613	244.010	39.492.409	83%
23	MEJORAMIENTO ALUMBRADO PEATONAL - SERVIU	2.087	0	2.087	100%
24	PROGRAMA FAMILIAS SUBSISTEMA SEGURIDAD Y OPORTUNIDADES 2024	8.887.505	2.773.254	11.660.759	100%
25	HABITABILIDAD 2023-2024	24.312.389	0	24.312.389	100%
26	PMJH 2024	3.378	0	3.378	100%
27	PROGRAMA DE ATENCION INICIAL DE LAS VIOLENCIA DE GENERO	2.965.309	0	2.965.309	100%
28	FONDEPORTE 2024	785.356	0	785.356	100%
29	4 A 7 2024 GUSTVO LEPAGE	64.808	1	64.809	100%
30	4 A 7 2024 LO VELASQUEZ	155.920	0	155.920	100%
31	2024 - SENDA PREVIENE	2.036.848	0	2.036.848	100%
32	2024 - SENDA - PREPARA2	2.922.209	0	2.922.209	100%
33	2024 - SENDA - PARENTALIDAD	1.199.879	0	1.199.879	100%
34	2024- FOMIL	953	0	953	100%
35	2024 - FIADI	490.000	0	490.000	100%
36	RSH-2024	15.110.000	2.500.000	17.151.522	97%
37	2024-PROGRAMA RED LOCAL DE APOYOS Y CUIDADOS - SNAC	39.739.105	3.971.140	39.508.058	90%
38	2024-VINCULO ACOMPAÑAMIENTO INTEGRAL ENFOQUE OCUPACIONAL 2024	10.536.212	27.630.903	24.601.810	64%
39	2024- VINCULO DIAGNOSTICO EJE 2024	7.107	0	7.107	100%
40	2024 - ALBERGUE PUBLICO 1	5.359.054	0	5.359.054	100%
41	2024- ALBERGUE PUBLICO 2	5.764.195	0	5.764.195	100%

N	PROGRAMA	SALDO INICIAL	INGRESOS	GASTOS	EJECUCION
42	2024 - PACCP- TRIPLE P	9.220.884	0	9.220.884	100%
43	2024- ACTIVATE EN VACACIONES DE INVIERNO	1.617.379	0	1.617.379	100%
44	CENTRO DIURNO COMUNITARIO 2024-2027	116.428	67.212.000	62.217.142	92%
45	2024 -PROGRAMA SOMOS BARRIOS-2024 COD SB-RRHH-0050	0	9.091.500	9.091.500	100%
46	2024-PLAN INTEGRAL PARA EL BIENESTAR DE NNA	13.471.732	0	13.471.732	100%
47	2025- ACOMPAÑAMIENTO A LA TRAYECTORIA EJE MUNICIPAL	0	5.101.604	5.072.776	99%
48	2025 - PILAR FAMILIA DEL PROGRAMA SOMOS BARIO 2024 COD SB24	0	60.000.000	35.689.620	59%
49	VINCULOS ACOMPAÑAMIENTO INTEGRAL CON ENFOQUE OCUPACIONAL 2024	0	26.829.658	19.000.000	71%
50	2025 - SUBSIDIO DE AGUA FONDO SOLIDARIO	0	452.732.990	452.732.990	100%
51	2025- HABITABILIDAD 2024-2025	0	49.770.000	19.497.039	39%
52	2025- CRECER EN COMUNIDAD	0	43.236.400	10.907.148	25%
53	2025- TRANSFORMANDO BARRIOS CON LOS NNA	0	20.000.000	8.310.208	42%
54	INCUBADORA PROYECTOS DE EQUIDAD E INNOVACIÓN EN SEGURIDAD	0	60.000.000	27.800.935	46%
55	SISTEMA NACIONAL DE SEGURIDAD 2024	0	100.000.000	0	0%
56	2024 - MASCOTASCHOOL (ML-00124-24)	0	8.105.000	1.362.768	17%
57	2025 - 4 A 7 GUSTAVO LEPAGE	0	23.571.315	22.785.830	97%
58	2025 - 4 A 7 LO VELASQUEZ	0	22.989.490	20.711.456	90%
59	2025 - PROGRAMA ACOMPAÑAMIENTO FAMILIAR INTEGRAL 2025	0	132.797.400	123.563.064	93%
60	2024 - PMJH	0	21.716.280	21.665.335	100%
61	2025 - SENDA	0	89.317.668	79.594.670	89%
62	2025 - PROGRAMA ATENCION INICIAL DE LAS VIOLENCIAS DE GENERO	0	86.113.428	82.221.519	95%
63	2025 - FIADI	0	23.990.400	22.611.862	94%
64	2025 - FOMIL	0	40.000.000	39.399.999	98%
65	2025- OLN	0	277.828.418	236.921.109	85%
66	2025 - TRIPLE P	0	40.746.152	40.517.841	99%
67	FNDR 2025 CHEERLEADERS SE VIVE EN RENCA	0	6.290.000	6.183.399	98%
68	LAZOS 25-NNA-0043 AÑO 2025	0	232.332.752	204.464.531	88%
69	2025 - RSH	0	35.820.000	26.370.000	74%
70	2025-SB25-RRHH-0050 GESTOR BARRIAL DEL PROGRAMA SOMOS BARRIOS	0	14.440.000	14.310.000	99%
71	2025 - ALBERGUE 1-2025	0	100.855.727	98.872.968	98%
72	2025- INCENTIVO FOMIL	0	4.000.000	3.429.482	86%
73	2025-PRLAC	0	280.145.000	84.718.965	30%
74	2025 - JUNAEB	0	10.000.000	6.300.000	63%
75	POYECTOS SNSM 2025	0	100.000.000	0	0%
76	FORTALECIMIENTO COMUNITARIOS SOMOS BARRIO 2025 COD SB-CMP0057	0	51.000.000	0	0%
77	FONAPI, AÑO 2025	0	7.396.556	0	0%
	TOTAL	984.101.140	3.119.268.575	2.558.296.615	62%

Finalmente, la Municipalidad recibió en 2025 \$6.122 millones¹ del Servicio de Salud Metropolitano Occidente, para desarrollar programas de salud. El estado de los proyectos en ejecución desde 2020 a la fecha es el siguiente:

	Nombre programa	Monto asignado	Monto transferido	Monto rendido	Monto aprobado	Monto observado	Saldo por rendir
1	Acompañamiento Psicosocial en la Atención Primaria de Salud	\$ 73.617.760	\$ 73.617.760	\$ 73.617.760	\$ 42.330.321	\$ 31.287.439	0
2	Resolutividad en Atención Primaria	\$ 208.608.843	\$ 208.608.843	\$ 208.608.843	\$ 193.938.333	\$ 14.670.510	0
3	Programa especial atención primaria	\$ 34.954.374	\$ 34.954.374	\$ 34.954.374	\$ 28.201.916	\$ 6.752.458	0
4	APOYO A LA GESTION LOCAL EN ATENCIÓN PRIMARIA MUNICIPAL - 2022	\$ 13.491.972	\$ 13.491.972	\$ 13.491.972	\$ 12.816.418	\$ 675.554	0
5	FORMACION DE ESPECIALISTAS - FENAPS	\$ 146.751.660	\$ 146.751.660	\$ 140.917.874	\$ 91.041.266	\$ 27.544.144	\$ 5.833.786
6	APOYO A LA GESTION LOCAL	\$ 139.528.481	\$ 139.528.481	\$ 139.528.481	0	\$ 139.528.481	0
7	APOYO A LA GESTION LOCAL	\$ 7.615.735	\$ 7.615.735	\$ 7.615.735	0	\$ 7.615.735	0
8	PAÑALES	\$ 12.000.000	0	0	0	0	0
9	BUENAS PRACTICAS EN PARTICIPACION CIUDADANA	\$ 9.000.000	\$ 9.000.000	\$ 9.000.000	0	\$ 9.000.000	0
10	SERVICIO DE ATENCION PRIMARIA DE URGENCIA DE ALTA RESOLUCION	\$ 1.748.196.576	\$ 1.720.631.887	\$ 1.720.631.887	\$ 1.429.265.791	0	0
11	UNIVERSALIZACION DE LA SALUD	\$ 2.987.536.000	\$ 2.987.536.000	\$ 2.960.088.021	0	\$ 1.318.576.373	\$ 27.447.979
12	APOYO A LOS CUIDADOS PALIATIVOS UNIVERSALES EN APS	\$ 170.182.536	\$ 170.182.536	\$ 161.371.147	\$ 67.166.522	0	\$ 8.811.389
13	FORTALECIMIENTO DE RECURSOS HUMANOS	\$ 47.958.008	\$ 47.958.008	\$ 47.958.008	\$ 19.385.332	\$ 28.572.672	0
14	FORMACION DE ESPECIALISTAS - FENAPS	\$ 212.867.971	\$ 212.867.971	\$ 165.571.682	\$ 97.352.041	\$ 29.406.831	\$ 47.296.289
15	RESOLUTIVIDAD EN ATENCION PRIMARIA	\$ 254.246.602	\$ 254.246.602	\$ 254.246.602	\$ 55.000.804	\$ 15.363.794	0
16	REHABILITACION INTEGRAL EN LA RED DE SALUD	\$ 110.047.581	\$ 110.047.581	\$ 110.047.581	\$ 77.033.307	\$ 30.469.820	0

¹ Esta cifra no incluye el aporte per cápita de salud que corresponde a más de \$1.736 millones mensuales.

	Nombre programa	Monto asignado	Monto transferido	Monto rendido	Monto aprobado	Monto observado	Saldo por rendir
17	IMAGENES DIAGNOSTICAS EN ATENCIÓN PRIMARIA DE SALUD	\$ 205.576.000	\$ 205.576.000	\$ 205.576.000	\$ 195.227.847	0	0
18	DETECCION, INTERVENCION Y REFERENCIA ASISTIDA PRA ALCOHOL, TABACO Y OTRAS DROGAS - DIR	\$ 28.925.941	\$ 28.925.941	\$ 28.925.941	\$ 21.575.075	\$ 7.350.866	0
19	REFORZAMIENTO ESTRATEGIAS COVID-19	\$ 341.575.604	\$ 341.575.604	\$ 341.575.604	\$ 333.565.686	\$ 879.833	0
20	CAPACITACION Y FORMACION	\$ 21.063.400	\$ 21.063.400	\$ 20.595.000	\$ 1.275.000	0	\$ 468.400
21	MÁS ADULTOS MAYORES AUTOVALENTES	\$ 108.798.733	\$ 108.798.733	\$ 108.798.733	\$ 74.847.800	\$ 2.018.967	0
22	REFORZAMIENTO DE LA ATENCION DE SALUD INTEGRAL DE NIÑOS(AS), ADOLESCENTES Y JÓVENES VINCULADOS A PROGRAMAS DE SENAME	\$ 57.685.936	\$ 57.685.936	\$ 57.685.936	\$ 35.551.380	\$ 5.795.709	0
23	SALUD MENTAL EN ATENCION PRIMARIA DE SALUD	\$ 12.855.827	\$ 12.855.827	\$ 12.855.827	\$ 10.926.923	0	0
24	FONDO DE FARMACIA PARA ENFERMEDADES CRONICAS NO TRANSMISIBLES	\$ 391.425.896	\$ 391.425.896	\$ 389.893.855	\$ 389.893.855	0	\$ 1.532.041
25	SEMBRANDO SONRISAS	\$ 33.317.312	\$ 28.319.715	\$ 23.322.118	\$ 23.322.118	0	\$ 4.997.597
26	MODELO DE ATENCION INTEGRAL DE SALUD FAMILIAR Y COMUNITARIA	\$ 26.520.174	\$ 26.520.174	\$ 26.520.174	\$ 4.787.638	0	0
27	ACOMPANAMIENTO A NIÑOS/AS EN RIESGO PSICOSOCIAL APS	\$ 81.742.739	\$ 81.742.739	\$ 81.742.739	\$ 56.542.424	\$ 8.474.147	0
28	APOYO AL DESARROLLO BIO-PSICOSOCIAL CHILE CRECE CONTIGO - CHCC	\$ 162.017.145	\$ 162.017.145	\$ 162.017.145	\$ 80.999.837	\$ 21.249.209	0
29	PASANTIAS INTERNACIONALES 2024	\$ 13.621.034	\$ 13.621.034	\$ 13.621.034	0	0	0

	Nombre programa	Monto asignado	Monto transferido	Monto rendido	Monto aprobado	Monto observado	Saldo por rendir
30	SERVICIO DE ATENCION PRIMARIA DE URGENCIA DE ALTA RESOLUCION - SAR 2024	\$ 1.819.174.464	\$ 1.819.174.464	\$ 1.819.174.464	\$1.202.220.271	0	0
31	UNIVERSALIZACION DE LA APS 2024	\$ 1.808.970.016	\$ 1.808.970.016	\$ 1.808.970.016	0	\$ 756.443.907	0
32	ESTRATEGIAS DE REFUERZO EN APS PARA ENFRENTAR AUMENTO DE CIRCULACIÓN DE VIRUS RESPIRATORIOS 2024	\$ 30.629.764	\$ 30.629.754	\$ 30.629.754	0	0	0
33	FORMACION DE ESPECIALISTAS - FENAPS 2024	\$ 264.026.095	\$ 264.026.095	\$ 145.598.661	0	\$ 153.380.681	\$ 118.427.434
34	ACCESO A LA ATENCIÓN DE SALUD A PERSONAS MIGRANTES 2024	\$ 6.000.000	\$ 6.000.000	\$ 6.000.000	\$ 2.010.473	0	0
35	FORTALECIMIENTO DE RECURSOS HUMANOS 2024	\$ 55.276.411	\$ 55.276.411	\$ 55.276.411	\$ 41.190.859	\$ 4.699.273	0
36	PROGRAMA DE APOYO A LOS CUIDADOS PALIATIVOS UNIVERSALES EN APS 2024	\$ 192.732.637	\$ 192.732.637	\$ 192.732.637	\$ 137.028.457	0	0
37	RESOLUTIVIDAD EN ATENCION PRIMARIA 2024	\$ 263.061.137	\$ 263.061.137	\$ 263.061.137	0	0	0
38	MODELO DE ATENCION INTEGRAL DE SALUD FAMILIAR Y COMUNITARIA - MAIS 2024	\$ 27.448.380	\$ 27.448.380	\$ 27.448.380	0	\$ 1.991.684	0
39	CAPACITACION Y FORMACION 2024	\$ 21.800.617	\$ 21.800.617	\$ 21.648.998	0	0	\$ 151.619
40	IMAGENES DIAGNOSTICAS EN ATENCIÓN PRIMARIA DE SALUD 2024	\$ 250.784.095	\$ 250.784.095	\$ 250.784.095	\$ 50.285.915	0	0
41	REFORZAMIENTO DE LA ATENCION DE SALUD INTEGRAL DE NIÑOS(AS), ADOLESCENTES Y JÓVENES VINCULADOS A	\$ 60.802.303	\$ 60.802.303	\$ 60.802.303	\$ 34.287.272	0	0

	Nombre programa	Monto asignado	Monto transferido	Monto rendido	Monto aprobado	Monto observado	Saldo por rendir
	PROGRAMAS DE SENAME 2024						
4 2	DETECCION, INTERVENCION Y REFERENCIA ASISTIDA PRA ALCOHOL, TABACO Y OTRAS DROGAS - DIR 2024	\$ 30.123.475	\$ 30.123.475	\$ 30.123.475	\$ 28.440.224	\$ 1.683.251	0
4 3	FONDO DE FARMACIA PARA ENFERMEDADES CRONICAS NO TRANSMISIBLES 2024	\$ 345.421.489	\$ 345.421.489	\$ 342.074.870	\$ 312.165.510	\$ 29.909.360	\$ 3.346.619
4 4	MÁS ADULTOS MAYORES AUTOVALENTES 2024	\$ 113.303.001	\$ 113.303.001	\$ 113.303.001	0	\$ 5.882.484	0
4 5	APOYO A LA GESTION LOCAL 2025	\$ 21.195.890	0	0	0	0	0
4 6	FORMACIÓN ESPECIALISTAS NIVEL DE ATENCION PRIMARIA 2025	\$ 322.194.722	\$ 225.536.305	\$ 143.832.029	0	0	\$ 81.704.276
4 7	UNIVERSALIZACION DE LA APS 2025	\$ 1.377.426.852	\$ 1.377.426.852	0	0	0	\$ 1.377.426.852
4 8	Convenio de Colaboración Promoción de la Salud 2025	\$ 20.889.596	\$ 20.889.596	0	0	0	\$ 20.889.596
4 9	APOYO A LA GESTION LOCAL 2025	\$ 500.000	\$ 500.000	0	0	0	\$ 500.000
5 0	APOYO A LA GESTION LOCAL 2025	\$ 4.000.000	\$ 4.000.000	0	0	0	\$ 4.000.000
5 1	APOYO A LA GESTION LOCAL 2025	\$ 5.000.000	\$ 5.000.000	0	0	0	\$ 5.000.000
5 2	APOYO A LA GESTION LOCAL 2025	\$ 15.000.000	\$ 15.000.000	0	0	0	\$ 15.000.000
5 3	CUIDADOS COMUNITARIOS EN LA APS 2025	\$ 3.000.000	\$ 3.000.000	0	0	0	\$ 3.000.000
5 4	ATENCION DOMICILIARIA PARA PERSONAS CON DEPENDENCIA SEVERA Y CUIDADORES (PADDS) 2025	\$ 10.000.000	\$ 10.000.000	0	0	0	\$ 10.000.000

	Nombre programa	Monto asignado	Monto transferido	Monto rendido	Monto aprobado	Monto observado	Saldo por rendir
55	MANTENIMIENTO DE LA INFRAESTRUCTURA 2025	\$ 38.924.753	\$ 38.924.753	0	0	0	\$ 38.924.753
56	FOFAR 2025	\$ 340.546.792	\$ 340.066.621	\$ 233.906.214	0	0	\$ 106.160.407
57	SERVICIOS ATENCION PRIMARIA DE URGENCIA ALTA RESOLUCION (SAR) 2025	\$ 1.902.866.208	\$ 1.744.294.024	\$ 1.013.829.117	0	0	\$ 730.464.907
58	SALUD BUCAL 2025	\$ 536.662.944	\$ 536.662.944	\$ 350.380.695	0	\$ 164.605.211	\$ 186.282.249
59	MAS ADULTOS MAYORES AUTOVALENTES 2025	\$ 117.939.274	\$ 117.939.274	\$ 81.515.370	0	0	\$ 36.423.904
60	SALUD MENTAL EN ATENCION PRIMARIA DE SALUD 2025	\$ 14.010.120	\$ 14.010.120	\$ 9.807.084	\$ 4.710.430	0	\$ 4.203.036
61	DETECCIÓN, INTERVENCIÓN Y REFERENCIA ASISTIDA PARA ALCOHOL, TABACO Y OTRAS DROGAS (DIR) 2025	\$ 31.734.268	\$ 31.734.268	\$ 22.213.988	0	\$ 19.617.886	\$ 9.520.280
62	CAPACITACIÓN Y FORMACIÓN ATENCIÓN PRIMARIA 2025	\$ 22.813.551	\$ 22.813.551	0	0	0	\$ 22.813.551
63	APOYO AL DESARROLLO BIOPICOSOCIAL (CHCC) 2025	\$ 174.730.630	\$ 174.730.630	\$ 87.365.315	0	0	\$ 87.365.315
64	SALUD RESPIRATORIA 2025	\$ 79.308.523	\$ 79.308.523	\$ 69.794.912	0	0	\$ 9.513.611
65	SENAME 2025	\$ 64.073.511	\$ 64.073.511	\$ 44.851.458	0	\$ 2.586.640	\$ 19.222.053
66	RESOLUTIVIDAD EN ATENCION PRIMARIA 2025	\$ 257.032.137	\$ 257.032.137	\$ 174.788.822	0	\$ 2.885.640	\$ 82.243.315
67	REHABILITACION INTEGRAL EN LA RED ASISTENCIAL 2025	\$ 150.947.945	\$ 150.947.945	\$ 105.663.562	0	\$ 61.200.090	\$ 45.284.383
68	CONTINUIDAD DE CUIDADOS PREVENTIVOS Y DE TRATAMIENTO EN APS 2025	\$ 16.530.245	\$ 16.530.245	\$ 3.677.537	0	\$ 141.235	\$ 12.852.708
69	ELIGE VIDA SANA 2025	\$ 73.272.093	\$ 73.272.093	\$ 51.290.465	0	\$ 29.227.282	\$ 21.981.628
70	ACOMPANAMIENTO A NIÑOS/AS EN	\$ 91.570.172	\$ 91.570.172	\$ 58.971.508	0	\$ 4.285.636	\$ 32.598.664

	Nombre programa	Monto asignado	Monto transferido	Monto rendido	Monto aprobado	Monto observado	Saldo por rendir
	RIESGO PSICOSOCIAL APS 2025						
71	ACCESO A LA ATENCIÓN DE SALUD MIGRANTES 2025	\$ 9.378.000	\$ 9.378.000	\$ 1.776.029	0	\$ 1.443.274	\$ 7.601.971
72	MAIS 2025	\$ 28.723.742	\$ 28.723.742	\$ 11.367.594	0	0	\$ 17.356.148
73	IMAGENES DIAGNOSTICAS 2025	\$ 234.162.716	\$ 234.162.716	\$ 113.469.165	\$ 47.959.754	0	\$ 120.693.551
74	ESTRATEGIAS DE URGENCIA EN APS (SAPU-SUR) 2025	\$ 218.132.952	\$ 163.599.714	\$ 162.949.102	\$ 64.050.582	0	\$ 650.612
75	ESPACIOS AMIGABLES 2025	\$ 33.364.961	\$ 33.364.961	\$ 19.330.270	0	\$ 11.101.745	\$ 14.034.691
76	CUIDADOS PALIATIVOS UNIVERSALES 2025	\$ 237.502.512	\$ 237.502.512	\$ 122.151.120	0	\$ 73.745.497	\$ 115.351.392
	TOTAL	\$19.404.718.833	\$19.028.716.637	\$15.571.339.631	\$5.266.397.381	\$3.030.063.318	\$3.457.377.006

*Al 14 de enero de 2026

Una vez que el Alcalde aprueba los convenios con los organismos externos, los recursos son transferidos a la Corporación de Educación y Salud para que ejecute los programas. El gasto realizado con dichos recursos, debe rendirse mensualmente al Servicio de Salud a través de SISREC, lo que involucra revisión, orden, análisis de pagos y la visación por parte del Departamento de Finanzas de la Municipalidad que avale la correctitud de las rendiciones que elabora la Corporación.

Entrega de fondos a funcionarios y organismos privados sin fines de lucro

Por otra parte, durante 2025 la Municipalidad otorgó los siguientes fondos:

Concepto	2024 MM\$	2025 MM\$
Fondos a rendir para funcionarios para realizar gastos menores a 5 UTM	\$48	\$52
Subvención a la Corporación de Educación y Salud.	\$2.500	\$2.500
Subvención a la Corporación La Fábrica para financiar su operación básica	\$306	\$435
Subvenciones concursables a organizaciones sin fines de lucro de la comuna	\$394	\$398
Subvenciones a organizaciones de adultos mayores.	\$63	\$66
Concurso Navideño	\$1,6	\$1,6
Subvención a organizaciones sin fines de lucro de la comuna	\$28,5	\$30
Ayudas Sociales para la comunidad incluidas bono prekinder, becas para educación superior, becas de cultura y deporte y apoyo al emprendimiento*	\$347	\$883

*A raíz del dictamen REF.: N° MBC 951.332/23 desde 2025 las ayudas sociales contemplan todas las ayudas en especies como alimentos, materiales de construcción, juguetes de Navidad y vales de gas.

Estos recursos, cuando son monetarios, deben ser rendidos por los receptores ante el municipio, en los plazos que establece el decreto de otorgamiento.

En el caso específico de las Corporaciones Municipales, la Ley Orgánica Constitucional de Municipalidades establece en sus artículos N° 133 y 135 que deberán rendir semestralmente cuenta

documentada a las municipalidades respectivas acerca de sus actividades y del uso de sus recursos. Además, indica que la fiscalización de estas entidades será efectuada por la Unidad de Control de la municipalidad, en lo referente a los aportes municipales que les sean entregados.

Control financiero

Al asumir la actual Administración a fines de 2016, la Municipalidad no contaba con conciliaciones bancarias de sus cuentas corrientes, por lo que tuvo que implementarse a través de una serie de medidas e instrucciones, tales como la contratación de personal, la reestructuración interna, la implementación de procedimientos y un comité de coordinación entre otras medidas.

El proceso permitió detectar cuantiosos movimientos financieros y contables que no cumplían con las normas básicas tales como la correcta contabilización de ingresos y egresos financieros, falta de ejecución de pagos ordenados por la autoridad, incumplimiento del procedimiento de caducidad de cheques e ingresos contables sin respaldo.

Una vez detectados los problemas, se comenzaron a realizar análisis para reducir las brechas detectadas, lo que implicó gran cantidad de horas de investigación, ajustes y reconocimientos contables, movimiento de fondos entre cuentas corrientes, anulación de cheques, investigaciones sumarias entre otros.

Una vez logrado lo anterior, en 2020 se procedió a reestructurar la Tesorería Municipal para asegurar que no se reiteren los problemas y se cumplan a cabalidad todas las funciones que la Ley encomienda en cuanto a control financiero.

La tabla siguiente muestra la evolución lograda en comparación con la situación inicial y lo avanzado hasta 2025 en la cuenta Fondos Ordinarios, que es la cuenta principal del Municipio.

Montos NO Conciliados al Último Día del Mes En pesos.

Concepto	dic-18	dic-19	dic-20	dic-21	dic-22	Dic-2023	Dic 2024	Dic 2025
Cargos en la cuenta corriente no contabilizados	\$ 4.288.882.392	\$ 525.641.418	\$ 13.964.074	\$ 390.958.144	\$ 69.475.618	\$ 0	\$ 40.000	\$ 34.640
Ingresos contables no encontrados en la cuenta corriente	\$ 5.664.678.676	\$ 871.622.796	\$ 146.787.765	\$ 148.967.649	\$ 58.261.770	\$ 11.711.473		\$ 24.824.156
Abonos en la cuenta corriente no reconocidos en la contabilidad	\$ 7.969.271.749	\$ 589.324.926	\$ 33.256.750	\$ 21.647.038	\$ 22.494.167	\$ 2.746.297.187	\$ 30.527.740	\$ 10.941.885

Cheques girados y no cobrados o pagos ordenados no realizados *	\$ 1.427.087.134	\$ 1.233.478.978	\$ 1.571.757.998	\$ 1.567.073.600	\$ 504.396.398	\$ 1.340.676.187	\$ 1.691.606.240	\$ 3.390.615.046
Diferencia inicial	\$ 204.415.256	\$ 188.633.824	\$ 3	\$ 3	\$ 3	\$ 0	\$ 0	\$ 0
TOTAL	\$ 19.554.335.207	\$ 3.408.701.942	\$ 1.765.766.590	\$ 2.128.646.434	\$ 654.627.956	\$ 4.098.684.847	\$ 1.722.173.980	\$ 376.215.541

*Estos pagos corresponden a los efectuados los últimos días del mes, que se reflejan en las cartolas bancarias del mes siguiente.

En ella se aprecia un importante avance en la reducción de saldos no conciliados, los cuales actualmente están completamente identificados y se saldan inmediatamente al mes siguiente.

Estos avances se han podido consolidar gracias a la contratación de una persona competente con dedicación exclusiva que permite mantener el control diario de los movimientos bancarios y contables conciliados y elevar las alertas oportunas frente a cualquier desviación.

Aumento de la recaudación de tributos, derechos y multas.

El Departamento de Impuestos y Derechos fue implementado en noviembre de 2019 a través del nombramiento de una nueva Jefatura. Reúne las labores referidas a patentes, multas tag, derechos de aseo y otros derechos.

Dentro de los principales logros del nuevo departamento se encuentran las primeras cobranzas administrativas realizadas mediante por carta certificada y las primeras cobranzas judiciales de morosos efectuadas por la Municipalidad **en materia de Patentes**. Asimismo, los primeros decretos de eliminación de patentes que han terminado su giro o se han cambiado de comuna, de modo que las nóminas de patentes y las cifras contables reflejen la realidad comunal.

Así, en 2025, se llevaron a cabo las siguientes acciones:

- a) **Limpieza de base datos patentes:** La limpieza de la base de datos se realiza mediante las siguientes acciones:
 - a. Análisis de comparación entre las bases de datos municipales y las del SII, que permitan eliminar las patentes de empresas que han terminado su giro o han cambiado sus actividades a otra comuna.
 - b. Complementario a los anterior, se analizaron las patentes cuyo RUT se encuentra vigente en SII, pero que presentan mayor cantidad de periodos morosos, en base a lo cual se elaboró un plan junto con la Dirección de Inspección para verificar si continua la actividad productiva en dicha dirección o no, para continuar eliminando o cobrando según corresponda.
 - c. Además, existen contribuyentes que voluntariamente realizan el trámite de término de actividades en la comuna.

- d. También vencen las patentes provisorias pues éstas se otorgan por el plazo máximo de que señala la Ley. A partir de la Ley N°21.770 promulgada en 2025 las patentes provisorias tendrán un plazo de 2 años prorrogables a un tercer año. Además se prorrogaron automáticamente las patentes PYME que habían vencido el 31 de agosto de 2025 por vencerse los beneficios otorgados en pandemia según el siguiente calendario:

Año otorgamiento	Año vencimiento	Se prorroga hasta
2019	2020	30/09/2025
2020	2021	31/12/2025
2021	2022	30/06/2026
2022	2023	31/12/2026
2023	2024	31/12/2026

Con todo, este año se eliminaron de la base de datos municipal 507 patentes.

- b) Efectuando **cobranza administrativa patentes**: este año se enviaron cartas certificadas de cobranza a todos los contribuyentes con pagos históricos morosos, sin distinción, lo que involucró más de 7.405 cartas.
- c) **Solicitud de fiscalización y clausura** a las empresas que **no cuentan** con patente, en base a cruce de datos del Sistema de Patentes y Base del Servicio de Impuestos Internos. Este año se solicitaron 41 clausuras a empresas sin patente que cuentan con capitales superiores a \$1.000 millones.
- d) **Solicitud de fiscalización y clausura** a las empresas que **morosas** a la Dirección de Inspección. Este año se solicitaron 68 clausuras a empresas con deudas superiores a 40 UTM.

La recaudación por patentes **augmentó \$1.101 millones** respecto del año anterior

- e) En 2022 se realizó un levantamiento de los grandes letreros de propaganda en la comuna y se efectuaron las cobranzas respectivas a aquellos para los cuales se logró encontrar al dueño. También se enviaron cartas y sostuvieron reuniones con las empresas indicándoles la importancia de pagar con antelación los permisos en función de los nuevos cobros que establece la ordenanza de derechos. Todo lo anterior con el fin de regularizar la situación de la propaganda de alto impacto en la comuna.

Este año se implementó, desde el mes de mayo, a través de la Dirección de Inspección General, la fiscalización mensual de cada letrero publicitario y los cobros mensuales conforme al tamaño, ubicación y existencia o no de propaganda en el soporte publicitario.

La recaudación por propaganda no enrolada **se redujo \$64 millones** respecto del año anterior.

Otro de los desafíos del departamento de Impuestos y derechos es mantener control del procedimiento de otorgamiento de patentes para poder calcular los plazos y evaluar la eficiencia en la gestión. En ello debe considerarse que en 2025 se otorgaron 457 patentes.

Desde inicios del 2023 se implementó una nueva modalidad para obtener patente en la comuna por la cual se eliminaron una serie de documentos y certificados que los solicitantes debían solicitar en DOM, unificando todo lo requerido para obtener patente **en un único informe DOM**, que es requisito previo para obtener patente. Junto con ello los funcionarios que atienden a los solicitantes, efectúan una revisión personalizada presencial previa de los antecedentes para solicitar patentes garantizando que el proceso de solicitud solo comienza una vez que el solicitante los ha completado todos correctamente, lo que evita que la tramitación se transforme en un proceso iterativo de solicitud de antecedentes que podía durar meses o incluso años sin llegar a término.

Así, el promedio de días en otorgar una patente se redujo de 122 días en 2022 a 34 días en 2023, 30 días en 2024 y 19 días en 2025.

A contar de octubre de 2025 la facultad de otorgar patente provisoria fue delegada en el Jefe de Impuestos y derechos lo que ha permitido reducir a menos de 5 días en promedio el otorgamiento de este tipo de patentes siempre y cuando se cumplan todos los requisitos para ello.

En cuanto a las patentes de alcohol, de las 124 patentes existentes el segundo semestre, 115 fueron renovadas, 2 fueron no renovadas y las demás se encuentran pendientes de análisis fundamentalmente por problemas de sucesión pendientes.

En cuanto a **derechos de aseo**, en 2025 la tarifa anual corresponde a \$55.872 anuales cobrados en 4 cuotas los meses de julio, septiembre, noviembre y diciembre.

El análisis de las bases de datos del Servicio de Impuestos Internos y el Registro Social de Hogares de 2025 de la comuna de Renca, arrojó el siguiente resultado respecto de los más de 44 mil roles existentes en la comuna.

Roles de avalúo según pago por derechos de aseo

	Cantidad de Roles 2024	Cantidad de Roles 2025	Porcentaje 2025
Exento por avalúo de la vivienda (menor a 225 utm)	4.997	5.027	11%
Exento por motivos sociales	25.857	29.322	66%
Pagan junto con las contribuciones de bienes raíces (avalúo superior a \$56.846.995)	2.135	1.363	3%
Pagan directo en Municipalidad	9.291	6.663	15%
Pagan junto con el pago de Patente Municipal	2.091	2.129	5%
TOTAL	44.371	44.504	100%

Cabe agregar que la recaudación total por derechos de aseo alcanzó los \$298 millones, similar a los \$269 millones de 2024.

En cuanto a **multas TAG**, durante 2025 se recibieron de parte del Ministerio de Obras Públicas 601.489 infracciones cometidas entre septiembre de 2024 y septiembre de 2025, lo que representa un aumento de 76% respecto del año anterior. La totalidad de ellas fueron cobradas a través de cartas certificadas y dispuestas su pago a través de la página web municipal.

De ellas 557.884 fueron denunciadas al Juzgado de Policía Local por no haber sido pagados en ese mismo periodo.

CANTIDAD DE INFRACCIONES		
AUTOPISTA	2024	2025
Autopista Central	102.251	108.809
Costanera Norte	220.261	464.509
Vespucio Norte	20.024	28.171
TOTAL	342.536	601.489

Debe mencionarse que el 31 de marzo de 2023 comenzó la vigencia del artículo transitorio de la nueva ley 21.547. por la cual se permite condonar el 80% de la deuda por multas TAG y efectuar convenios de hasta 48 cuotas para pagar el saldo, lo cual ya está implementado y funcionando habiéndose realizado 5.622 convenios en 2025.

Cabe señalar que el Municipio debe continuar realizando gastos de cobranza de multas, en circunstancias que recibirá menos recursos en retorno conforme a esta nueva Ley. En 2025 se gastaron \$832 millones en servicio de Correos de Chile.

La recaudación por concepto de Multas TAG de beneficio municipal fue de \$447 millones en 2025, 15% menor que en 2024.

Respecto de la recaudación total de multas, incluyendo multas TAG, multas de tránsito y otros se recaudaron \$389 millones más respecto del año anterior. Cabe señalar que este año se agregó un nuevo concepto de multas por uso indebido de vías exclusivas.

Desafíos futuros

Los logros aquí descritos de la gestión deben mantenerse y consolidarse. En particular, con foco hacia los desafíos futuros principales dentro de los que se encuentran:

- 1) Continuar mejorando la calidad de los respaldos y plazos de los pagos a proveedores.
- 2) Analizar las cuentas contables para garantizar que reflejen la realidad municipal conforme a la normativa vigente.
- 3) Reducir plazos de los trámites de compras, pagos y otorgamiento de patentes.
- 4) Asegurar que los fondos entregados a terceros fueron empleados en los objetivos para los cuales fueron entregadas y conforme a las normas vigentes.
- 5) Aumentar la recaudación de tributos, derechos y multas a través de gestiones de cobranza en coordinación con las direcciones de Inspección General y de Asesoría Jurídica.
- 6) Mayor gestión y control en las áreas de adquisiciones e inventario, incorporando plenamente los sistemas informáticos en todas las áreas y mayor apoyo a las demás direcciones.

BALANCE DE EJECUCIÓN PRESUPUESTARIA 2025

RECAUDACION DE INGRESOS 2025

El presupuesto inicial de 2025, aprobado por el Concejo Municipal en diciembre de 2024, correspondió a \$91.510 millones en total, incluyendo las transferencias recibidas desde el nivel Central para el sector de Salud.

Presupuesto de Ingresos 2025

ASIG	GLOSA	PPTO INICIAL 2025	PPTO VIGENTE AL 31/12/2025	PERCIBIDO AL 31/12/2025	PERCIBIDO AL 31/12/2024	EJECUCION N 2025	VAR R/A AÑO ANTERIOR
3	Tributos	35.152.500.00	35.152.500.00	34.687.590.821	32.114.679.984	99%	8%
	Patentes y Tasas por Derechos	11.210.000.00	11.210.000.00	11.533.923.736	10.432.802.395	103%	11%
	Derechos de Aseo	457.579.000	457.579.000	298.017.591	269.120.995	65%	11%
	Otros Derechos	1.429.510.00	1.429.510.00	1.579.352.868	1.636.766.727	110%	-4%
	Permisos de Circulación	15.024.744.00	15.024.744.00	14.008.567.675	13.008.577.824	93%	8%
	Licencias de Conducir y Similares	330.667.000	330.667.000	281.620.765	310.586.881	85%	-9%
	Participación en Impuesto Territorial –	6.700.000.00	6.700.000.00	6.986.108.186	6.456.825.162	104%	8%
5	C x C Transferencias Corrientes	35.058.125.00	36.060.068.00	32.332.239.489	33.481.130.437	90%	-3%
	Predios Exentos	0	67.950.000	67.950.000	413.755.605	100%	-84%
	Para trabajadores de Aseo Comunal	449.984.000	449.984.000	409.813.731	130.699.235	91%	214%
	Plan de Esterilizaciones	164.000.000	164.000.000	134.276.886	54.800.000	82%	145%
	Atención Primaria Ley N° 19.378, Art. 49	33.189.100.00	33.189.100.00	30.239.104.310	32.158.612.209	91%	-6%
	Bonificación Adicional Ley Incentivo al Retiro	174.046.000	247.846.000	175.450.141	78.795.889	71%	123%
	Otras Transferencias	1.080.995.00	1.941.188.000	1.305.644.421	601.467.499	67%	117%
6	C x C Rentas de la Propiedad	433.319.000	433.319.000	361.992.876	391.522.061	84%	-8%
	Intereses	373.601.000	373.601.000	343.619.114	373.647.054	92%	-8%
	Otras Rentas de la Propiedad	59.718.000	59.718.000	18.373.762	17.875.007	31%	3%
7	C x C Ingresos de Operación	130.975.000	130.975.000	107.758.929	177.546.661	82%	-39%
	Venta de Servicios	130.975.000	130.975.000	107.758.929	177.546.661	82%	-39%
8	C x C Otros Ingresos Corrientes	15.810.447.00	16.727.590.00	15.955.138.870	14.855.821.536	95%	7%
	Recuperación y Reembolsos por Licencias Médicas	502.895.000	502.895.000	411.789.590	404.419.906	82%	2%
	Multas y Sanciones Pecuniarias	3.327.108.00	3.327.108.000	3.491.941.852	3.103.157.494	105%	13%
	Participación del Fondo Común Municipal	11.169.500.00	11.730.000.00	11.215.485.725	10.827.871.556	96%	4%
	Fondos de Terceros	113.992.000	113.992.000	63.751.771	70.015.495	56%	-9%
	Otros	696.952.000	1.053.595.000	772.169.932	450.357.085	73%	71%
12	C x C Recuperación de Préstamos	768.632.000	768.632.000	522.173.124	461.779.033	68%	13%
13	C x C Transferencias para Gastos de Capital	3.880.000	598.201.000	484.167.862	1.230.679.484	81%	-61%

15	SALDO INICIAL DE CAJA	4.152.483.00 0	14.510.588.00 0	14.510.588.00 00	14.973.265.8 36	100%	-3%
	TOTAL	91.510.361.0 00	104.381.873.0 00	98.961.649.9 71	97.686.425.0 32	95%	1%
	TOTAL SIN TRANSFERENCIAS	56.448.356.0 00	67.791.554.0 0	66.213.192.6 20	63.431.370.7 16	98%	4%
	TOTAL SIN TRANSFERENCIAS NI SIC	52.295.873.0 00	53.280.966.0 0	51.702.604.6 20	48.458.104.8 80	97%	7%

Conforme a las modificaciones presupuestarias aprobadas con acuerdo del Concejo Municipal, durante 2025 el presupuesto se incrementó alcanzando la cifra de \$104.382 millones, debido a diversos factores entre los que destacan:

- Reconocimiento de mayor saldo inicial de caja (\$10.358 millones)
- Bonos y aguinaldos para los sectores de Educación y Salud (\$860 millones)
- Informe recibido desde Subdere en enero de 2025 informando mayores ingresos por Fondo Común Municipal para el año 2024 (\$561 millones)
- Transferencias desde Subdere para proyectos PMB y PMU de (\$594 millones)
- Restitución de recursos de programas externos en razón de los recursos municipales empleados transitoriamente para financiar remuneraciones de personal de programas externos (\$123 millones)
- Recursos recibidos para incentivo al retiro (\$74 millones)
- Donación por parte de la Generadora Metropolitana para el programa Mi primer Robot (\$68 millones)
- Seguros cobrados por robo de vehículos (\$234 millones)

En cuanto a la composición, los principales ingresos percibidos por la Municipalidad, fueron los correspondientes a Permisos de Circulación (14%), Patentes (12%), impuesto territorial (7%), Multas (4%) y Otros derechos (2%).

Sin embargo, debe señalarse que un 42% del presupuesto lo constituyen los recursos transferidos desde el nivel central: desde el Fondo Común Municipal (11%) y desde el Ministerio de Salud las transferencias para salud primaria (31%).

A su vez, el 15% corresponde a Saldo Inicial en Caja, es decir saldos que provienen del año anterior.

Los ingresos efectivamente percibidos, correspondieron al 95% del total esperado por menores ingresos en Permisos de Circulación (\$1.016 millones menos de lo esperado), de los Servicios de Salud y Educación (\$3.586 millones menos de lo esperado), por Fondo Común Municipal (\$514 millones menos de lo esperado), menor recuperación de cobros del año anterior (\$246 millones menos de lo esperado) y otros ingresos (\$281 millones menos de lo esperado).

Respecto del año anterior los ingresos aumentaron un 1%. Si bien se observa una reducción en la compensación por predios exentos, en las transferencias para Salud e Inversión y en el Saldo Inicial de Caja, estos fueron compensado por mayores ingresos respecto de 2024 en:

- Mayores ingresos por impuesto territorial (\$529 millones)
- Mayores ingresos por patentes (\$1.101 millones millones) producto de la consolidación de las estrategias de cobranza que se vienen implementando desde 2020.
- Mayores ingresos por Permisos de Circulación (\$1.000 millones)
- Mayores ingresos por Multas (\$389 millones)
- Mayores Ingresos por Fondo Común Municipal (\$388 millones)

EJECUCION DE GASTOS 2025

Los gastos globales ejecutados fueron de \$84.381 millones, un 1% superior a igual periodo de 2024.

Si se excluyen las transferencias a Salud y Educación, los gastos fueron de \$53.040 millones y la variación respecto a 2024 fue de 5%, fundamentalmente por mayor gasto en personal y bienes de consumo.

El porcentaje de ejecución de gastos sobre ingresos efectivamente percibidos fue de 85%.

El porcentaje de ejecución de gastos sobre el total presupuestado para 2025 fue de 81%.

Presupuesto de Gastos 2025

SU B	GLOSA	RESUPUESTO VIGENTE AL 31/12/2025	GASTO DEVENGADO AL 31/12/2025	% EJECUCION 2025	VARIACION R/A 2024
21	C x P Gastos en Personal	18.072.251.000	16.733.433.707	93%	6%
	Personal de Planta	8.043.484.000	7.696.804.553	96%	1%
	Personal a Contrata	4.488.830.000	3.958.894.526	88%	3%
	Honorarios a Suma Alzada - Personas Naturales	898.078.000	858.094.137	96%	11%
	Remuneraciones Reguladas por el Código del Trabajo	691.009.000	524.305.667	76%	36%
	Suplencias y Reemplazos	1.441.043.000	1.436.435.609	100%	49%
	Alumnos en Práctica	8.033.000	6.087.827	76%	-18%
	Dietas a Juntas, Consejos y Comisiones	131.847.000	109.035.812	83%	3%
	Prestaciones de Servicios en Programas Comunitarios	2.369.927.000	2.143.775.576	90%	-2%
22	C x P Bienes y Servicios de Consumo	24.320.765.000	18.074.631.530	74%	8%
	Alimentos y Bebidas	252.309.000	130.785.214	52%	-53%
	Textiles, Vestuario y Calzado	185.947.000	76.964.926	41%	7%
	Combustibles y Lubricantes	279.079.000	138.074.711	49%	-20%
	Materiales de Uso o Consumo	1.150.271.000	627.451.904	55%	-24%
	Servicios Básicos	3.226.690.000	2.929.284.192	91%	13%
	Mantenimiento y Reparaciones	336.487.000	215.223.253	64%	147%
	Publicidad Y Difusión	548.979.000	312.343.501	57%	-28%
	Servicios de Aseo	5.908.155.000	4.343.056.808	74%	-12%
	Servicios de Vigilancia	1.253.950.000	998.296.716	80%	3%
	Servicios de Mantenimiento de Jardines	3.870.030.000	3.707.464.122	96%	69%
	Servicios de Mantenimiento de Alumbrado Público	331.880.000	242.166.953	73%	18%
	Servicios de Mantenimiento de Semáforos	142.620.000	66.089.012	46%	-35%
	Servicios de Mantenimiento de Señalizaciones de Tránsito	300.336.000	189.252.163	63%	25%
	Pasajes, Fletes y Bodegajes	56.589.000	41.831.663	74%	26%
	Salas Cunas y/o Jardines Infantiles	80.611.000	22.008.485	27%	45%
	Servicios de Pago y Cobranza	13.932.000	-	0%	-
	Servicios de Suscripción y Similares	35.071.000	10.113.155	29%	92%
	Servicios de Producción y Desarrollo de Eventos	1.598.978.000	941.122.306	59%	-28%
	otros	1.400.103.000	911.917.175	65%	67%
	Arriendos	1.074.275.000	829.547.172	77%	-2%

SUB	GLOSA	RESUPUESTO VIGENTE AL 31/12/2025	GASTO DEVENGADO AL 31/12/2025	% EJECUCION 2025	VARIACION R/A 2024
	Servicios Financieros y de Seguros	728.507.000	712.857.596	98%	61%
	Servicios Técnicos y Profesionales	1.378.497.000	535.378.991	39%	52%
	Otros Gastos en Bienes y Servicios de Consumo	167.469.000	93.401.512	56%	-20%
23	C x P Prestaciones de Seguridad Social	513.563.000	334.188.974	65%	30%
24	C x P Transferencias Corrientes	51.719.935.000	46.782.101.175	90%	-1%
	(VARIOS PROGRAMAS) EDUCACION PERSONAS JURIDICAS PRIVADAS	1.459.486.000	1.123.594.591	77%	121%
	(SUBVENCION) EDUCACION PERSONAS JURIDICAS PRIVADAS	1.250.000.000	1.250.000.000	100%	0%
	(SUBVENCION) SALUD – PERSONAS JURÍDICAS PRIVADAS ART. 13 D.F.L N° 1 3.0	1.309.000.000	1.250.000.000	95%	-44%
	(VARIOS PROGRAMAS) SALUD – PERSONAS JURÍDICAS PRIVADAS ART. 13 D.F.L N° 1 3.0	33.129.100.000	30.217.908.420	91%	-6%
	AGUINALDO Y BONOS PROVENIENTES DE LA TGR	341.836.000	180.690.343	53%	-
	Organizaciones Comunitarias	515.101.000	495.100.000	96%	2%
	Otras Personas Jurídicas Privadas	582.063.000	448.232.800	77%	46%
	Asistencia Social a Personas Naturales	1.235.677.000	883.024.132	71%	154%
	Premios y Otros	4.830.000	600.000	12%	-75%
	Otras Transferencias al Sector Privado	176.468.000	117.750.206	67%	-8%
	A Otras Entidades Públicas	11.706.374.000	10.813.468.579	92%	13%
25	C x P Íntegros al Fisco	167.297.000	156.695.832	94%	41%
	Otros Integros al Fisco	167.297.000	156.695.832	94%	41%
26	C x P Otros Gastos Corrientes	262.621.000	146.038.823	56%	8%
	Devoluciones	108.680.000	41.609.247	38%	-50%
	Compensaciones por Daños a Terceros y/o a la Propiedad	152.170.000	104.425.006	69%	101%
	Aplicación Fondos de Terceros	1.771.000	4.570	0%	60%
29	C x P Adquisición de Activos no Financieros	1.106.849.000	417.728.825	38%	3%
	Edificios	12.000.000	11.900.000	99%	-
	Vehículos	440.503.000	109.464.953	25%	49%
	Mobiliario y Otros	131.664.000	71.538.929	54%	-45%
	Máquinas y Equipos	157.202.000	76.960.822	49%	11%
	Equipos Informáticos	192.214.000	82.139.313	43%	-21%
	Programas Informáticos	173.266.000	65.724.808	38%	115%
31	C x P Iniciativas de Inversión	8.113.592.000	1.733.456.312	21%	-33%
	Consultorías	343.058.000	74.895.379	22%	53%
	Obras Civiles	7.770.534.000	1.658.560.933	21%	-34%
33	C x P Transferencias de Capital	95.000.000	-	0%	-100%
34	C x P Servicio de la Deuda	10.000.000	3.107.985	31%	-66%
	TOTAL	104.381.873.000	84.381.383.163	81%	1%
	TOTAL SIN TRANSFERENCIAS MINSAL Y EDUCACION	69.793.287.000	53.039.880.152	76%	5%

Gastos en Personal

Corresponde a las remuneraciones del personal de la municipalidad constituido por personal de planta, a contrata, código del trabajo, honorarios con cometidos específicos y asociados a programas públicos. Incluye pago de bonos especiales, aguinaldos, dieta a Concejales y estudiantes en práctica.

Este ítem en conjunto representó un 20% del gasto total y muestra un aumento de 6% respecto del año anterior fundamentalmente debido al reajuste del sector público de 4,9% y mayor personal en suplencia y código del trabajo.

Bienes y Servicios de Consumo

Dentro de este subtítulo se encuentran los bienes y servicios tanto para funcionamiento de la municipalidad como para los servicios que se prestan a la comunidad y representan un 21% del gasto total del municipio.

Los principales ítems corresponden a servicios básicos que se componen fundamentalmente de aseo, mantención de áreas verdes, vigilancia, alumbrado público, señalización de tránsito, mantenimiento de semáforos y actividades comunitarias sociales y culturales, entre otros.

Estos gastos aumentaron 8% respecto del año anterior debido al nuevo contrato de mantención de áreas verdes y aumento de gastos en servicios básicos (luz, agua, correo), servicio de recaudación electrónica y mantención de edificios y vehículos.

Prestaciones para la seguridad social

Corresponde a los gastos pagados a funcionarios que jubilaron y se compone de transferencias recibidas desde el nivel central y de aporte municipal con ese fin.

Transferencias Corrientes

Este grupo de cuentas está constituido por los aportes que entregan la Municipalidad a instituciones del sector privado y a organismos del sector público y representó el 55% del gasto debido fundamentalmente a la transferencia para salud primaria y educación que se realiza en función de los ingresos que se perciben desde el Ministerio correspondiente.

Entre las transferencias al sector privado se ubican los aportes que el municipio efectúa a instituciones privadas y personas naturales, entre las que destacan las efectuadas a las Corporaciones Municipales, ayudas a personas en situación de vulnerabilidad, subvenciones a instituciones sin fines de lucro entre otras. También se efectúan transferencias a otras entidades públicas, fundamentalmente al Fondo Común Municipal.

Adquisición de Activos no financieros.

Corresponde a la adquisición de bienes tales como, vehículos, mobiliario, máquinas y equipos de oficina, otros equipos, equipos informáticos, programas informáticos, entre otros, los cuales en conjunto presentan sólo un 0,5% del gasto total.

Iniciativas de Inversión

Corresponde a los estudios y obras civiles realizadas, financiadas mediante diversas fuentes, incluido el presupuesto municipal y representan un 2,1% del gasto total. La ejecución fue de 21%.

DEFICIT/SUPERAVIT MUNICIPAL

Conforme a la instrucción N° 14.145 de la Contraloría General DAN0 1311/2019 la Ilustre Municipalidad de Renca presenta el superávit/déficit de 2025, empleando las cifras oficiales de la contabilidad municipal informadas al órgano contralor.

1) Equilibrio

PRESUPUESTO 2025

PRINCIPIO DE SANIDAD Y EQUILIBRIO EN EL PRESUPUESTO. EN EL PRESUPUESTO APROBADO

EQUILIBRIO PRESUPUESTARIO =	INGRESOS TOTALES EN PPTO. APROBADO	-	GASTOS TOTALES EN PPTO. APROBADO
EQUILIBRIO PRESUPUESTARIO =	91.510.361.000	-	91.510.361.000
EQUILIBRIO PRESUPUESTARIO =	0		

EN EL PRESUPUESTO MODIFICADO A LO LARGO DEL EJERCICIO ANUAL.

EQUILIBRIO PRESUPUESTARIO =	INGRESOS TOTALES EN PPTO. MODIFICADO	-	GASTOS TOTALES EN PPTO. MODIFICADO
EQUILIBRIO PRESUPUESTARIO =	104.381.873.000	-	104.381.873.000
EQUILIBRIO PRESUPUESTARIO =	0		

CORRECTA DETERMINACIÓN DEL SALDO INICIAL DE CAJA 2025 Y ACTUALIZACIÓN PRESUPUESTARIA

SALDO INICIAL DE CAJA INICIAL	4.152.483.000	111 DISPON. MONEDA NAC.	15.331.299.631
MODIFICACIONES (EN MILES DE PESOS)	10.358.105.000	mas 114 ANTICIPOS APLICACIÓN DE FONDOS	37.675.957
		mas 116 AJUSTE A DISPON.	402.578.924
		menos 214 DEPÓSITOS DE TERCEROS	1.235.438.414
		menos 216 AJUSTE A DISPONIBILIDADES.	25.528.682
SALDO INICIAL MODIFICADO	14.510.588.000	SALDO INICIAL DICTAMEN N°20101	14.510.587.416

2) Ejecución de gastos

Como se aprecia en el cuadro denominado *Presupuesto de Gastos* de la sección anterior, ningún gasto devengado ha excedido el presupuesto asignado en el periodo, considerando los ítem presupuestarios allí exhibidos. Por lo tanto es posible afirmar que no existe sobrejexecución de gastos en el periodo 2024.

3) Respaldo en la estimación de Ingresos y gastos.

El ingreso efectivamente percibido por la municipalidad representó un 95% del presupuestado

Ingreso presupuestado	\$ 104.381.873.000
Ingreso Percibido efectivo	\$ 98.961.649.971

El gasto comprometido fue de 89% de lo presupuestado

Gasto presupuestado	\$ 104.381.873.000
Gasto obligado efectivo	\$ 92.949.649.297

4) Finalmente, los cálculos de déficit /superávit realizados conforme a las normas de Contraloría, arrojan los siguientes resultados:

DÉFICIT / SUPERAVIT ACUMULADO EN BASE DEVENGADO		
	INGRESOS DEVENG. EN PERÍODO DE ANÁLISIS (incluido el SIC) -	GASTOS DEVENG. EN PERÍODO DE ANÁLISIS
	103.383.874.564	84.381.383.163
SUPERAVIT =		19.002.491.401

DÉFICIT / SUPERAVIT ACUMULADO EN BASE EFECTIVO MODIFICADO		
	INGRESOS PERCIBIDOS. EN PERÍODO DE ANÁLISIS (incluido el SIC) -	GASTOS DEVENGADO EN PERÍODO DE ANÁLISIS
	98.961.649.971	84.381.383.163
SUPERAVIT =		14.580.266.808

DÉFICIT / SUPERAVIT FINANCIERO ACUMULADO (cifras al 31/12/2025)		
	111 DISPON. MONEDA NAC.	16.316.142.758
	114 ANTICIPOS APLICACIÓN DE FONDOS	32.672.939
	116 AJUSTE A DISPON.	44.042.891
...	214 DEPÓSITOS DE TERCEROS	1.792.752.443
...	216 AJUSTE A DISPONIBILIDADES.	15.595.370
SUPERAVIT =		14.584.510.775

DÉFICIT / SUPERÁVIT ANUAL EN BASE DEVENGADO.		
	INGRESOS DEVENG. EN PERÍODO DE ANÁLISIS (Sin SIC) -	GASTOS DEVENG. EN PERÍODO DE ANÁLISIS
	88.873.286.564	84.381.383.163
SUPERAVIT =		4.491.903.401

DÉFICIT / SUPERÁVIT ACUMULADO EN BASE EFECTIVO MODIFICADO		
	INGRESOS DEVENGADOS Y PERCIBIDOS (con sic)	98.961.649.971
	INGRESOS DEVENGADOS Y NO PERCIBIDOS	4.422.224.593
		103.383.874.564
	GASTOS DEVENGADOS EN EL AÑO	84.381.383.163
	GASTOS U OBLIG. NO REGISTRADAS	0
		84.381.383.163
SUPERAVIT =		19.002.491.401

SUPERAVIT DE CAJA ANUAL		
	DISPONIBILIDADES LÍQUIDAS EN CUENTA CORRIENTE (excluyendo depósitos de terceros)	18.086.233.072
	GASTOS DEVENG. CUENTAS SUBGRUPOS 215,221,222,231	
	215	4.244.551
	221	1.867.477.250
	222	0
	231	0
SUPERAVIT =		16.218.755.822

CALCULO SEGÚN INSTRUCCIÓN CGR Nº E484805 / 2024		
	Saldo Final de Caja real al cierre del trimestre bajo análisis, determinado conforme a la metodología establecida en los oficios Nros 46.211, de 2011 y 20.101, de 2016, de este origen.	14.584.510.775
	MENOS	
	215	4.244.551
	221	1.867.477.250
	222	-
	Obligaciones pendientes reconocidas en las cuentas de los subgrupos 215, 221, 222, 224, 225, 226 y 231 cuyo vencimiento sea igual o anterior al cierre del trimestre bajo análisis	
	224	-
	226	-
	231	-
SUPERAVIT =		12.712.788.974

	Déficit / Superávit (*) = Disponibilidades líquidas del municipio en cuenta corriente (Excluyendo los Depósitos de terceros)	18.086.233.072
--	--	----------------

	MENOS	
	Todos los gastos devengados y obligaciones de deuda del municipio* reconocidas en las cuentas de los subgrupos 215, 221, 222, 224, 225, 226 y 231	
	215	11.958.881.180
	221	1.867.477.250
	222	-
	224	-
	225	292.462.440
	226	0
	231	-
SUPERAVIT =		3.967.412.202

* se incluyeron aquí todas las preobligaciones presupuestarias, incluso aquellas para las cuales aun no se genera ningun compromiso cierto, con el fin de realizar el calculo más conservador posible

CALCULO SEGÚN INSTRUCCIÓN CGR N° E582563 / 2024

Saldo Inicial de Caja al 01.01	14.510.587.416
Mas Ingresos Devengados en el período en análisis, con excepción de los "Ingresos por Percibir" (Subt. 12, ítem 10)	86.536.770.810
Mas Ingresos Percibidos en el período en análisis, de los "Ingresos por Percibir" (Subt. 12, ítem 10)	522.173.124
menos Gastos Devengados en el período en análisis	84.381.383.163
SUPERAVIT =	16.143.801.939
Saldo del Subgrupo 111 - Disponibilidades en Moneda Nacional	16.316.142.758
MENOS Saldo Subgrupo 214 Depósitos de Terceros	1.792.752.443
MAS Saldo Cuenta 11405 - Aplicación de Fondos en Administración	32.672.939
menos Deuda vencida en los Subgrupos 215, 221, 222, 224, 225, 226 y 231	14.118.820.870
SUPERAVIT =	437.242.384

De todos los indicadores revisados, es posible advertir que el Alcalde ha presentado, de manera oportuna, las reformas necesarias para que el presupuesto se encuentre debidamente financiado; que el concejo ha velado por la mantención de su equilibrio y que no se advierte déficit en 2025 ni falta de provisión de fondos para el pago de los compromisos del municipio.

En efecto, la Municipalidad de Renca presenta un superávit en todos los indicadores empleados.

Así el municipio cumple los principios de sanidad y equilibrio-financiero en el ámbito municipal consagrado en el artículo 81, inciso primero, de la ley No 18.695, en relación con el artículo 65, inciso tercero, del mismo cuerpo legal, en cuya virtud los municipios deben aprobar y ejecutar presupuestos debidamente financiados.